



ÓRGÃO DO PODER EXECUTIVO

PREFEITO | *Rafael Diniz*

VICE - PREFEITA | *Conceição Sant'Anna*

Gabinete do Prefeito Cesar Carneiro da Silva Tinoco	Sec. Municipal de Desenvolvimento Humano e Social Sana Gimenes Alvarenga Domingues	Superintendência de Iluminação Pública Daniel Duarte Michel
Guarda Civil Municipal Fabiano de Araújo Mariano	Superintendência de Justiça e Assistência Judiciária Mariana Souza Oliveira Lontra Costa	Instituto Municipal de Trânsito e Transporte – IMTT José Felipe Quintanilha França
Procuradoria Geral do Município José Paes Neto	Superintendência do Procon Douglas Leonard Queiroz Pessanha	Empresa Municipal de Habitação – EMHAB Fábio de Azevedo Almeida
Sec. Municipal de Governo Alexandre Bastos Loureiro dos Santos	Superintendência de Envelhecimento Saudável e Ativo Heloisa Landim Gomes	Sec. Municipal de Desenvolvimento Ambiental Leonardo Barreto Almeida Filho
Sec. Municipal da Transparência e Controle Marcilene Barreto Nunes Daflon	Coordenadoria de Defesa Civil Edison Pessanha Braga	Superintendência de Limpeza Pública Alfredo Siqueira Dieguez
Sec. Municipal de Fazenda Leonardo Diógenes Wigand Rodrigues	Sec. Municipal de Desenvolvimento Econômico José Felipe Quintanilha França	Sec. Municipal de Saúde Fabiana de Mello Catalani Rosa
Sec. Municipal de Gestão Pública André Luiz Gomes de Oliveira	Sup. do Fundo de Desn. de Campos –Fundecam Rodrigo Anido Lira	Fundação Municipal de Saúde Renata Castelo Branco Juncá
Superintendência de Comunicação Thiago Paiva Toledo Bellotti	Superintendência de Agricultura e Pecuária Nildo Nunes Cardoso	Hospital Ferreira Machado Pedro Ernesto Simão
Sec. Municipal de Educação, Cultura e Esportes Brand Arenari	Superintendência de Pesca e Aquicultura José Roberto Pessanha	Hospital Geral de Guarus Guilherme Ribeiro Rangel
Superintendência da Igualdade Racial Lucia Regina Silva Santos	Superintendência de Trabalho e Renda	Fundação Municipal da Infância e da Juventude Suellen André de Souza
Fundação Municipal de Esportes Raphael Elbas Neri de Thuin	Superintendência de Ciência, Tecnologia e Inovação Romeu e Silva Neto	Previcampos André Luiz Gomes de Oliveira
Fundação Cultural Jornalista Oswaldo Lima Maria Cristina Torres Lima	Sec. Municipal de Infraestrutura e Mobilidade Urbana Cledson Sampaio Bitencourt	Codemca Carlos Vinicius Viana Vieira

Gabinete do Prefeito

Decreto nº 130/2018

DISPÕE SOBRE CRÉDITO ADICIONAL SUPLEMENTAR NO ORÇAMENTO FISCAL DO MUNICÍPIO

O Prefeito do Município de Campos dos Goytacazes, Estado do Rio de Janeiro, no uso de suas atribuições legais, nos termos do artigo 78, inciso IX, da Lei Orgânica do Município de Campos dos Goytacazes e em conformidade com o artigo 3º, da Lei Municipal (LOA) nº 8.801 de 27/12/2017, publicada em 02/01/2018 e com os artigos, 7º inciso I, 42 e 43 inciso III, da Lei Federal nº 4.320/64,

D E C R E T A:

Art. 1º – Abre-se o orçamento fiscal do Município de Campos dos Goytacazes, para inserir **Crédito Adicional Suplementar**, de verba orçamentária, no valor total de **R\$ 187.000,00 (cento e oitenta e sete mil reais)**, nas dotações referentes às ações dos Programas de Trabalho abaixo discriminados:

SUPLEMENTAÇÕES

230500 - EMPRESA MUNICIPAL DE HABITACAO

23050 - EMPRESA MUNICIPAL DE HABITACAO

1.17.512.0024.1328 - CONSTRUCAO E LIMPEZA DE FOSSAS E SISTERNAS	
FONTE 0144000000 - NAT 339039 - OUTROS SERVICOS DE TERCEIROS-PESSOA JURIDICA	16.000,00
TOTAL DA UG	16.000,00

270700 - FUNDO MUNICIPAL DE ASSISTENCIA SOCIAL

27070 - FUNDO MUNICIPAL DE ASSISTENCIA SOCIAL

2.08.244.0095.4174 - APOIO ADMIN. - FUNDO MUN. DE ASSISTENCIA SOCIAL - FMAS	
FONTE 0229000000 - NAT 332093 - INDENIZACOES E RESTITUICOES - UNIAO	39.000,00
TOTAL DA UG	39.000,00

310400 - FUNDACAO CULTURAL JORNALISTA OSWALDO LIMA

31040 - FUNDACAO CULTURAL JORNALISTA OSWALDO LIMA

1.13.122.0095.2298 - APOIO ADMINISTRATIVO - FUND JORN O LIMA	
FONTE 0210000000 - NAT 339030 - MATERIAL DE CONSUMO	40.000,00
TOTAL DA UG	40.000,00

210500 - COMPANHIA DESENV DO MUNICPIO DE CAMPOS

21050 - COMPANHIA DESENVOLVIMENTO DO MUNICPIO DE CAM

1.15.452.0040.1467 - AMPLIACAO E MANUT. DOS CEMITERIOS PUBLICOS MUNICIPAIS	
FONTE 0210000000 - NAT 339039 - OUTROS SERVICOS DE TERCEIROS-PESSOA JURIDICA	50.000,00
TOTAL DA UG	50.000,00

280700 - FUNDO MUNICIPAL DE SAUDE

28070 - FUNDO MUNICIPAL DE SAUDE

2.10.122.0095.4170 - APOIO ADMINISTRATIVO - FUNDO MUN. DE SAUDE	
FONTE 0144000000 - NAT 339013 - OBRIGACOES PATRONAIS	18.000,00
2.10.301.0081.4260 - PROGRAMA MUNICIPAL DE ASSISTENCIA DOMICILIAR	
FONTE 0214624001 - NAT 339013 - OBRIGACOES PATRONAIS	12.000,00
2.10.301.0104.4158 - CEREST - CENTRO DE REFER. EM SAUDE DO TRABALHADOR	
FONTE 0214991791 - NAT 339013 - OBRIGACOES PATRONAIS	1.800,00
2.10.305.0104.4018 - VIGILANCIA EPIDEMIOLOGICA E IMUNIZACAO MUNICIPAL.	
FONTE 0214624004 - NAT 339013 - OBRIGACOES PATRONAIS	1.200,00
2.10.305.0104.4161 - PROGRAMA MUNICIPAL DST/HIV/AIDS E HEPATITES VIRAIS	
FONTE 0214734292 - NAT 339013 - OBRIGACOES PATRONAIS	9.000,00
TOTAL DA UG	42.000,00

Art. 2º – O recurso necessário para o Crédito Adicional Suplementar, citado no artigo 1º, é proveniente de anulações nas dotações orçamentárias constantes nas ações do Programa de Trabalho abaixo discriminado:

ANULAÇÕES

230500 - EMPRESA MUNICIPAL DE HABITACAO

23050 - EMPRESA MUNICIPAL DE HABITACAO

1.04.122.0095.2288 - APOIO ADMINISTRATIVO - EMHAB	
FONTE 0144000000 - NAT 339014 - DIARIAS - CIVIL	5.500,00
FONTE 0144000000 - NAT 339030 - MATERIAL DE CONSUMO	10.500,00
TOTAL DA UG	16.000,00

270700 - FUNDO MUNICIPAL DE ASSISTENCIA SOCIAL

27070 - FUNDO MUNICIPAL DE ASSISTENCIA SOCIAL

2.08.244.0095.4174 - APOIO ADMIN. - FUNDO MUN. DE ASSISTENCIA SOCIAL - FMAS	
FONTE 0229000000 - NAT 339036 - OUTROS SERVICOS DE TERCEIROS - PESSOA FISICA	9.000,00
FONTE 0229000000 - NAT 339039 - OUTROS SERVICOS DE TERCEIROS-PESSOA JURIDICA	20.000,00
FONTE 0229000000 - NAT 449052 - EQUIPAMENTOS E MATERIAL PERMANENTE	10.000,00
TOTAL DA UG	39.000,00

310400 - FUNDACAO CULTURAL JORNALISTA OSWALDO LIMA

31040 - FUNDACAO CULTURAL JORNALISTA OSWALDO LIMA

1.13.392.0148.1642 - RESTAURACAO DO TEATRO TRIANON	
FONTE 0210000000 - NAT 339039 - OUTROS SERVICOS DE TERCEIROS-PESSOA JURIDICA	20.000,00
1.13.392.0148.1647 - PALCO E ESTRUTURA - TEATRO DE BOLSO / TEATRO TRIANON	
FONTE 0210000000 - NAT 339039 - OUTROS SERVICOS DE TERCEIROS-PESSOA JURIDICA	20.000,00
TOTAL DA UG	40.000,00

210500 - COMPANHIA DESENV DO MUNICIPIO DE CAMPOS

21050 - COMPANHIA DESENVOLVIMENTO DO MUNICIPIO DE CAM

1.15.452.0040.1467 - AMPLIACAO E MANUT. DOS CEMITERIOS PUBLICOS MUNICIPAIS	
FONTE 0210000000 - NAT 339030 - MATERIAL DE CONSUMO	50.000,00
TOTAL DA UG	50.000,00

280700 - FUNDO MUNICIPAL DE SAUDE

28070 - FUNDO MUNICIPAL DE SAUDE

2.10.301.0081.4260 - PROGRAMA MUNICIPAL DE ASSISTENCIA DOMICILIAR	
FONTE 0214624001 - NAT 339032 - MATER.,BEM OU SERV. P/ DISTRIBUICAO GRATUITA	12.000,00
2.10.301.0104.4158 - CEREST - CENTRO DE REFER. EM SAUDE DO TRABALHADOR	
FONTE 0214991791 - NAT 339039 - OUTROS SERVICOS DE TERCEIROS-PESSOA JURIDICA	1.800,00
2.10.304.0104.4022 - VIGILANCIA AMBIENTAL / CENTRO DE CONTR. DE ZOOZOSES	
FONTE 0144000000 - NAT 339036 - OUTROS SERVICOS DE TERCEIROS - PESSOA FISICA	18.000,00
FONTE 0214624004 - NAT 339036 - OUTROS SERVICOS DE TERCEIROS - PESSOA FISICA	1.200,00
2.10.305.0104.4161 - PROGRAMA MUNICIPAL DST/HIV/AIDS E HEPATITES VIRAIS	
FONTE 0214734292 - NAT 339030 - MATERIAL DE CONSUMO	9.000,00
TOTAL DA UG	42.000,00

Art. 3º – Este Decreto entra em vigor na data de sua publicação, revogando-se as disposições em contrário.

Campos dos Goytacazes(RJ), 14 de maio de 2018.

RAFAEL DINIZ
PREFEITO

(REPUBLICADO POR TER SAÍDO COM INCORREÇÃO)

Decreto nº 132/2018

DISPÕE SOBRE CRÉDITO ADICIONAL SUPLEMENTAR NO ORÇAMENTO FISCAL DO MUNICÍPIO

O Prefeito do Município de Campos dos Goytacazes, Estado do Rio de Janeiro, no uso de suas atribuições legais, nos termos do artigo 78, inciso IX, da Lei Orgânica do Município de Campos dos Goytacazes e em conformidade com o artigo 3º, da Lei Municipal (LOA) nº 8.801 de 27/12/2017, publicada em 02/01/2018 e com os artigos, 7º inciso I, 42 e 43 inciso III, da Lei Federal nº 4.320/64,

D E C R E T A:

Art. 1º – Abre-se o orçamento fiscal do Município de Campos dos Goytacazes, para inserir **Crédito Adicional Suplementar**, de verba orçamentária, no valor total de **R\$ 62.100,00 (sessenta e dois mil, cem reais)**, nas dotações referentes às ações dos Programas de Trabalho abaixo discriminados:

SUPLEMENTAÇÕES

210500 - COMPANHIA DESENV DO MUNICIPIO DE CAMPOS

21050 - COMPANHIA DESENVOLVIMENTO DO MUNICIPIO DE CAM

1.04.123.0095.2469 - APOIO ADMINISTRATIVO - CODEMCA	
FONTE 0144000000 - NAT 339039 - OUTROS SERVICOS DE TERCEIROS-PESSOA JURIDICA	60.000,00
TOTAL DA UG	60.000,00

020300 - GUARDA MUNICIPAL

02030 - GUARDA CIVIL MUNICIPAL

1.06.122.0095.2728 - APOIO ADMINISTRATIVO - GUARDA CIVIL MUNICIPAL	
FONTE 0144000000 - NAT 339014 - DIARIAS - CIVIL	2.100,00
TOTAL DA UG	2.100,00

Art. 2º – O recurso necessário para o Crédito Adicional Suplementar, citado no artigo 1º, é proveniente de anulações nas dotações orçamentárias constantes nas ações do Programa de Trabalho abaixo discriminado:

ANULAÇÕES

020800 - SUPERINTENDENCIA DE ENTRETENIMENTO E LAZER

02080 - GABINETE DO SUPERINTENDENTE ENTRETEN. E LAZER

1.13.392.0002.1077 - VIVA JARDIM SAO BENEDITO	
FONTE 0144000000 - NAT 339039 - OUTROS SERVICOS DE TERCEIROS-PESSOA JURIDICA	20.000,00
1.13.392.0002.1079 - VIVA PRACA LICEU	
FONTE 0144000000 - NAT 339039 - OUTROS SERVICOS DE TERCEIROS-PESSOA JURIDICA	20.000,00
1.13.392.0002.2049 - FESTIVAL DE MUSICA	
FONTE 0144000000 - NAT 339039 - OUTROS SERVICOS DE TERCEIROS-PESSOA JURIDICA	20.000,00
TOTAL DA UG	60.000,00

020300 - GUARDA MUNICIPAL

02030 - GUARDA CIVIL MUNICIPAL

1.06.122.0095.2728 - APOIO ADMINISTRATIVO - GUARDA CIVIL MUNICIPAL	
FONTE 0144000000 - NAT 339030 - MATERIAL DE CONSUMO	2.100,00
TOTAL DA UG	2.100,00

Art. 3º – Este Decreto entra em vigor na data de sua publicação, revogando-se as disposições em contrário.

Campos dos Goytacazes(RJ), 15 de maio de 2018.

RAFAEL DINIZ
PREFEITO

PORTARIA Nº684/2018

O PREFEITO DO MUNICÍPIO DE CAMPOS DOS GOYTACAZES, no uso de suas atribuições legais,

RESOLVE, tornar sem efeito a Portaria nº 0189/2017, que nomeou, **Antônio Eduardo Carvalho e Silva**, para exercer na Secretaria Municipal de Desenvolvimento Ambiental, o cargo em comissão de Assessor Chefe do Departamento de Recursos Naturais, **Símbolo DAS-04**, com vigência a contar da data de publicação.

PREFEITURA MUNICIPAL DE CAMPOS DOS GOYTACAZES, 15 de maio de 2018.

Rafael Diniz
- Prefeito-

PORTARIA Nº685/2018

O PREFEITO DO MUNICÍPIO DE CAMPOS DOS GOYTACAZES, no uso de suas atribuições legais,

RESOLVE, nomear, com base nas Leis nº 8.344/13, 8.622/2015 e Decreto 80/2015, **Antônio Eduardo Carvalho e Silva**, para exercer na Secretaria Municipal de Desenvolvimento Ambiental, junto a Superintendência de Limpeza Pública o cargo em comissão de Superintendente Adjunto, **Símbolo DAS-03**, com vigência a contar da data de publicação.

PREFEITURA MUNICIPAL DE CAMPOS DOS GOYTACAZES, 15 de maio de 2018.

Rafael Diniz
- Prefeito-

PORTARIA Nº686/2018

O PREFEITO DO MUNICÍPIO DE CAMPOS DOS GOYTACAZES, no uso de suas atribuições legais,

RESOLVE, tornar sem efeito a Portaria nº 0193/2017, que nomeou, **José Carlos Lyrio Júnior**, para exercer na Secretaria Municipal de Desenvolvimento Ambiental, o cargo em comissão de Gerente de Licenciamento, **Símbolo DAS-05**, com vigência a contar da data de publicação.

PREFEITURA MUNICIPAL DE CAMPOS DOS GOYTACAZES, 15 de maio de 2018.

Rafael Diniz
- Prefeito-

PORTARIA Nº687/2018

O PREFEITO DO MUNICÍPIO DE CAMPOS DOS GOYTACAZES, no uso de suas atribuições legais,

RESOLVE, nomear, com base nas Leis nº 8.344/13, 8.622/2015 e Decreto 80/2015, **José Carlos Lyrio Júnior**, para exercer na Secretaria Municipal de Desenvolvimento Ambiental, o cargo em comissão de Assessor Chefe do Departamento de Recursos Humanos, **Símbolo DAS-04**, com vigência a contar da data de publicação.

PREFEITURA MUNICIPAL DE CAMPOS DOS GOYTACAZES, 15 de maio de 2018.

Rafael Diniz
- Prefeito-

PORTARIA Nº688/2018

O PREFEITO DO MUNICÍPIO DE CAMPOS DOS GOYTACAZES, no uso de suas atribuições legais,

RESOLVE, nomear, com base nas Leis nº 8.344/13, 8.622/2015 e Decreto 80/2015, **Laina Soares Ferreira de Oliveira**, para exercer na Secretaria Municipal de Desenvolvimento Ambiental, o cargo em comissão de Gerente de Licenciamento, **Símbolo DAS-05**, com vigência a contar da data de publicação.

PREFEITURA MUNICIPAL DE CAMPOS DOS GOYTACAZES, 15 de maio de 2018.

Rafael Diniz
- Prefeito-

PORTARIA Nº0689/2018

O PREFEITO DO MUNICÍPIO DE CAMPOS DOS GOYTACAZES, no uso de suas atribuições legais,

RESOLVE, para evitar duplicidade de atos em virtude da Portaria nº 550/2018, tornar sem efeito a Portaria nº 1631/2016, que designou **André Borges Gomes**, para exercer na Fundação Municipal de Saúde, junto ao Hospital Geral de Guarus, a função gratificada de Chefe de Equipe de Plantão de Quinta-feira, **Símbolo FG**, com vigência a contar de 01/04/2018.

PREFEITURA MUNICIPAL DE CAMPOS DOS GOYTACAZES, 15 de maio de 2018.

Rafael Diniz
- Prefeito-

Secretaria Municipal de Governo

Processos Despachados pelo Senhor Prefeito
Deferidos nos termos do parecer da Procuradoria Geral

PROC. Nº NOME

02336/17 Cosma Viana Gonçalves Barbosa
05768/17 Aislan de Souza Coelho
07522/17 Cláudia Maria Pessanha dos Santos
07605/17 Solange Lacerda Rocha dos Santos
07607/17 Daniela da Silva Ribeiro Rangel
07751/17 Renata dos Santos Rosa – FM
00169/18 Maria Eliza Ferreira de Jesus
00279/18 Adriana de Souza Neves
00364/18 Alice de Araújo Soares – FMS
00622/18 Cristia Fernanda Matos da Silva
00700/18 Minuzze Hecht Zanon
00726/18 Iris Henriette Cruz de Azevedo Moriguti - FMS
00764/18 Kellen Vanessa da Silva Amaral dos Santos
01033/18 Symone Barreto Liria Freitas Nogueira
01037/18 Angela Maria Ferreira da Costa
01047/18 Alcino Machado da Silva
01124/18 Luis Pedro da Matta – FMS
01140/18 Vanderson Gama de Souza – FMS
01141/18 Djalma Pereira Caldeira de Azevedo - FMS
01152/18 Miriam Ferreira da Luz – FMS
01179/18 Rosilene dos Santos Escáfura – FMS
01198/18 Sirlei de Almeida Bastos – FMS
01203/18 Patrícia Rocha Peçanha Oliveira – FMS
01210/18 Tânia Maria Leal Correa – FMS
01216/18 Kell Manhães dos Santos Figueiredo – FMS
01234/18 José Antônio da Silva – FMS
01243/18 Roberto Luiz Rosa Nogueira
01261/18 Ana Flávia de Carvalho Barroso – FMS
01263/18 Juliano Gomes Barreto – FMS
01278/18 José Felício Rubim Laterça
01289/18 Maria Auxiliadora Pereira dos Santos Silva – FMS
01294/18 Patrícia Rangel Rodrigues – FMS
01295/18 Alda Valéria de Souza Pessanha – FMS
01296/18 Michelle Tinoco de Abreu - FMS
01297/18 Maria Fernanda Martins Arêas – FMS
01298/18 Alessandro Gomes de Carvalho – FMS
01302/18 Adriana Carneiro da Silva – FMS
01351/18 Inês Satiro Arêas da Silva – FMS
01315/18 Carine Amado de Sousa – FMS
01318/18 Vivian dos Santos Gaspar Barbosa – FMS
01324/18 Itabajara Carneiro Faria – FMS
01331/18 Gilcimar da Costa Gomes de Abreu - FMS
01339/18 Lúcia Helena Andrade Jorge - FMS
01349/18 Vania Regina Licassali
01358/18 Arialdo Moreira Junior
01362/18 Bruno Campolino Moussallem – FMS
01378/18 Janaina Nunes Pinheiro – FMS
01392/18 Ulisséia Pinto de Carvalho
01427/18 Maria Luiza Ribeiro Barbosa
01428/18 Celma Fidélis do Nascimento Rangel – FMS
01468/18 Aurea Magalhães de Souza
01475/18 Thiana Gonçalves da Silva – FMS
01476/18 Delma Maria dos Santos Souza – FMS
01537/18 Leandro Brito Vieira
01563/18 Leila Ribeiro Gomes de Azevedo Alves
01576/18 Maria Jane dos Santos Rocha Machado
01581/18 Maria Célia dos Santos Martins
01582/18 Jean Carlos de Araújo Miranda
01600/18 Adelaide Maria Gomes Tedeschi
01602/18 Rita de Cássia Alvarenga Mendonça Barbosa
01640/18 Merilane Cristina Ferreira de Azevedo
01683/18 Iania Lúcia Cabral de Souza
01688/18 Ana Cristina Ernandes Falcão de Souza
01693/18 Ligiane de Azevedo Infante Magalhães
01744/18 Eliete dos Santos Ribeiro
01761/18 Thiago Caldas Marques
01764/18 Thais Nogueira Fernandes

01771/18 Carlos Roberto dos Santos Júnior
01798/18 Denize da Cunha Rangel Souza Silva
01798/18 Claudineia Dias da Silva Lisboa – FMS
01821/18 Sara Barroso Gonçalves
01940/18 Raphael Nunes de Siqueira Braga
01970/18 Bruno Rodrigues Cardoso
01980/18 Karina Rocha Rosa de Castro
02025/18 Anderson da Silva Santos Guerra
02038/18 Tamaiany Dias Rosa Nunes
02070/18 Eliane Caldas Barboza de Oliveira
02143/18 Marcelo Marins Ferreira Monteiro
02144/18 Vera Lúcia Cabral Rodrigues
02153/18 Luciane Pereira Cabral Almeida Cunha
02159/18 Maxilane de Jesus Pinheiro
02167/18 Conceição de Maria Vaz de Souza
02186/18 Vilma Gomes Cabral
02203/18 Vanildo Sá da Silva

Processos Despachados pelo Senhor Prefeito
Indeferidos nos termos do parecer da Procuradoria Geral

PROC. Nº NOME

07489/16 Elba Paes de Miranda Linhares
06020/17 Vilma Maria de Abreu Cardozo da Silva
07367/17 Eliana Souza da Silva
13139/17 Forros Fluminense Indústria de Plásticos Ltda. – Sec. de Fazenda
00688/18 Silvana Marques da Silva Moraes
01052/18 Raquel Ferreira Nunes Martins
01200/18 Cheila Ribeiro Gonçalves – FMS
01306/18 Francismar Adriano Silva Siqueira
01546/18 Ivana Cristina Carneiro Rosa Barreto
01564/18 Leila Ribeiro Gomes de Azevedo Alves
01664/18 Luiza Helena Alves Barros

SECRETARIA DE GOVERNO

Em 10/05/2018

Fábio Gomes de Freitas Bastos
- Subsecretário Adjunto –

Procuradoria Geral do Município**EDITAL 12/2018**

A COMISSÃO PERMANENTE DE JUSTIFICAÇÃO ADMINISTRATIVA DE UNIÃO ESTÁVEL, nomeada pela Portaria 1876/2017 publicada no Diário Oficial do Município em 02/08/2017, científica aos interessados que se reunirá no dia 11/05/2018, a partir das 10:00 h no Centro Administrativo José Alves de Azevedo, Sede da Prefeitura (antigo CESEC), situada na Rua Cel. Ponciano de Azevedo Furtado, 47 – Parque Santo Amaro, nesta cidade, quando apreciará o processo e nos termos e condições estabelecidas no Decreto 47/93, de 16 e republicado em 27 de abril, para ouvir o interessada no processo nº 2016.115.005745-6-PA (6256/18), em que é requerente FREDERICO CRESPO CHERENE.

Campos dos Goytacazes, 04 de de 2018.

Solange Bastos Lima
Presidente

Secretaria Municipal de Educação, Cultura e Esporte**CONSELHO MUNICIPAL DE EDUCAÇÃO****EDITAL DE CONVOCAÇÃO**

Pelo presente Edital, ficam convocados os Conselheiros que compõem a Câmara de Educação Infantil, para no período de 14 de Maio de 2018 (segunda-feira) a 18 de Maio 2018 (sexta-feira), no horário, das 09 horas às 12 horas e das 13 horas às 17 horas, na sede da Casa dos Conselhos, na Rua Sete Capitães, nº 46, Centro, participarem de reuniões com vistas à análise de Processos referentes a Pedidos de Autorização para Funcionamento com Educação Infantil, em Instituições de Ensino da Rede Privada, e à Denúncias de funcionamentos irregulares, no âmbito de Educação Infantil em Instituições de Ensino da Rede Privada, dando outras providências.

Brand Arenari
Presidente do Conselho Municipal de Educação

Conselho de Alimentação Escolar - CAE**Assembleia Extraordinária****Edital de Convocação**

Pelo presente Edital ficam convocados todos os membros do Conselho de Alimentação Escolar - CAE, para a Assembleia Extraordinária no dia **17 de maio de 2018** (quinta-feira) às **09h**, na sede do Conselho, à Rua Sete Capitães, nº46, havendo número regimental, com a presença da maioria absoluta dos membros do Conselho, ou seja, metade mais um. Se, à hora do início da reunião, não houver quórum suficiente, será aguardada durante trinta minutos a composição do número legal.

Ordem do dia:

1-Aprovação da ata da assembleia de 10/05/2018;

2-Análise final do Processo de Prestação de Contas da PMCG/SMECE no FNDE/PNAE- ano base 2017, emitindo Parecer Conclusivo sobre o Processo.

3-Assuntos Gerais.

Sônia Maria Nunes Acruche
Vice-Presidente do CAE/Campos dos Goytacazes -RJ

Secretaria Municipal da Transparência e Controle

MUNICÍPIO DE CAMPOS DOS GOYTACAZES
RELATÓRIO RESUMIDO DA EXECUÇÃO ORÇAMENTÁRIA
BALANÇO ORÇAMENTÁRIO
ORÇAMENTOS FISCAL E DA SEGURIDADE SOCIAL
PERÍODO DE REFERÊNCIA : 1º Bimestre / 2018

RREO - Anexo 1 (LRF, Art 52, inciso I, linhas "a" e "b" do inciso II e §

R\$1,00

RECEITAS	PREVISÃO INICIAL	PREVISÃO ATUALIZADA (a)	RECEITAS REALIZADAS				SALDO A REALIZAR (a-c)
			No Bimestre (b)	% (b/a)	Até 02/2018 (c)	% (c/a)	
RECEITAS (EXCETO INTRA-ORÇAMENTÁRIAS) (I)	2.023.238.981,0	2.023.238.981,0	296.136.240,3	14,6	296.136.240,3	14,6	1.727.102.740,7
RECEITAS CORRENTES	2.022.290.276,0	2.022.290.276,0	296.136.240,3	14,6	296.136.240,3	14,6	1.726.154.035,7
IMPOSTOS, TAXAS E CONTRIBUIÇÕES DE MELHORIA	294.015.247,5	294.015.247,5	35.716.029,1	12,1	35.716.029,1	12,1	258.299.218,4
Impostos	251.404.031,4	251.404.031,4	32.680.613,8	13,0	32.680.613,8	13,0	218.723.417,6
Taxas	32.191.782,7	32.191.782,7	3.006.886,9	9,3	3.006.886,9	9,3	29.184.895,8
Contribuições de Melhoria	10.419.433,4	10.419.433,4	0,0	0,0	0,0	0,0	10.419.433,4
CONTRIBUIÇÕES	161.035.423,1	161.035.423,1	17.882.029,3	11,1	17.882.029,3	11,1	143.153.393,8
Contribuições Sociais	161.035.423,1	161.035.423,1	17.882.029,3	11,1	17.882.029,3	11,1	143.153.393,8
Contribuições Econômicas	0,0	0,0	0,0	0,0	0,0	0,0	0,0
Contrib. para o Custeio do Serv. de Iluminação Pública	0,0	0,0	0,0	0,0	0,0	0,0	0,0
RECEITA PATRIMONIAL	23.205.341,2	23.205.341,2	-11.052.905,9	-47,6	-11.052.905,9	-47,6	34.258.247,1
Exploração do Patrimônio Imobiliário do Estado	15.384.524,3	15.384.524,3	4.636.002,7	30,1	4.636.002,7	30,1	10.748.521,6
Valores Mobiliários	7.597.809,5	7.597.809,5	-15.725.957,5	-207,0	-15.725.957,5	-207,0	23.323.767,0
Deleg. Serv. Públ. Med. Concess., Permiss., Autoriz., Licença, Cessão de Direitos	223.007,4	223.007,4	37.048,9	16,6	37.048,9	16,6	185.958,5
Demais Receitas Patrimoniais	0,0	0,0	0,0	0,0	0,0	0,0	0,0
RECEITA AGROPECUÁRIA	0,0	0,0	0,0	0,0	0,0	0,0	0,0
RECEITA INDUSTRIAL	0,0	0,0	0,0	0,0	0,0	0,0	0,0
RECEITA DE SERVIÇOS	24.817.949,6	24.817.949,6	3.591.939,7	14,5	3.591.939,7	14,5	21.226.009,9
Serviços Administrativos e Comerciais Gerais	994.259,9	994.259,9	110.893,9	11,2	110.893,9	11,2	883.366,0
Serviços e Atividades Ref. à Navegação e Transporte	0,0	0,0	0,0	0,0	0,0	0,0	0,0
Serviços e Atividades Ref. à Saúde	23.823.689,7	23.823.689,7	3.466.570,9	14,6	3.466.570,9	14,6	20.357.118,8
Serviços e Atividades Financeiras	0,0	0,0	14.474,9	0,0	14.474,9	0,0	-14.474,9
Outros Serviços	0,0	0,0	0,0	0,0	0,0	0,0	0,0
TRANSFERÊNCIAS CORRENTES	1.517.316.760,3	1.517.316.760,3	249.315.319,3	16,4	249.315.319,3	16,4	1.268.001.441,0
Transferências da União e de suas Entidades	996.449.659,0	996.449.659,0	146.723.508,6	14,7	146.723.508,6	14,7	849.726.150,4
Transf. dos Estados, Distrito Federal e suas Entidades	329.830.035,5	329.830.035,5	61.852.545,2	18,8	61.852.545,2	18,8	267.977.490,3
Transf. dos Municípios e suas Entidades	0,0	0,0	0,0	0,0	0,0	0,0	0,0
Transf. de Instituições Privadas	81.824,1	81.824,1	11.958,0	14,6	11.958,0	14,6	69.866,1
Transf. de Outras Instituições Públicas	190.955.241,7	190.955.241,7	40.727.307,5	21,3	40.727.307,5	21,3	150.227.934,2
Transf. do Exterior	0,0	0,0	0,0	0,0	0,0	0,0	0,0
Transf. de Pessoas Físicas	0,0	0,0	0,0	0,0	0,0	0,0	0,0
Transf. de Pagtos de Depósitos não Identificados	0,0	0,0	0,0	0,0	0,0	0,0	0,0
OUTRAS RECEITAS CORRENTES	1.899.554,3	1.899.554,3	712.357,1	37,5	712.357,1	37,5	1.187.197,2
Multas Administrativas, Contratuais e Judiciais	1.355.548,4	1.355.548,4	674.428,4	49,8	674.428,4	49,8	681.120,0
Indenizações, Restituições e Ressarcimentos	326.015,5	326.015,5	9.456,2	2,9	9.456,2	2,9	316.559,3
Bens, Direitos e Valores Incorporados ao Patrimônio Públ.	0,0	0,0	0,0	0,0	0,0	0,0	0,0
Demais Receitas Correntes	217.990,4	217.990,4	28.472,6	13,1	28.472,6	13,1	189.517,8
RECEITAS DE CAPITAL	948.705,0	948.705,0	0,0	0,0	0,0	0,0	948.705,0
OPERAÇÕES DE CRÉDITO	0,0	0,0	0,0	0,0	0,0	0,0	0,0
Operações de Crédito - Mercado Interno	0,0	0,0	0,0	0,0	0,0	0,0	0,0
Operações de Crédito - Mercado Externo	0,0	0,0	0,0	0,0	0,0	0,0	0,0
ALIENAÇÃO DE BENS	0,0	0,0	0,0	0,0	0,0	0,0	0,0
Alienação de Bens Móveis	0,0	0,0	0,0	0,0	0,0	0,0	0,0
Alienação de Bens Imóveis	0,0	0,0	0,0	0,0	0,0	0,0	0,0
AMORTIZAÇÃO DE EMPRÉSTIMOS	0,0	0,0	0,0	0,0	0,0	0,0	0,0
TRANSFERÊNCIAS DE CAPITAL	948.705,0	948.705,0	0,0	0,0	0,0	0,0	948.705,0
Transf. da União e de suas Entidades	948.705,0	948.705,0	0,0	0,0	0,0	0,0	948.705,0
Transf. dos Estados e do Dist. Federal e suas Entidades	0,0	0,0	0,0	0,0	0,0	0,0	0,0
Transf. dos Municípios e sua Entidades	0,0	0,0	0,0	0,0	0,0	0,0	0,0
Transf. de Instituições Privadas	0,0	0,0	0,0	0,0	0,0	0,0	0,0
Transferência de Outras Instituições Públicas	0,0	0,0	0,0	0,0	0,0	0,0	0,0
Transferências do Exterior	0,0	0,0	0,0	0,0	0,0	0,0	0,0
Transferências de Pessoas Físicas	0,0	0,0	0,0	0,0	0,0	0,0	0,0
Transf. Provenientes de Depósitos não Identificados	0,0	0,0	0,0	0,0	0,0	0,0	0,0
OUTRAS RECEITAS DE CAPITAL	0,0	0,0	0,0	0,0	0,0	0,0	0,0
Integralização do Capital Social	0,0	0,0	0,0	0,0	0,0	0,0	0,0
Resgate de Títulos do Tesouro	0,0	0,0	0,0	0,0	0,0	0,0	0,0
Demais Receitas de Capital	0,0	0,0	0,0	0,0	0,0	0,0	0,0
RECEITAS (INTRA-ORÇAMENTÁRIAS) (II)	16.481.767,4	16.481.767,4	8.444.350,9	51,2	8.444.350,9	51,2	8.037.416,5
SUBTOTAL DAS RECEITAS (III)=(I+II)	2.039.720.748,4	2.039.720.748,4	304.580.591,2	14,9	304.580.591,2	14,9	1.735.140.157,2
OPERAÇÕES DE CRÉDITO - REFINANC. (IV)	0,0	0,0	0,0	0,0	0,0	0,0	0,0
Operações de Crédito Internas	0,0	0,0	0,0	0,0	0,0	0,0	0,0
Mobilidade para Refinanciamento da Dívida	0,0	0,0	0,0	0,0	0,0	0,0	0,0
Contratual para Refinanciamento da Dívida	0,0	0,0	0,0	0,0	0,0	0,0	0,0
Operações de Crédito Externas	0,0	0,0	0,0	0,0	0,0	0,0	0,0
Mobilidade para Refinanciamento da Dívida	0,0	0,0	0,0	0,0	0,0	0,0	0,0
Contratual para Refinanciamento da Dívida	0,0	0,0	0,0	0,0	0,0	0,0	0,0
SUBTOTAL COM REFINANCIAMENTO (V)=(III+IV)	2.039.720.748,4	2.039.720.748,4	304.580.591,2	14,9	304.580.591,2	14,9	1.735.140.157,2
DEFICIT							0,0
TOTAL (VII) = (V+VI)	2.039.720.748,4	2.039.720.748,4	304.580.591,2	14,9	304.580.591,2	14,9	1.735.140.157,2
SALDO DE EXERCÍCIOS ANTERIORES (p/ Créditos adicionais)							0,0
Superavit Financeiro							0,0
Reabertura de Créditos Adicionais							0,0
Recursos Arrecadados em Exercícios Anteriores - RPPS							0,0

Continua (1/3)

Bruno Dias B. Areas Alves
Contador Geral da PMCC

Rafael Diniz
Prefeito
Mat.: 34.538

RECEITAS INTRA-ORÇAMENTÁRIAS	PREVISÃO INICIAL	PREVISÃO ATUALIZADA (a)	RECEITAS REALIZADAS				SALDO A REALIZAR (a-c)
			No Bimestre (b)	% (b/a)	Até 02/2018 (c)	% (c/a)	
RECEITAS CORRENTES	16.481.767,4	16.481.767,4	8.444.350,9	51,2	8.444.350,9	51,2	8.037.416,5
Impostos	0,0	0,0	0,0	0,0	0,0	0,0	0,0
Taxas	0,0	0,0	0,0	0,0	0,0	0,0	0,0
Contribuição de Melhoria	0,0	0,0	0,0	0,0	0,0	0,0	0,0
CONTRIBUIÇÕES	16.481.767,4	16.481.767,4	8.444.350,9	51,2	8.444.350,9	51,2	8.037.416,5
Contribuições Sociais	16.481.767,4	16.481.767,4	8.444.350,9	51,2	8.444.350,9	51,2	8.037.416,5
Contribuições Econômicas	0,0	0,0	0,0	0,0	0,0	0,0	0,0
Contr. Custeio do Serv. de Ilum. Públ.	0,0	0,0	0,0	0,0	0,0	0,0	0,0
RECEITA PATRIMONIAL	0,0	0,0	0,0	0,0	0,0	0,0	0,0
Exploração do Patrimônio Imobiliário do Estado	0,0	0,0	0,0	0,0	0,0	0,0	0,0
Valores Mobiliários	0,0	0,0	0,0	0,0	0,0	0,0	0,0
Demais Receitas Patrimoniais	0,0	0,0	0,0	0,0	0,0	0,0	0,0
RECEITA INDUSTRIAL	0,0	0,0	0,0	0,0	0,0	0,0	0,0
RECEITA DE SERVIÇOS	0,0	0,0	0,0	0,0	0,0	0,0	0,0
Serviços Adm. e Comerciais Gerais	0,0	0,0	0,0	0,0	0,0	0,0	0,0
Serviços Ref. à Navegação e ao Transporte	0,0	0,0	0,0	0,0	0,0	0,0	0,0
Outros Serviços	0,0	0,0	0,0	0,0	0,0	0,0	0,0
OUTRAS RECEITAS CORRENTES	0,0	0,0	0,0	0,0	0,0	0,0	0,0
Multas Adm., Contratuais e Judiciais	0,0	0,0	0,0	0,0	0,0	0,0	0,0
Indenizações, Restituições e Ressarcimentos	0,0	0,0	0,0	0,0	0,0	0,0	0,0
Demais Receitas Correntes	0,0	0,0	0,0	0,0	0,0	0,0	0,0
RECEITAS DE CAPITAL	0,0	0,0	0,0	0,0	0,0	0,0	0,0
ALIENAÇÃO DE BENS	0,0	0,0	0,0	0,0	0,0	0,0	0,0
Alienação de Bens Móveis	0,0	0,0	0,0	0,0	0,0	0,0	0,0
Alienação de Bens Imóveis	0,0	0,0	0,0	0,0	0,0	0,0	0,0
Alienação de Bens Intangíveis	0,0	0,0	0,0	0,0	0,0	0,0	0,0
OUTRAS RECEITAS DE CAPITAL	0,0	0,0	0,0	0,0	0,0	0,0	0,0
Integralização do Capital Social	0,0	0,0	0,0	0,0	0,0	0,0	0,0
Demais Receitas de Capital	0,0	0,0	0,0	0,0	0,0	0,0	0,0
TOTAL	16.481.767,4	16.481.767,4	8.444.350,9	51,2	8.444.350,9	51,2	8.037.416,5

Fonte : SECRETARIA MUNICIPAL DE FAZENDA

Continua (2/3)

Bruno Dias B. Alves RMC
Contador Geral da PMCC
CRC/RJ: 116216/O-7
Matr.: 24218

Rafael Diniz
Prefeito
Mat.: 34.538

SIGFIS - Versão 2018

Data de Emissão: 09/05/2018 18:37h

Anexo 1 do RREO

MUNICÍPIO DE CAMPOS DOS GOYTACAZES
RELATÓRIO RESUMIDO DA EXECUÇÃO ORÇAMENTÁRIA
BALANÇO ORÇAMENTÁRIO
ORÇAMENTOS FISCAL E DA SEGURIDADE SOCIAL
PERÍODO DE REFERÊNCIA : 1º Bimestre / 2018

Continuação (3/3)

LRF, Art 52, inciso I, Alíneas "a" e "b" do inciso II e §1º - Anexo 1

R\$1,00

DESPESAS	DOTAÇÃO INICIAL (d)	DOTAÇÃO ATUALIZADA (e)	DESPESAS EMPENHADAS		SALDO (g) = (e - f)	DESPESAS LIQUIDADAS		SALDO (i) = (e - h)	DESPESAS PAGAS ATÉ O BIM (j)
			No Bimestre	Até 02/2018 (f)		No Bimestre	Até 02/2018 (h)		
DESPESAS (EXCETO INTRA-ORÇAMENTÁRIAS)	2.037.538.748,4	2.043.340.324,6	1.274.193.214,8	1.274.193.214,8	769.147.109,8	289.427.648,2	289.427.648,2	1.753.912.676,4	251.995.255,1
DESPESAS CORRENTES	1.695.756.609,4	1.741.272.363,4	1.265.271.775,7	1.265.271.775,7	476.000.587,7	285.495.858,8	285.495.858,8	1.455.776.504,6	249.030.444,0
PESSOAL E ENCARGOS SOCIAIS	867.253.410,1	937.010.775,6	902.763.805,1	902.763.805,1	34.246.970,5	200.825.566,4	200.825.566,4	736.185.209,2	184.272.011,7
JUROS E ENCARGOS DA DÍVIDA	310.000,0	310.000,0	0,0	0,0	310.000,0	0,0	0,0	310.000,0	0,0
OUTRAS DESPESAS CORRENTES	828.193.199,3	803.951.587,8	362.507.970,7	362.507.970,7	441.443.617,1	84.670.292,4	84.670.292,4	719.281.295,4	64.758.432,3
DESPESAS DE CAPITAL	157.782.139,0	118.067.961,2	8.921.439,1	8.921.439,1	109.146.522,1	3.931.789,4	3.931.789,4	114.136.171,8	2.964.811,1
INVESTIMENTOS	130.763.706,0	104.549.528,2	6.026.002,5	6.026.002,5	98.523.525,7	1.672.186,8	1.672.186,8	102.877.341,4	1.350.108,1
INVERSÕES FINANCEIRAS	6.918.958,0	6.918.958,0	33.632,5	33.632,5	6.885.325,5	33.632,5	33.632,5	6.885.325,5	33.632,5
AMORTIZAÇÃO DA DÍVIDA	20.099.475,0	6.599.475,0	2.861.804,1	2.861.804,1	3.737.670,9	2.225.970,1	2.225.970,1	4.373.504,9	1.581.070,6
RESERVA DE CONTINGÊNCIA	184.000.000,0	184.000.000,0	0,0	0,0	184.000.000,0	0,0	0,0	184.000.000,0	0,0
DESPESAS (INTRA-ORÇAMENTÁRIAS) (IX)	2.987.000,0	2.987.000,0	2.149.162,6	2.149.162,6	837.837,4	31.294,9	31.294,9	2.955.705,1	31.294,9
SUBTOTAL DAS DESPESAS (X) = (VIII+IX)	2.040.525.748,4	2.046.327.324,6	1.276.342.377,4	1.276.342.377,4	769.984.947,2	289.458.943,1	289.458.943,1	1.756.868.381,5	252.026.550,0
AMORTIZAÇÃO DA DÍVIDA / REFINANC. (XI)	0,0	0,0	0,0	0,0	0,0	0,0	0,0	0,0	0,0
Amortização da Dívida Interna	0,0	0,0	0,0	0,0	0,0	0,0	0,0	0,0	0,0
Dívida Mobiliária	0,0	0,0	0,0	0,0	0,0	0,0	0,0	0,0	0,0
Outras Dívidas	0,0	0,0	0,0	0,0	0,0	0,0	0,0	0,0	0,0
Amortização da Dívida Externa	0,0	0,0	0,0	0,0	0,0	0,0	0,0	0,0	0,0
Dívida Mobiliária	0,0	0,0	0,0	0,0	0,0	0,0	0,0	0,0	0,0
Outras Dívidas	0,0	0,0	0,0	0,0	0,0	0,0	0,0	0,0	0,0
SUBTOTAL COM REFINANCIAMENTO (XII) = (X+XI)	2.040.525.748,4	2.046.327.324,6	1.276.342.377,4	1.276.342.377,4	769.984.947,2	289.458.943,1	289.458.943,1	1.756.868.381,5	252.026.550,0
SUPERÁVIT (XIII)					0,0			15.121.648,1	52.554.041,2
TOTAL (XIV) = (XII+XIII)								304.580.591,2	304.580.591,2
RESERVA DO RPPS	67.350.000,0	8.249.000,0	0,0	0,0	8.249.000,0	0,0	0,0	8.249.000,0	0,0

Fonte : SECRETARIA MUNICIPAL DE FAZENDA

Bruno Dias B. Alves RMC
Contador Geral da PMCC
CRC/RJ: 116216/O-7
Matr.: 24218

Rafael Diniz
Prefeito
Mat.: 34.538

SIGFIS - Versão 2018

Data de Emissão: 09/05/2018 18:38h

Anexo 1 do RREO

MUNICÍPIO DE CAMPOS DOS GOYTACAZES
RELATÓRIO RESUMIDO DA EXECUÇÃO ORÇAMENTÁRIA
DEMONSTRATIVO DA EXECUÇÃO DAS DESPESAS POR FUNÇÃO / SUBFUNÇÃO
ORÇAMENTOS FISCAL E DA SEGURIDADE SOCIAL

PERÍODO DE REFERÊNCIA : 1º Bimestre / 2018

RREO - Anexo 2 (LRF, Art. 52, Inciso II, alínea "c")

R\$1,00

FUNÇÃO / SUBFUNÇÃO	DOTAÇÃO INICIAL	DOTAÇÃO ATUALIZADA (a)	DESPESAS EMPENHADAS			SALDO (c) = (a-b)	DESPESAS LIQUIDADAS			SALDO (e) = (a-d)
			No Bimestre	Até 02/2018 (b)	% (b/total b)		No Bimestre	Até 02/2018 (d)	% (d/total d)	
DESPESAS (EXCETO INTRA-ORÇAMENTÁRIAS) (I)	2.037.538.748,4	2.043.340.324,6	1.274.193.214,8	1.274.193.214,8	99,8	769.147.109,8	289.427.648,2	289.427.648,2	100,0	1.753.912.676,4
Legislativa	27.775.900,0	27.775.900,0	6.087.349,1	6.087.349,1	0,5	21.688.550,9	2.759.804,4	2.759.804,4	1,0	25.016.095,7
Ação Legislativa	699.000,0	699.000,0	50.712,3	50.712,3	0,0	648.287,7	7.156,3	7.156,3	0,0	691.843,7
Administração Geral	26.428.900,0	26.428.900,0	5.989.445,9	5.989.445,9	0,5	20.439.454,1	2.705.457,2	2.705.457,2	0,9	23.723.442,8
Difusão Cultural	648.000,0	648.000,0	47.190,9	47.190,9	0,0	600.809,1	47.190,9	47.190,9	0,0	600.809,1
Judiciária	10.292.427,6	10.207.427,6	818.000,0	818.000,0	0,1	9.389.427,6	0,0	0,0	0,0	10.207.427,6
Ação Judiciária	14.087,5	14.087,5	0,0	0,0	0,0	14.087,5	0,0	0,0	0,0	14.087,5
Defesa do Inter. Públ. no Proc. Judic.	9.829.150,0	9.729.150,0	800.000,0	800.000,0	0,1	8.929.150,0	0,0	0,0	0,0	9.729.150,0
Administração Geral	449.190,0	464.190,0	18.000,0	18.000,0	0,0	446.190,0	0,0	0,0	0,0	464.190,0
Administração	303.831.244,4	307.929.766,6	264.407.782,6	264.407.782,6	20,7	43.521.984,0	65.161.181,4	65.161.181,4	22,6	242.768.583,3
Administração Geral	287.403.551,4	289.768.381,2	228.608.998,9	228.608.998,9	17,9	61.159.382,3	51.725.207,4	51.725.207,4	17,9	238.043.173,8
Administração Financeira	8.235.833,0	8.235.833,0	749.543,0	749.543,0	0,1	7.486.290,0	0,0	0,0	0,0	8.235.833,0
Normatização e Fiscalização	1.368.500,0	2.811.536,0	1.543.500,0	1.543.500,0	0,1	1.268.036,0	0,0	0,0	0,0	2.811.536,0
Tecnologia da Informação	2.708.200,0	2.998.856,4	290.656,5	290.656,5	0,0	2.708.200,0	290.656,4	290.656,4	0,1	2.708.200,0
Formação de Recursos Humanos	210.910,0	210.910,0	33.181.451,8	33.181.451,8	2,6	32.970.541,8	13.111.685,0	13.111.685,0	4,5	12.900.775,0
Administração de Receitas	2.817.500,0	2.817.500,0	0,0	0,0	0,0	2.817.500,0	0,0	0,0	0,0	2.817.500,0
Comunicação Social	241.500,0	241.500,0	0,0	0,0	0,0	241.500,0	0,0	0,0	0,0	241.500,0
Serviços Financeiros	845.250,0	845.250,0	33.632,5	33.632,5	0,0	811.617,5	33.632,5	33.632,5	0,0	811.617,5
Segurança Pública	681.655,2	681.655,2	5.200,0	5.200,0	0,0	676.455,2	5.200,0	5.200,0	0,0	676.455,2
Administração Geral	398.870,0	398.870,0	5.200,0	5.200,0	0,0	393.670,0	5.200,0	5.200,0	0,0	393.670,0
Formação de Recursos Humanos	12.075,0	12.075,0	0,0	0,0	0,0	12.075,0	0,0	0,0	0,0	12.075,0
Defesa Civil	132.825,0	132.825,0	0,0	0,0	0,0	132.825,0	0,0	0,0	0,0	132.825,0
Informação e Inteligência	125.810,2	125.810,2	0,0	0,0	0,0	125.810,2	0,0	0,0	0,0	125.810,2
Relações de Trabalho	12.075,0	12.075,0	0,0	0,0	0,0	12.075,0	0,0	0,0	0,0	12.075,0
Assistência Social	87.795.973,9	90.132.630,8	14.638.492,1	14.638.492,1	1,1	75.494.138,7	2.339.367,8	2.339.367,8	0,8	87.793.263,1
Administração Geral	31.369.656,4	33.020.884,8	5.593.965,5	5.593.965,5	0,4	27.426.919,3	2.227.710,9	2.227.710,9	0,8	30.793.173,9
Formação de Recursos Humanos	30.000,0	30.000,0	0,0	0,0	0,0	30.000,0	0,0	0,0	0,0	30.000,0
Assistência ao Idoso	2.176.449,2	2.176.449,2	0,0	0,0	0,0	2.176.449,2	0,0	0,0	0,0	2.176.449,2
Assistência ao Portador de Deficiência	4.031.007,8	4.376.100,8	813.691,1	813.691,1	0,1	3.562.409,8	0,0	0,0	0,0	4.376.100,8
Assistência à Criança e ao Adolescente	4.325.983,2	4.325.983,2	0,0	0,0	0,0	4.325.983,2	0,0	0,0	0,0	4.325.983,2
Assistência Comunitária	45.613.327,3	45.953.662,7	8.230.835,5	8.230.835,5	0,6	37.722.827,2	111.656,9	111.656,9	0,0	45.842.005,9
Direitos Indiv., Coletivos e Difusos	249.550,0	249.550,0	0,0	0,0	0,0	249.550,0	0,0	0,0	0,0	249.550,0
Previdência Social	185.150.000,0	185.150.000,0	174.571.800,3	174.571.800,3	13,7	10.578.199,7	33.521.359,7	33.521.359,7	11,6	151.628.640,3
Administração Geral	185.150.000,0	185.150.000,0	174.571.800,3	174.571.800,3	13,7	10.578.199,7	33.521.359,7	33.521.359,7	11,6	151.628.640,3

Brúno Dias B. Aragão Alves
Contador Geral da PMCC
CRC/RJ: 116216/O-7
Matr.: 24218

Rafael Diniz
Prefeito
Mat.: 34.538

SIGFIS - Versão 2018

Data de Emissão: 09/05/2018 18:38h

Anexo II do RREO

MUNICÍPIO DE CAMPOS DOS GOYTACAZES
RELATÓRIO RESUMIDO DA EXECUÇÃO ORÇAMENTÁRIA
DEMONSTRATIVO DA EXECUÇÃO DAS DESPESAS POR FUNÇÃO / SUBFUNÇÃO
ORÇAMENTOS FISCAL E DA SEGURIDADE SOCIAL

PERÍODO DE REFERÊNCIA : 1º Bimestre / 2018

RREO - Anexo 2 (LRF, Art. 52, Inciso II, alínea "c")

R\$1,00

FUNÇÃO / SUBFUNÇÃO	DOTAÇÃO INICIAL	DOTAÇÃO ATUALIZADA (a)	DESPESAS EMPENHADAS			SALDO (c) = (a-b)	DESPESAS LIQUIDADAS			SALDO (e) = (a-d)
			No Bimestre	Até 02/2018 (b)	% (b/total b)		No Bimestre	Até 02/2018 (d)	% (d/total d)	
Saúde	639.220.621,8	640.952.769,8	401.182.631,5	401.182.631,5	31,4	239.770.128,3	120.825.407,8	120.825.407,8	41,7	520.127.352,0
Administração Geral	359.519.027,2	374.101.165,2	337.331.677,3	337.331.677,3	26,4	36.769.487,9	92.086.773,1	92.086.773,1	31,8	282.014.392,2
Normatização e Fiscalização	168.245,0	168.245,0	0,0	0,0	0,0	168.245,0	0,0	0,0	0,0	168.245,0
Assistência ao Portador de Deficiência	954.091,1	1.554.091,1	1.273.400,7	1.273.400,7	0,1	280.690,4	7.930,4	7.930,4	0,0	1.546.160,7
Atenção Básica	45.306.681,2	45.256.681,2	10.976.460,1	10.976.460,1	0,9	34.280.221,0	5.232.438,8	5.232.438,8	1,8	40.024.242,3
Assistência Hospitalar e Ambulatorial	198.980.337,1	183.180.337,1	50.797.310,9	50.797.310,9	4,0	32.383.026,2	23.466.765,5	23.466.765,5	8,1	159.713.571,5
Suporte Profilático e Terapêutico	28.836.226,0	28.836.226,0	0,0	0,0	0,0	28.836.226,0	0,0	0,0	0,0	28.836.226,0
Vigilância Sanitária	3.012.386,8	4.912.386,8	213.457,2	213.457,2	0,0	4.698.929,6	0,0	0,0	0,0	4.912.386,8
Vigilância Epidemiológica	2.013.274,6	2.513.274,6	590.325,4	590.325,4	0,0	1.922.949,2	31.500,0	31.500,0	0,0	2.481.774,6
Alimentação e Nutrição	430.353,0	430.353,0	0,0	0,0	0,0	430.353,0	0,0	0,0	0,0	430.353,0
Trabalho	770.655,0	770.655,0	0,0	0,0	0,0	770.655,0	0,0	0,0	0,0	770.655,0
Administração Geral	4.830,0	4.830,0	0,0	0,0	0,0	4.830,0	0,0	0,0	0,0	4.830,0
Empregabilidade	190.250,0	190.250,0	0,0	0,0	0,0	190.250,0	0,0	0,0	0,0	190.250,0
Fomento ao Trabalho	575.575,0	575.575,0	0,0	0,0	0,0	575.575,0	0,0	0,0	0,0	575.575,0
Educação	402.669.360,3	403.868.449,2	338.098.982,6	338.098.982,6	26,5	65.769.466,7	54.039.904,8	54.039.904,8	18,7	348.828.544,4
Administração Geral	77.295.500,0	77.463.000,0	64.535.800,0	64.535.800,0	5,1	12.927.200,0	10.481.936,4	10.481.936,4	3,6	66.981.063,6
Alimentação e Nutrição	8.339.256,0	12.674.344,9	7.420.991,2	7.420.991,2	0,6	5.253.353,7	0,0	0,0	0,0	12.674.344,9
Ensino Fundamental	226.864.252,2	224.272.967,4	189.262.327,3	189.262.327,3	14,8	35.010.640,1	29.903.186,6	29.903.186,6	10,3	194.369.780,9
Ensino Superior	104.025,0	391.943,1	380.878,9	380.878,9	0,0	11.064,1	0,0	0,0	0,0	391.943,1
Educação Infantil	88.318.038,3	87.238.538,3	74.917.206,2	74.917.206,2	5,9	12.321.332,1	13.648.131,6	13.648.131,6	4,7	73.590.406,7
Educação de Jovens e Adultos	1.748.288,9	1.827.655,5	1.581.778,9	1.581.778,9	0,1	245.876,6	6.650,3	6.650,3	0,0	1.821.005,2
Cultura	4.809.458,5	4.829.458,5	85.004,3	85.004,3	0,0	4.744.454,2	525,4	525,4	0,0	4.828.933,2
Administração Geral	315.358,8	515.358,8	33.504,3	33.504,3	0,0	481.854,5	525,4	525,4	0,0	514.833,4
Administração Financeira	48.300,0	48.300,0	0,0	0,0	0,0	48.300,0	0,0	0,0	0,0	48.300,0
Patr. Hist., Artístico e Arqueológico	976.638,1	876.638,1	0,0	0,0	0,0	876.638,1	0,0	0,0	0,0	876.638,1
Difusão Cultural	3.469.161,7	3.389.161,7	51.500,0	51.500,0	0,0	3.337.661,7	0,0	0,0	0,0	3.389.161,7
Direitos da Cidadania	1.769.820,0	1.523.820,0	279.310,0	279.310,0	0,0	1.244.510,0	139.000,0	139.000,0	0,0	1.384.820,0
Administração Geral	201.250,0	201.250,0	0,0	0,0	0,0	201.250,0	0,0	0,0	0,0	201.250,0
Assistência Comunitária	1.468.320,0	1.297.320,0	279.310,0	279.310,0	0,0	1.018.010,0	139.000,0	139.000,0	0,0	1.158.320,0
Direitos Indiv., Coletivos e Difusos	40.250,0	25.250,0	0,0	0,0	0,0	25.250,0	0,0	0,0	0,0	25.250,0
Urbanismo	132.272.817,5	130.341.232,4	66.171.673,0	66.171.673,0	5,2	64.169.559,5	7.854.395,9	7.854.395,9	2,7	122.486.836,6
Patr. Hist., Artístico e Arqueológico	402.500,0	402.500,0	0,0	0,0	0,0	402.500,0	0,0	0,0	0,0	4

MUNICÍPIO DE CAMPOS DOS GOYTACAZES
RELATÓRIO RESUMIDO DA EXECUÇÃO ORÇAMENTÁRIA
DEMONSTRATIVO DA EXECUÇÃO DAS DESPESAS POR FUNÇÃO / SUBFUNÇÃO
ORÇAMENTOS FISCAL E DA SEGURIDADE SOCIAL
PERÍODO DE REFERÊNCIA : 1º Bimestre / 2018

RREO - Anexo 2 (LRF, Art. 52, Inciso II, alínea "c")

RS\$1,00

FUNÇÃO / SUBFUNÇÃO	DOTAÇÃO INICIAL	DOTAÇÃO ATUALIZADA (a)	DESPESAS EMPENHADAS			SALDO (c) = (a-b)	DESPESAS LIQUIDADAS			SALDO (e) = (a-d)
			No Bimestre	Até 02/2018 (b)	% (b/total b)		No Bimestre	Até 02/2018 (d)	% (d/total d)	
Habituação	4.029.830,0	1.129.830,0	0,0	0,0	0,0	1.129.830,0	0,0	0,0	0,0	1.129.830,0
Habituação Urbana	4.029.830,0	1.129.830,0	0,0	0,0	0,0	1.129.830,0	0,0	0,0	0,0	1.129.830,0
Saneamento	5.652.235,0	7.556.465,3	194.565,1	194.565,1	0,0	7.361.900,2	0,0	0,0	0,0	7.556.465,3
Serviços Urbanos	111.090,0	11.090,0	0,0	0,0	0,0	11.090,0	0,0	0,0	0,0	11.090,0
Saneamento Básico Urbano	5.541.145,0	7.545.375,3	194.565,1	194.565,1	0,0	7.350.810,2	0,0	0,0	0,0	7.545.375,3
Gestão Ambiental	5.934.746,9	5.934.746,9	0,0	0,0	0,0	5.934.746,9	0,0	0,0	0,0	5.934.746,9
Administração Geral	28.786,8	28.786,8	0,0	0,0	0,0	28.786,8	0,0	0,0	0,0	28.786,8
Ordenamento Territorial	46.690,0	46.690,0	0,0	0,0	0,0	46.690,0	0,0	0,0	0,0	46.690,0
Formação de Recursos Humanos	2.012,5	2.012,5	0,0	0,0	0,0	2.012,5	0,0	0,0	0,0	2.012,5
Preservação e Conservação Ambiental	5.146.909,6	5.146.909,6	0,0	0,0	0,0	5.146.909,6	0,0	0,0	0,0	5.146.909,6
Controle Ambiental	26.098,1	26.098,1	0,0	0,0	0,0	26.098,1	0,0	0,0	0,0	26.098,1
Recursos Hídricos	684.250,0	684.250,0	0,0	0,0	0,0	684.250,0	0,0	0,0	0,0	684.250,0
Ciência e Tecnologia	1.839.425,0	1.839.425,0	0,0	0,0	0,0	1.839.425,0	0,0	0,0	0,0	1.839.425,0
Ensino Profissional	4.025,0	4.025,0	0,0	0,0	0,0	4.025,0	0,0	0,0	0,0	4.025,0
Desenvolvimento Científico	4.025,0	4.025,0	0,0	0,0	0,0	4.025,0	0,0	0,0	0,0	4.025,0
Desenv. Tecnológico e Engenharia	1.022.350,0	1.022.350,0	0,0	0,0	0,0	1.022.350,0	0,0	0,0	0,0	1.022.350,0
Difusão do Conhec. Cientif./Tecn.	809.025,0	809.025,0	0,0	0,0	0,0	809.025,0	0,0	0,0	0,0	809.025,0
Agricultura	16.339.521,3	16.339.521,3	124.950,0	124.950,0	0,0	16.214.571,3	124.950,0	124.950,0	0,0	16.214.571,3
Administração Geral	7.146.790,0	7.146.790,0	0,0	0,0	0,0	7.146.790,0	0,0	0,0	0,0	7.146.790,0
Administração Financeira	402.500,0	402.500,0	0,0	0,0	0,0	402.500,0	0,0	0,0	0,0	402.500,0
Desenvolvimento Científico	4.025,0	4.025,0	0,0	0,0	0,0	4.025,0	0,0	0,0	0,0	4.025,0
Promoção da Produção Vegetal	4.178.956,3	4.178.956,3	0,0	0,0	0,0	4.178.956,3	0,0	0,0	0,0	4.178.956,3
Promoção da Produção Animal	652.050,0	652.050,0	0,0	0,0	0,0	652.050,0	0,0	0,0	0,0	652.050,0
Defesa Sanitária Animal	201.250,0	201.250,0	45.750,0	45.750,0	0,0	155.500,0	45.750,0	45.750,0	0,0	155.500,0
Abastecimento	3.029.450,0	3.029.450,0	79.200,0	79.200,0	0,0	2.950.250,0	79.200,0	79.200,0	0,0	2.950.250,0
Extensão Rural	24.150,0	24.150,0	0,0	0,0	0,0	24.150,0	0,0	0,0	0,0	24.150,0
Irrigação	700.350,0	700.350,0	0,0	0,0	0,0	700.350,0	0,0	0,0	0,0	700.350,0
Comércio e Serviços	155.990,0	107.690,0	0,0	0,0	0,0	107.690,0	0,0	0,0	0,0	107.690,0
Promoção Comercial	155.990,0	107.690,0	0,0	0,0	0,0	107.690,0	0,0	0,0	0,0	107.690,0
Comunicações	3.904.250,0	3.904.250,0	1.223.753,6	1.223.753,6	0,1	2.680.496,4	211.290,5	211.290,5	0,1	3.692.959,6
Comunicação Social	3.381.000,0	3.381.000,0	1.009.043,0	1.009.043,0	0,1	2.371.957,0	208.838,7	208.838,7	0,1	3.172.161,3
Comunicações Postais	523.250,0	523.250,0	214.710,6	214.710,6	0,0	308.539,4	2.451,8	2.451,8	0,0	520.798,2
Energia	4.025,0	4.025,0	0,0	0,0	0,0	4.025,0	0,0	0,0	0,0	4.025,0
Energia Elétrica	4.025,0	4.025,0	0,0	0,0	0,0	4.025,0	0,0	0,0	0,0	4.025,0
Transporte	6.218.056,0	6.068.056,0	3.000.000,0	3.000.000,0	0,2	3.068.056,0	0,0	0,0	0,0	6.068.056,0
Infra-estrutura Urbana	6.440,0	6.440,0	0,0	0,0	0,0	6.440,0	0,0	0,0	0,0	6.440,0
Transporte Aéreo	5.633.066,0	5.633.066,0	3.000.000,0	3.000.000,0	0,2	2.633.066,0	0,0	0,0	0,0	5.633.066,0
Transporte Rodoviário	578.550,0	428.550,0	0,0	0,0	0,0	428.550,0	0,0	0,0	0,0	428.550,0

Rafael Diniz
Prefeito
Mat.: 34.538

Bruno Dias B. Areias Alves
Contador Geral da PMCG
CRC/RJ: 116216/O-7
Matr.: 24218

SIGFIS - Versão 2018

Data de Emissão: 09/05/2018 18:38h

Anexo II do RREO

MUNICÍPIO DE CAMPOS DOS GOYTACAZES
RELATÓRIO RESUMIDO DA EXECUÇÃO ORÇAMENTÁRIA
DEMONSTRATIVO DA EXECUÇÃO DAS DESPESAS POR FUNÇÃO / SUBFUNÇÃO
ORÇAMENTOS FISCAL E DA SEGURIDADE SOCIAL
PERÍODO DE REFERÊNCIA : 1º Bimestre / 2018

RREO - Anexo 2 (LRF, Art. 52, Inciso II, alínea "c")

RS\$1,00

FUNÇÃO / SUBFUNÇÃO	DOTAÇÃO INICIAL	DOTAÇÃO ATUALIZADA (a)	DESPESAS EMPENHADAS			SALDO (c) = (a-b)	DESPESAS LIQUIDADAS			SALDO (e) = (a-d)
			No Bimestre	Até 02/2018 (b)	% (b/total b)		No Bimestre	Até 02/2018 (d)	% (d/total d)	
Desporto e Lazer	5.930.735,0	5.742.560,0	441.916,6	441.916,6	0,0	5.300.643,4	219.290,7	219.290,7	0,1	5.523.269,3
Desporto de Rendimento	1.635.045,0	1.535.448,0	93.365,3	93.365,3	0,0	1.442.082,7	93.365,3	93.365,3	0,0	1.442.082,7
Desporto Comunitário	651.820,0	1.079.206,3	348.551,3	348.551,3	0,0	730.655,0	125.925,4	125.925,4	0,0	953.280,9
Lazer	3.643.870,0	3.127.905,7	0,0	0,0	0,0	3.127.905,7	0,0	0,0	0,0	3.127.905,7
Encargos especiais	6.550.000,0	6.550.000,0	2.861.804,1	2.861.804,1	0,2	3.688.195,9	2.225.970,1	2.225.970,1	0,8	4.324.029,9
Serviço da Dívida Interna	6.550.000,0	6.550.000,0	2.861.804,1	2.861.804,1	0,2	3.688.195,9	2.225.970,1	2.225.970,1	0,8	4.324.029,9
Reserva de Contingência	184.000.000,0	184.000.000,0	0,0	0,0	0,0	184.000.000,0	0,0	0,0	0,0	184.000.000,0
Reserva de Contingência	184.000.000,0	184.000.000,0	0,0	0,0	0,0	184.000.000,0	0,0	0,0	0,0	184.000.000,0
DESPESAS (INTRA-ORÇAMENTÁRIAS) (II)	2.987.000,0	2.987.000,0	2.149.162,6	2.149.162,6	0,2	837.837,4	31.294,9	31.294,9	0,0	2.955.705,1
TOTAL (III) = (I + II)	2.040.525.748,4	2.046.327.324,6	1.276.342.377,4	1.276.342.377,4	100,00	769.984.947,2	289.458.943,1	289.458.943,1	100,00	1.756.868.381,5

FUNÇÃO / SUBFUNÇÃO	DOTAÇÃO INICIAL	DOTAÇÃO ATUALIZADA (a)	DESPESAS EMPENHADAS			SALDO (c) = (a-b)	DESPESAS LIQUIDADAS			SALDO (e) = (a-d)
			No Bimestre	Até 02/2018 (b)	% (b/total b)		No Bimestre	Até 02/2018 (d)	% (d/total d)	
DESPESAS (INTRA-ORÇAMENTÁRIAS)	2.987.000,0	2.987.000,0	2.149.162,6	2.149.162,6	0,2	837.837,4	31.294,9	31.294,9	0,0	2.955.705,1
Legislativa	460.000,0	460.000,0	61.406,7	61.406,7	0,0	398.593,3	31.294,9	31.294,9	0,0	428.705,1
Administração Geral	460.000,0	460.000,0	61.406,7	61.406,7	0,0	398.593,3	31.294,9	31.294,9	0,0	428.705,1
Administração	2.527.000,0	2.527.000,0	2.087.755,9	2.087.755,9	0,2	439.244,1	0,0	0,0	0,0	2.527.000,0
Administração Geral	2.527.000,0	2.527.000,0	2.087.755,9	2.087.755,9	0,2	439.244,1	0,0	0,0	0,0	2.527.000,0

Rafael Diniz
Prefeito
Mat.: 34.538

Bruno Dias B. Areias Alves
Contador Geral da PMCG
CRC/RJ: 116216/O-7
Matr.: 24218

SIGFIS - Versão 2018

Data de Emissão: 09/05/2018 18:38h

Anexo II do RREO



MUNICÍPIO DE CAMPOS DOS GOYTACAZES
RELATÓRIO RESUMIDO DA EXECUÇÃO ORÇAMENTÁRIA
DEMONSTRATIVO DA RECEITA CORRENTE LÍQUIDA
ORÇAMENTOS FISCAL E DA SEGURIDADE SOCIAL
PERÍODO DE REFERÊNCIA : 1º Bimestre / 2018

LRF, art 53, inciso I - Anexo 3

R\$1,00

ESPECIFICAÇÃO	EVOLUÇÃO DA RECEITA REALIZADA NOS ÚLTIMOS 12 MESES												TOTAL ULT - 12 M.	PREVISÃO ATUALIZADA
	MAR/2017	ABR/2017	MAI/2017	JUN/2017	JUL/2017	AGO/2017	SET/2017	OUT/2017	NOV/2017	DEZ/2017	JAN/2018	FEV/2018		
RECEITAS CORRENTES (I)	132.946.403,8	114.462.308,5	175.915.327,5	115.689.207,9	125.575.337,2	143.460.159,3	123.714.290,0	120.912.505,3	166.073.551,3	157.520.607,0	138.462.809,5	174.783.818,0	1.689.196.325,3	2.022.290.276,0
Impostos, Taxas e Contribuições de Melhoria	15.153.375,8	19.830.428,4	38.766.868,6	19.460.631,6	18.429.491,8	17.518.740,6	19.256.088,8	19.995.825,3	14.131.677,5	25.040.550,0	18.420.122,4	17.267.378,4	243.271.179,2	294.015.247,5
Imposto s/ a Prop. Predial/Territorial Urbana (IPTU)	1.142.136,9	4.942.397,0	20.689.780,3	4.235.895,3	4.087.704,7	3.707.962,7	4.847.256,4	6.032.903,0	5.181.016,1	4.878.035,5	1.675.145,6	841.960,2	62.262.193,7	50.522.210,2
Impostos s/ Serviços de Qualquer Natureza (ISS)	6.295.623,6	6.141.444,7	6.912.819,1	6.477.507,7	6.072.694,2	5.813.456,0	6.796.474,0	6.848.126,1	6.297.022,7	6.843.595,4	6.955.979,0	5.582.707,5	77.037.450,0	105.290.523,3
Impostos s/ Transmissão de Bens Imóveis	933.374,0	895.434,6	995.466,2	1.491.404,7	1.195.761,1	1.253.959,6	988.127,8	1.056.765,0	864.527,0	1.773.434,2	2.049.280,6	1.380.556,3	14.678.091,1	17.944.058,8
Imposto sobre a Renda e Proventos de Qualquer Natureza	6.086.778,4	5.684.832,6	6.220.920,8	5.903.351,2	5.806.383,2	5.687.135,4	5.604.818,4	4.917.815,4	1.189.661,3	10.500.976,4	6.298.769,7	7.896.215,0	71.797.657,8	77.647.239,1
Outros Impostos, Taxas e Contribuições de Melhoria	695.462,9	2.166.319,5	3.947.882,2	1.352.472,7	1.266.948,6	1.056.226,9	1.019.412,2	1.140.215,6	799.450,4	1.044.508,5	1.440.947,5	1.565.939,9	17.495.786,6	42.611.216,1
RECEITA DE CONTRIBUIÇÕES	1.823.619,8	1.078.011,4	4.341.583,9	4.630.504,2	10.620.880,2	4.722.461,8	9.740.018,9	8.523.030,7	6.157.239,3	5.359.939,0	8.982.057,1	8.899.972,2	74.879.318,5	161.035.423,1
RECEITA PATRIMONIAL	17.303.670,2	-4.060.058,3	401.480,7	2.355.161,7	6.980.092,8	7.748.297,4	6.026.524,1	2.083.615,5	27.898.456,7	21.586.793,4	-4.023.318,3	-7.029.587,6	77.271.128,3	23.205.341,2
Rendimentos de Aplicação Financeira	15.978.726,5	-4.172.799,8	-247.326,5	1.878.888,7	5.172.355,6	6.590.567,2	5.039.143,1	1.366.266,6	-1.477.387,3	-82.910,1	-7.434.804,6	-8.291.152,9	14.319.568,5	7.597.809,5
Outras Receitas Patrimoniais	1.324.943,7	112.741,5	648.807,2	476.273,0	1.807.737,2	1.157.730,2	987.381,0	717.348,9	29.375.844,0	21.669.703,5	3.411.486,3	1.261.565,3	62.951.561,8	15.607.531,7
Receita Agropecuária	0,0	0,0	0,0	0,0	0,0	0,0	0,0	0,0	0,0	0,0	0,0	0,0	0,0	0,0
Receita Industrial	0,0	0,0	0,0	0,0	0,0	0,0	0,0	0,0	0,0	0,0	0,0	0,0	0,0	0,0
Receita de Serviços	86.359,4	4.904.965,6	2.848.981,4	2.218.039,2	1.050.282,3	3.559.662,2	965.574,2	2.246.340,4	2.035.571,2	2.428.822,8	1.849.202,7	1.742.737,0	25.936.558,4	24.817.949,6
TRANSFERÊNCIAS CORRENTES	97.994.123,2	92.394.326,6	129.189.309,5	86.758.659,8	88.210.359,9	109.498.302,2	87.583.175,9	86.228.621,2	115.604.235,6	102.589.396,0	112.847.318,4	153.558.388,2	1.262.436.216,5	1.517.316.760,3
Cota-Parte do FPM	3.801.927,1	4.580.675,7	5.195.986,0	4.789.222,1	6.183.623,0	4.194.919,8	3.522.319,7	3.991.793,6	4.105.839,3	7.899.865,6	5.017.846,9	6.659.895,3	59.843.914,1	65.305.766,7
Cota-Parte do ICMS	21.844.282,9	25.908.484,8	23.174.853,4	23.398.952,9	22.730.481,3	23.604.417,8	24.981.202,2	23.815.657,4	23.083.258,2	24.205.301,8	31.095.259,1	25.519.710,6	293.361.862,4	282.454.804,8
Cota-Parte do IPVA	5.733.585,2	3.519.899,8	2.045.569,1	1.819.158,9	1.525.344,4	1.715.537,4	1.415.100,0	1.046.783,0	789.678,3	1.019.892,8	7.785.862,0	7.809.972,2	36.228.388,1	30.592.604,2
Cota-Parte do ITR	3.016,2	7.690,0	13.973,5	11.423,6	19.153,4	23.254,8	56.280,3	370.782,0	95.147,8	84.222,3	47.870,6	7.211,1	740.025,7	677.861,8
Transferências da LC 87/1996	84.966,0	84.966,0	84.966,0	84.966,0	84.966,0	84.966,0	84.966,0	84.966,0	81.701,7	81.701,7	81.309,4	81.309,4	1.005.750,2	791.610,2
Transferências da LC 61/1989	458.706,0	488.392,6	458.248,7	463.344,7	516.278,4	483.115,9	516.024,4	651.235,0	512.634,2	707.286,3	663.936,3	781.748,8	6.700.951,3	5.453.865,3
Transferências do FUNDEB	16.558.660,9	14.008.501,6	16.009.428,5	13.725.888,5	13.313.582,0	13.986.722,4	14.129.344,4	13.527.141,6	14.133.019,5	15.809.075,0	21.064.475,9	19.662.831,6	185.928.671,9	190.955.241,7
Outras Transferências Correntes	49.508.978,9	43.795.716,1	82.206.284,3	42.465.703,1	43.836.931,4	65.405.368,0	42.857.938,9	42.740.262,6	72.802.956,6	52.782.050,5	47.090.758,2	93.135.704,2	678.628.652,8	941.085.005,6
OUTRAS RECEITAS CORRENTES	285.255,5	314.614,7	367.103,4	286.211,5	284.230,2	412.695,2	162.908,1	1.835.072,2	246.371,0	515.105,9	387.427,3	324.929,9	5.401.924,9	1.899.554,3
DEDUÇÕES (II)	6.623.347,5	7.099.268,9	9.762.744,9	9.924.322,9	16.335.891,8	10.743.704,2	15.855.197,4	14.515.274,1	11.890.891,2	11.677.920,7	13.925.606,0	13.119.924,7	141.474.094,3	80.768.727,5
Contrib. p/ o Plano de Seg. Soc. Serv.	238.050,9	181.247,2	3.568.025,6	3.810.909,3	10.620.880,3	4.722.461,8	9.740.018,9	8.523.030,7	6.157.239,3	5.359.938,9	4.987.189,2	4.967.954,3	62.876.946,4	80.768.727,5
Compensação Financ. entre Reg. Previd.	0,0	0,0	0,0	0,0	0,0	0,0	0,0	0,0	0,0	0,0	0,0	0,0	0,0	0,0
Dedução de Receita p/ Formação do FUNDEB	6.385.296,6	6.918.021,7	6.194.719,3	6.113.413,6	5.715.011,5	6.021.242,4	6.715.785,5	5.992.243,4	5.733.651,9	6.317.981,8	8.938.416,8	8.151.970,4	78.597.147,9	0,0
RECEITA CORRENTE LÍQUIDA (III)	126.023.056,3	107.363.039,6	166.152.582,6	105.764.885,0	109.239.445,4	132.716.455,1	107.859.092,8	106.397.231,2	154.162.660,1	145.842.686,3	124.537.203,5	161.643.893,3	1.547.722.231,0	1.941.521.548,5

Fonte : SECRETARIA MUNICIPAL DE FAZENDA

Nota : Receita Corrente Líquida em reais e sem arredondamento :

RCL dos últimos 12 meses R\$ 1.547.722.231,11

Bruno Dias B. Alves
Contador Geral da PMCC
CRC/RJ: 116216/O-7

Rafael Diniz
Prefeito
Matr.: 34.538

SIGFIS - Versão 2018

Matr.: 24218

Data de Emissão: 09/05/2018 18:38h

Anexo 3 do RREO

MUNICÍPIO DE CAMPOS DOS GOYTACAZES
RELATÓRIO RESUMIDO DA EXECUÇÃO ORÇAMENTÁRIA
DEMONSTRATIVO DAS RECEITAS E DESPESAS PREVIDENCIÁRIAS DO REGIME PRÓPRIO DOS SERVIDORES PÚBLICOS

ORÇAMENTO DA SEGURIDADE SOCIAL
PERÍODO DE REFERÊNCIA : 1º Bimestre / 2018

LRF, art 53, inciso II - Anexo 4

R\$1,00

RECEITAS PREVIDENCIÁRIAS	PREVISÃO INICIAL	PREVISÃO ATUALIZADA	RECEITAS REALIZADAS	
			Até 1º Bim/2018	Até 1º Bim/2017
RECEITAS CORRENTES (I)	218.113.534,9	218.113.534,9	30.899.337,3	11.271.513,4
Receita de Contribuições do Segurados	80.768.727,5	80.768.727,5	9.955.143,6	151.832,7
Civil	80.768.727,5	80.768.727,5	9.955.143,6	151.832,7
Contribuição do Servidor Ativo Civil	79.432.262,0	79.432.262,0	9.630.937,0	29.530,2
Contribuição do Servidor Inativo Civil	1.061.317,6	1.061.317,6	250.129,1	99.350,0
Contribuição de Pensionista Civil	275.147,9	275.147,9	74.077,5	22.952,5
Receita de Contribuições Patrimoniais	113.230.230,5	113.230.230,5	24.815.587,5	29.530,3
Civil	113.230.230,5	113.230.230,5	24.815.587,5	29.530,3
Contribuição do Servidor Ativo Civil	113.230.230,5	113.230.230,5	24.815.587,5	29.530,3
Contribuição do Servidor Inativo Civil	0,0	0,0	0,0	0,0
Contribuição de Pensionista Civil	0,0	0,0	0,0	0,0
Em Regime de Parcelamento de Débitos	16.481.767,4	16.481.767,4	8.444.350,9	0,0
Receita Patrimonial	7.607.809,5	7.607.809,5	-12.315.744,7	11.090.150,4
Receitas Imobiliárias	10.000,0	10.000,0	3.603.871,4	2.667.108,3
Receitas de Valores Mobiliários	7.597.809,5	7.597.809,5	-15.919.616,1	8.423.042,1
Outras Receitas Patrimoniais	0,0	0,0	0,0	0,0
Receita de Serviços	0,0	0,0	0,0	0,0
Outras Receitas Correntes	25.000,0	25.000,0	0,0	0,0
Compensação Previdenciária do RGPS para o RPPS	0,0	0,0	0,0	0,0
Aportes Periódicos para Amortização do Déficit Atuarial do RPPS (II)	0,0	0,0	0,0	0,0
Demais Receitas Correntes	25.000,0	25.000,0	0,0	0,0
RECEITAS DE CAPITAL (III)	0,0	0,0	0,0	0,0
Alienação de Bens, Direitos e Ativos	0,0	0,0	0,0	0,0
Amortização de Empréstimos	0,0	0,0	0,0	0,0
Outras Receitas de Capital	0,0	0,0	0,0	0,0
TOTAL DAS RECEITAS PREVIDENCIÁRIAS - RPPS (IV) = (I + III - II)	218.113.534,9	218.113.534,9	30.899.337,3	11.271.513,4

DESPESAS PREVIDENCIÁRIAS	DOTAÇÃO		DESPESAS EMPENHADAS		DESPESAS LIQUIDADAS	
	INICIAL	ATUALIZADA	1º Bim/2018	1º Bim/2017	1º Bim/2018	1º Bim/2017
DESPESAS PREVIDENCIÁRIAS - RPPS	117.862.510,0	176.973.510,0	174.643.310,3	146.025.235,7	33.537.211,8	24.707.523,1
ADMINISTRAÇÃO (V)	1.914.000,0	12.015.000,0	9.685.800,3	938.035,7	118.912,4	92.581,2
Despesas Correntes	1.774.000,0	11.875.000,0	9.685.800,3	938.035,7	118.912,4	92.581,2
Despesas de Capital	140.000,0	140.000,0	0,0	0,0	0,0	0,0
PREVIDÊNCIA (VI)	115.948.510,0	164.958.510,0	164.957.510,0	145.087.200,0	33.418.299,4	24.614.941,9
Benefícios - Civil	115.948.510,0	164.958.510,0	164.957.510,0	145.087.200,0	33.418.299,4	24.614.941,9
Aposentadorias	87.881.000,0	132.881.000,0	132.881.000,0	110.000.000,0	25.562.757,6	19.231.302,6
Pensões	28.000.000,0	32.000.000,0	32.000.000,0	35.000.000,0	7.839.689,7	5.380.226,8
Outros Benefícios Previdenciários	67.510,0	77.510,0	76.510,0	87.200,0	15.852,1	3.412,5
Outras Despesas Previdenciárias	0,0	0,0	0,0	0,0	0,0	0,0
Compensação Previdenciária do RPPS para o RGPS	0,0	0,0	0,0	0,0	0,0	0,0
Demais despesas Previdenciárias	0,0	0,0	0,0	0,0	0,0	0,0
TOTAL DAS DESPESAS PREVIDENCIÁRIAS - RPPS (VII)=(V+VI)	117.862.510,0	176.973.510,0	174.643.310,3	146.025.235,7	33.537.211,8	24.707.523,1
RESULTADO PREVIDENCIÁRIO - RPPS (VIII) = (IV - VII)	100.251.024,9	41.140.024,9	--	--	-2.637.874,5	-13.436.009,7

RECURSOS RPPS ARRECADADOS EM EXERCÍCIOS ANTERIORES	PREVISÃO ORÇAMENTÁRIA
VALOR	0,0
RESERVA ORÇAMENTÁRIA DO RPPS	PREVISÃO ORÇAMENTÁRIA
VALOR	67.350.000,0

APORTES DE RECURSOS PARA O REGIME PRÓPRIO DE PREVIDÊNCIA SOCIAL	RECEITAS REALIZADAS	
	Até 1º Bim/2018	
Aportes de Recursos para o Plano Previdenciário do RPPS	0,0	0,0
Plano de Amortização - Contribuição Patronal Suplementar	0,0	0,0
Plano de Amortização - Aporte Periódico de Valores Predefinidos	0,0	0,0
Outros Aportes RPPS	0,0	0,0
Recursos para Cobertura de Déficit Financeiro	0,0	0,0
Aportes de Recursos para o Plano Financeiro do RPPS	0,0	0,0
Recursos para Cobertura da Insuficiência Financeira	0,0	0,0
Recursos para Formação de Reservas	0,0	0,0

BENS E DIREITOS DO RPPS	PERÍODO DE REFERÊNCIA	
	Fev/2018	Dez/2017
Caixa	0,0	0,0
Bancos Conta Movimento	1.333.062,0	923.205,2
Investimentos	801.794.129,2	808.336.113,8
Outros Bens e Direitos	0,0	0,0
TOTAL DE BENS E DIREITOS DO RPPS	803.127.191,2	809.259.319,0

SIGFIS - Versão 2018
 Bruno Dias B. Alves
 Contador Geral da PMCC
 CRC/RJ: 116216/O-7
 Matr.: 24218
 Rafael Diniz
 Prefeito
 Data de Emissão: 09/05/2018 18:39h
 Val.: 34.538
 Anexo 4 do RREO

MUNICÍPIO DE CAMPOS DOS GOYTACAZES
 RELATÓRIO RESUMIDO DA EXECUÇÃO ORÇAMENTÁRIA
 DEMONSTRATIVO DO RESULTADO NOMINAL
 ORÇAMENTOS FISCAL E DA SEGURIDADE SOCIAL
 PERÍODO DE REFERÊNCIA: 1º Bimestre / 2018

LRF, art 53, inciso III - Anexo 5

R\$1,00

DÍVIDA FISCAL LÍQUIDA	SALDO		
	Em 31/12/2017 (a)	Em 31/Dez/2017 (b)	Em 28/Fev/2018 (c)
DÍVIDA CONSOLIDADA (I)	886.487.152,7	886.487.152,7	1.218.244.742,3
DEDUÇÕES (II)	330.065.961,4	330.065.961,4	492.255.720,2
Disponibilidade de Caixa Bruta	364.949.753,2	364.949.753,2	553.158.973,3
(-) Restos a Pagar Processados (exceto precatórios)	34.883.791,8	34.883.791,8	60.903.252,6
DÍVIDA CONSOLIDADA LÍQUIDA (III) = (I - II)	556.421.191,3	556.421.191,3	725.989.021,6
RECEITA DE PRIVATIZAÇÕES (IV)	0,0	0,0	0,0
PASSIVOS RECONHECIDOS (V)	821.488.483,3	821.488.483,3	63.505.605,6
DÍVIDA FISCAL LÍQUIDA (VI) = (III + IV - V)	-265.067.292,0	-265.067.292,0	662.483.416,0

RESULTADO NOMINAL	PERÍODO DE REFERÊNCIA	
	No Bimestre (c - b)	Jan/2018 até Fev/2018 (c - a)
VALOR	927.550.708,0	927.550.708,0

DISCRIMINAÇÃO DA META FISCAL	Valor
META DE RESULTADO NOMINAL FIXADA NO ANEXO DE METAS FISCAIS DA LDO P/O EXERCÍCIO DE REFERÊNCIA	0,0

ESPECIFICAÇÃO	SALDO		
	Em 31/12/2017	Em 31/Dez/2017	Em 28/Fev/2018
DÍVIDA CONSOLIDADA PREVIDENCIÁRIA (VII)	1.305.326.166,4	1.305.326.166,4	3.389.227.139,4
Passivo Atuarial	1.305.326.166,4	1.305.326.166,4	3.389.227.139,4
Demais Dívidas	0,0	0,0	0,0
Deduções (VIII)	809.259.319,0	809.259.319,0	803.127.191,2
Ativo Disponível	923.205,2	923.205,2	1.333.062,0
Investimentos do RPPS	808.336.113,8	808.336.113,8	801.794.129,2
Haveres Financeiros	0,0	0,0	0,0
(-) Restos a Pagar Processados	0,0	0,0	0,0
DÍVIDA CONSOLIDADA LÍQUIDA PREVIDENCIÁRIA (IX) = (VII - VIII)	496.066.847,4	496.066.847,4	2.586.099.948,2
PASSIVOS RECONHECIDOS (X)	0,0	0,0	0,0
DÍVIDA FISCAL LÍQUIDA PREVIDENCIÁRIA (XI) = (IX - X)	496.066.847,4	496.066.847,4	2.586.099.948,2

Bruno Dias B. Alves
 Contador Geral da PMCC
 CRC/RJ: 116216/O-7
 Matr.: 24218

Rafael Diniz
 Prefeito
 Matr.: 34.538

Fonte: SECRETARIA MUNICIPAL DE FAZENDA

MUNICÍPIO DE CAMPOS DOS GOYTACAZES
RELATÓRIO RESUMIDO DA EXECUÇÃO ORÇAMENTÁRIA
DEMONSTRATIVO DO RESULTADO PRIMÁRIO
ORÇAMENTOS FISCAL E DA SEGURIDADE SOCIAL
PERÍODO DE REFERÊNCIA : 1º Bimestre / 2018

LRF, art 53, inciso III - Anexo 6

R\$1,00

RECEITAS PRIMÁRIAS	PREVISÃO ATUALIZADA	RECEITAS REALIZADAS	
		Jan a Fev/2018	Jan a Fev/2017
RECEITAS PRIMARIAS CORRENTES (I)	2.031.174.233,9	320.306.548,7	258.913.634,8
Receitas Tributárias	294.015.247,5	35.687.500,7	29.665.004,4
Imposto s/ a Prop. Predial/Territorial Urbana (IPTU)	50.522.210,2	2.517.105,8	2.383.651,8
Impostos s/ Serviços de Qualquer Natureza (ISS)	105.290.523,3	12.538.686,5	12.430.273,0
Imposto s/ Transmissão de Bens Imóveis (ITBI)	17.944.058,8	3.429.836,8	1.801.527,8
Imposto de Renda Retido na Fonte (IRRF)	77.647.239,1	14.194.984,7	11.906.290,4
Outras Receitas Tributárias	42.611.216,1	3.006.886,9	1.143.261,4
Receita de Contribuição	177.517.190,5	26.326.380,2	1.075.339,2
Receita Patrimonial Líquida	15.607.531,7	4.673.051,6	2.700.560,4
Receita Patrimonial	23.205.341,2	-11.052.905,9	12.222.554,5
(-)Aplicações Financeiras	7.597.809,5	-15.725.957,5	9.521.994,1
Transferências Correntes*	1.517.316.760,3	249.315.319,3	224.914.541,5
Cota Parte FPM (80%)	65.305.766,7	9.262.193,9	8.640.956,9
Cota Parte ICMS (80%)	282.454.804,8	45.291.975,7	39.426.061,9
L.C. Nº 87/96 - ICMS Desoneração (80%)	791.610,2	130.095,0	135.945,5
Outras Transferências Correntes	1.168.764.578,6	194.631.054,7	176.711.577,2
Demais Receitas Correntes	26.717.503,9	4.304.296,9	558.189,3
RECEITAS DE CAPITAL (II)	948.705,0	0,0	1.247.414,1
Operações de Crédito (III)	0,0	0,0	0,0
Amortização de Empréstimos (IV)	0,0	0,0	233.565,1
Alienação de Ativos (V)	0,0	0,0	0,0
Transferências de Capital	948.705,0	0,0	1.013.849,0
Outras Receitas de Capital	0,0	0,0	0,0
RECEITAS PRIMÁRIAS DE CAPITAL (VI) = (II-III-IV-V)	948.705,0	0,0	1.013.849,0
RECEITA PRIMÁRIA TOTAL (VII) = (I + VI)	2.032.122.938,9	320.306.548,7	259.927.483,8


DESPESAS PRIMÁRIAS	DOTAÇÃO ATUALIZADA	DESPESAS EMPENHADAS		DESPESAS LIQUIDADAS	
		Jan a Fev/2018	Jan a Fev/2017	Jan a Fev/2018	Jan a Fev/2017
DESPESAS CORRENTES (VIII)	1.744.229.363,4	1.267.420.938,3	927.868.430,1	285.527.153,7	232.831.658,1
Pessoal e Encargos Sociais	937.437.775,6	902.825.211,8	755.547.776,8	200.856.861,3	158.344.534,8
Juros e Encargos da Dívida (IX)	2.840.000,0	2.087.755,9	834.444,7	0,0	238.483,1
Outras Despesas Correntes	803.951.587,8	362.507.970,7	171.486.208,6	84.670.292,4	74.248.640,2
DESPESAS PRIMÁRIAS CORRENTES (X) = (VIII - IX)	1.741.389.363,4	1.265.333.182,4	927.033.985,4	285.527.153,7	232.593.175,0
DESPESAS DE CAPITAL (XI)	118.097.961,2	8.921.439,1	10.316.214,0	3.931.789,4	4.276.770,9
Investimentos	104.549.528,2	6.026.002,5	372.892,6	1.672.186,8	240.411,5
Inversões Financeiras	6.918.958,0	33.632,5	0,0	33.632,5	0,0
Concessão de Empréstimos (XII)	6.516.958,0	33.632,5	0,0	33.632,5	0,0
Aquisição de Título de Capital já Integralizado (XIII)	0,0	0,0	0,0	0,0	0,0
Demais Inversões Financeiras	402.000,0	0,0	0,0	0,0	0,0
Amortização da Dívida (XIV)	6.629.475,0	2.861.804,1	9.943.321,3	2.225.970,1	4.036.359,4
DESPESAS PRIMÁRIAS DE CAPITAL (XV)=(XI-XII-XIII-XIV)	104.951.528,2	6.026.002,5	372.892,7	1.672.186,8	240.411,5
RESERVA DE CONTINGÊNCIA (XVI)	184.000.000,0	0,0	0,0	0,0	0,0
RESERVA ORÇAMENTÁRIA DO RPPS (XVII)	8.249.000,0	0,0	0,0	0,0	0,0
DESPESA PRIMÁRIA TOTAL (XVIII) = (X+XV+XVI+XVII)	2.038.589.891,6	1.271.359.184,9	927.406.878,1	287.199.340,5	232.833.586,5
RESULTADO PRIMÁRIO (VII - XVIII)	-6.466.952,7	-951.052.636,2	-667.479.394,3	33.107.208,2	27.093.897,3
SALDO DE EXERCÍCIOS ANTERIORES		0,0	0,0		


DISCRIMINAÇÃO DA META FISCAL

DISCRIMINAÇÃO DA META FISCAL	VALOR CORRENTE
META DE RESULTADO PRIMÁRIO FIXADA NO ANEXO DE METAS FISCAIS DA LDO P/ EXERCÍCIO DE REFERÊNCIA	0,0

Fonte : SECRETARIA MUNICIPAL DE FAZENDA

Nota : *Para efeito deste Demonstrativo, o montante das Transferências Correntes corresponde, dentre outras receitas, ao total das Transferências Intergovernamentais, excluídas as Deduções da Receita Corrente para Formação do FUNDEB.


Bruno Dias B. Areas
Contador Geral da PMCG
CRC/RJ: 116216/O-7
Matr.: 24218


Rafael Diniz
Prefeito
Mat.: 34.538

MUNICÍPIO DE CAMPOS DOS GOYTACAZES
RELATÓRIO RESUMIDO DA EXECUÇÃO ORÇAMENTÁRIA
DEMONSTRATIVO DOS RESTOS A PAGAR POR PODER E ÓRGÃO
ORÇAMENTOS FISCAL E DA SEGURIDADE SOCIAL
PERÍODO DE REFERÊNCIA : 1º Bimestre / 2018

LRF, art 53, inciso V - Anexo 7

R\$1,00

PODER/ÓRGÃO	RESTOS A PAGAR PROCESSADOS E NÃO PROCESSADOS LIQUIDADOS					RESTOS A PAGAR NÃO-PROCESSADOS				
	Inscritos		Canc.	Pagos	Saldo	Exerc. Ant.	Inscritos 2017	Canc.	Pagos	Saldo
	Exerc. Ant.	2017								
RESTOS A PAGAR (EXCETO INTRA-ORÇAMENTÁRI EXECUTIVO)										
PREFEITURA CAMPOS DOS GOYTACAZES	21.771.824,6	31.094.704,8	0,0	5.069.466,9	47.797.062,5	0,0	0,0	0,0	0,0	0,0
CIA DESENVOLVIMENTO MUN CAMPOS - C	186.128,7	0,0	0,0	0,0	186.128,7	0,0	0,0	0,0	0,0	0,0
FUNDAÇÃO MUN INFANCIA JUVENTUDE CA	156.369,8	0,0	0,0	0,0	156.369,8	0,0	0,0	0,0	0,0	0,0
FUNDAÇÃO MUNICIPAL DE SAÚDE DE CAM	5.140.134,9	0,0	0,0	0,0	5.140.134,9	0,0	0,0	0,0	0,0	0,0
FUNDO MUN SAUDE CAMPOS DOS GOYTA	2.192.014,6	3.641.572,3	0,0	0,0	5.833.586,9	0,0	0,0	0,0	0,0	0,0
EMPRESA MUN TRANSPORTES CAMPOS - E	124.044,0	0,0	0,0	0,0	124.044,0	0,0	0,0	0,0	0,0	0,0
CIA ILUMINAÇÃO PÚBL CAMPOS - CAMPOSI	0,0	0,0	0,0	0,0	0,0	0,0	0,0	0,0	0,0	0,0
EMPRESA MUN HABIT CAMPOS DOS GOYT,	548.208,9	0,0	0,0	0,0	548.208,9	0,0	0,0	0,0	0,0	0,0
INSTITUTO PREVIDÊNCIA CAMPOS GOYTA	0,0	0,0	0,0	0,0	0,0	0,0	0,0	0,0	0,0	0,0
FUNDAÇÃO TEATRO MUN TRIANON CAMP	0,0	0,0	0,0	0,0	0,0	0,0	0,0	0,0	0,0	0,0
FUNDO MUN ASSIST SOCIAL CAMP. GOYTA	973.217,6	0,0	0,0	0,0	973.217,6	0,0	0,0	0,0	0,0	0,0
FUNDAÇÃO MUN ESPORTES CAMPOS GOY	77.788,7	0,0	0,0	0,0	77.788,7	0,0	0,0	0,0	0,0	0,0
FUNDO ESP GUARDA MUNICIPAL CAMPOS	0,0	0,0	0,0	0,0	0,0	0,0	0,0	0,0	0,0	0,0
FUNDO MUN INFÂNCIA E ADOLESC CAMPO	0,0	0,0	0,0	0,0	0,0	0,0	0,0	0,0	0,0	0,0
FUNDO DESENVOLVIMENTO CAMPOS DOS	0,0	0,0	0,0	0,0	0,0	0,0	0,0	0,0	0,0	0,0
FUNDAÇÃO MUN ZUMBI DOS PALMARES C	0,0	0,0	0,0	0,0	0,0	0,0	0,0	0,0	0,0	0,0
FUNDAÇÃO DR. GERALDO DA SILVA VENÂN	0,0	0,0	0,0	0,0	0,0	0,0	0,0	0,0	0,0	0,0
FUNDAÇÃO CULTURAL JORNALISTA OSWA	49.683,3	0,0	0,0	0,0	49.683,3	0,0	0,0	0,0	0,0	0,0
FUNDO MUN DEFESA DIR DIFUSOS CAMPO	0,0	0,0	0,0	0,0	0,0	0,0	0,0	0,0	0,0	0,0
FUNDO MUNICIPAL DE TRANSPORTES - FU	0,0	0,0	0,0	0,0	0,0	0,0	0,0	0,0	0,0	0,0
FUNDO MUNICIPAL DE MEIO AMBIENTE DE	0,0	0,0	0,0	0,0	0,0	0,0	0,0	0,0	0,0	0,0
LEGISLATIVO										
CAMARA CAMPOS GOYTACAZES	10.015,9	12.788,3	0,0	5.777,1	17.027,1	-1.692,9	1.002.168,9	0,0	117.145,2	883.330,8
FUNDO ESP CAM MUN CAMPOS DOS GOYT	0,0	0,0	0,0	0,0	0,0	0,0	1.086,0	0,0	246,0	840,0
TOTAL (I)	31.229.431,0	34.749.065,4	0,0	5.075.244,0	60.903.252,4	-1.692,9	1.003.254,9	0,0	117.391,2	884.170,8
RESTOS A PAGAR (INTRA-ORÇAMENTÁRIOS) (II)										
EXECUTIVO										
PREFEITURA CAMPOS DOS GOYTACAZES	0,0	0,0	0,0	0,0	0,0	0,0	0,0	0,0	0,0	0,0
LEGISLATIVO										
CAMARA CAMPOS GOYTACAZES	0,0	0,0	0,0	0,0	0,0	60,1	0,0	0,0	0,0	60,1
TOTAL (II)	0,0	0,0	0,0	0,0	0,0	60,1	0,0	0,0	0,0	60,1
TOTAL (I + II)	31.229.431,0	34.749.065,4	0,0	5.075.244,0	60.903.252,4	-1.632,8	1.003.254,9	0,0	117.391,2	884.230,9

Bruno Dias B. Arêas Alve
Bruno Dias B. Arêas Alve
Contador Geral da PMCG
CRC/RJ: 116216/O-7
Matr.: 24718

Rafael Diniz
Rafael Diniz
Prefeito
Mat.: 34.538

MUNICÍPIO DE CAMPOS DOS GOYTACAZES
RELATÓRIO RESUMIDO DA EXECUÇÃO ORÇAMENTÁRIA
DEMONSTRATIVO DAS RECEITAS E DESPESAS COM MANUTENÇÃO E DESENVOLVIMENTO DO ENSINO

ORÇAMENTOS FISCAL E DA SEGURIDADE SOCIAL
PERÍODO DE REFERÊNCIA : 1º Bimestre / 2018

LEI 9.394/96, art 72 - Anexo 8

R\$1,00

RECEITA RESULTANTE DE IMPOSTOS (caput do art. 212 da Constituição)	PREVISÃO INICIAL	PREVISÃO ATUALIZADA (a)	RECEITAS REALIZADAS	
			Até 1º Bim/2018 (b)	% (b/a)
1-RECEITAS DE IMPOSTOS	251.404.031,4	251.404.031,4	32.680.613,9	13,00
1.1-Reculta Resultante do Imposto sobre a Propriedade Predial e Territorial Urbana - IPTU	50.522.210,2	50.522.210,2	2.517.105,9	4,98
1.1.1-Imposto sobre a Propriedade Predial e Territorial Urbana - IPTU	43.481.961,4	43.481.961,4	-133,9	0,00
1.1.2-Multas, Juros de Mora, Dívida Ativa e Outros Encargos do IPTU	7.040.248,8	7.040.248,8	2.517.239,8	35,75
1.2-Reculta Resultante do Imposto sobre Transmissão Inter Vivos - ITBI	17.944.058,8	17.944.058,8	3.429.836,8	19,11
1.2.1-Imposto sobre Transmissão Inter Vivos - ITBI	17.944.058,8	17.944.058,8	3.425.876,8	19,09
1.2.2-Dívida Ativa e Outros Encargos do ITBI	0,0	0,0	3.960,0	0,00
1.3-Reculta Resultante do Imposto sobre Serviços de Qualquer Natureza - ISS	105.290.523,3	105.290.523,3	12.538.686,5	11,91
1.3.1-Imposto sobre Serviços de Qualquer Natureza - ISS	102.015.492,8	102.015.492,8	12.212.994,3	11,97
1.3.2-Multas, Juros de Mora e Outros Encargos do ISS	3.275.030,6	3.275.030,6	325.692,2	9,94
1.4-Reculta Resultante do Imposto sobre Imposto de Renda Retido na Fonte - IRRF	77.647.239,1	77.647.239,1	14.194.984,7	18,28
1.4.1-Imposto de Renda Retido na Fonte - IRRF	77.647.239,1	77.647.239,1	14.194.984,7	18,28
1.4.2-Multas, Juros, de Mora e Outros Encargos do IRRF	0,0	0,0	0,0	0,00
1.5-Reculta Resultante do Imposto Territorial Rural - ITR (CF, art 153, §4º, III)	0,0	0,0	0,0	0,00
1.5.1-ITR	0,0	0,0	0,0	0,00
1.5.2-Multas, Juros de Mora e Outros Encargos do ITR	0,0	0,0	0,0	0,00
2-RECEITAS DE TRANSFERÊNCIAS CONSTITUCIONAIS E LEGAIS	385.276.512,9	385.276.512,9	85.451.936,6	22,18
2.1-Cota-Parte FPM	65.305.766,7	65.305.766,7	11.577.742,2	17,73
2.1.1-Parcela referente à CF art. 159, I, alínea b	65.305.766,7	65.305.766,7	11.577.742,2	17,73
2.1.2-Parcela referente à CF art. 159, I, alínea d	0,0	0,0	0,0	0,00
2.1.3-Parcela referente à CF art. 159, I, alínea e	0,0	0,0	0,0	0,00
2.2-Cota-Parte ICMS	282.454.804,8	282.454.804,8	56.614.969,7	20,04
2.3-ICMS-Desoneração - L.C. nº97/1996	791.610,2	791.610,2	162.618,7	20,54
2.4-Cota-Parte IPI-Exportação	5.453.865,3	5.453.865,3	1.445.685,1	26,51
2.5-Cota-Parte ITR	677.861,8	677.861,8	55.081,7	8,13
2.6-Cota-Parte IPVA	30.592.604,2	30.592.604,2	15.595.839,2	50,98
2.7-Cota-Parte IOF-Ouro	0,0	0,0	0,0	0,00
3-TOTAL DA RECEITA BRUTA DE IMPOSTOS (1 + 2)	636.680.544,4	636.680.544,4	118.132.550,5	18,55

Bráuno Dias B. Arêas Alvim
Contador Geral da PMCC
CRC/RJ: 116216/O-7
Matr.: 24218

Rafael Diniz
Prefeito
Mat.: 34.538

SIGFIS - Versão 2018

Data de Emissão: 09/05/2018 18:40h

Anexo 8 do RREO

MUNICÍPIO DE CAMPOS DOS GOYTACAZES
RELATÓRIO RESUMIDO DA EXECUÇÃO ORÇAMENTÁRIA
DEMONSTRATIVO DAS RECEITAS E DESPESAS COM MANUTENÇÃO E DESENVOLVIMENTO DO ENSINO
DEMONSTRATIVO DAS RECEITAS E DESPESAS COM MANUTENÇÃO E DESENVOLVIMENTO DO ENSINO
ORÇAMENTOS FISCAL E DA SEGURIDADE SOCIAL
PERÍODO DE REFERÊNCIA : 1º Bimestre / 2018

LEI 9.394/96, art 72 - Anexo 8

R\$1,00

RECEITAS ADICIONAIS PARA FINANCIAMENTO DO ENSINO	PREVISÃO INICIAL	PREVISÃO ATUALIZADA (a)	RECEITAS REALIZADAS	
			Até 1º Bim/2018 (b)	% (b/a)
4-RECEITA DA APLIC. FINANC. DE OUTROS RECURSOS DE IMPOSTOS VINC. AO ENSINO	0,0	0,0	0,0	0,00
5-RECEITA DE TRANSFERÊNCIAS DO FNDE	42.491.502,4	42.491.502,4	6.428.995,9	15,13
5.1-Transferências do Salário-Educação	31.519.979,2	31.519.979,2	6.428.995,9	20,40
5.2-Transferências Diretas - PNDE	6.983,4	6.983,4	0,0	0,00
5.3-Transferências Diretas - PNAE	5.289.256,0	5.289.256,0	0,0	0,00
5.4-Transferências Diretas - PNATE	1.014.554,9	1.014.554,9	0,0	0,00
5.5-Transferências Diretas - FNDE	4.660.729,0	4.660.729,0	0,0	0,00
5.6-Aplicações Financeiras Recursos do FNDE	0,0	0,0	0,0	0,00
6-RECEITA DE TRANSFERÊNCIAS DE CONVÊNIO	0,0	0,0	0,0	0,00
6.1-Transferências de Convênios	0,0	0,0	0,0	0,00
6.2-Aplicação Financeira de Recursos de Convênios	0,0	0,0	0,0	0,00
7-RECEITA DE OPERAÇÕES DE CRÉDITO	0,0	0,0	0,0	0,00
8-OUTRAS RECEITAS PARA FINANCIAMENTO DO ENSINO	0,0	0,0	0,0	0,00
9-TOTAL RECEITAS ADICIONAIS PARA FINANCIAMENTO DO ENSINO (4 + 5 + 6 + 7 + 8)	42.491.502,4	42.491.502,4	6.428.995,9	15,13

FUNDEB

RECEITAS DO FUNDEB	PREVISÃO INICIAL	PREVISÃO ATUALIZADA (a)	RECEITAS REALIZADAS	
			Até 1º Bim/2018 (b)	% (b/a)
10-RECEITAS DESTINADAS AO FUNDEB	0,0	0,0	17.090.387,2	0,00
10.1-Cota-Parte FPM Destinada ao FUNDEB - (20% de 2.1.1)	0,0	0,0	2.315.548,3	0,00
10.2-Cota-Parte ICMS Destinada ao FUNDEB - (20% de 2.2)	0,0	0,0	11.322.994,0	0,00
10.3-ICMS-Desoneração Destinada ao FUNDEB - (20% de 2.3)	0,0	0,0	32.523,7	0,00
10.4-Cota-Parte IPI-Exportação Destinada ao FUNDEB - (20% de 2.4)	0,0	0,0	289.137,0	0,00
10.5-Cota-Parte ITR ou ITR arrecadado (20% de 1.5 + 2.5)	0,0	0,0	11.016,3	0,00
10.6-Cota-Parte IPVA Destinada ao FUNDEB - (20% de 2.6)	0,0	0,0	3.119.167,9	0,00
11-RECEITAS RECEBIDAS DO FUNDEB	190.955.241,7	190.955.241,7	40.727.307,5	21,33
11.1-Transferências de Recursos do FUNDEB	190.955.241,7	190.955.241,7	40.727.307,5	21,33
11.2-Complementação da União ao FUNDEB	0,0	0,0	0,0	0,00
11.3-Reculta de Aplicação Financeira dos Recursos FUNDEB	0,0	0,0	0,0	0,00
12-RESULTADO LÍQUIDO DAS TRANSFERÊNCIAS DO FUNDEB (11.1 - 10)	190.955.241,7	190.955.241,7	23.636.920,3	12,38

[SE RESULTADO LÍQUIDO DA TRANSFERÊNCIA (12 > 0)] = ACRÉSCIMO RESULTANTE DAS TRANSFERÊNCIAS DO FUNDEB
[SE RESULTADO LÍQUIDO DA TRANSFERÊNCIA (12 > 0)] = DECRÉSCIMO RESULTANTE DAS TRANSFERÊNCIAS DO FUNDEB

DESPESAS DO FUNDEB	DOTAÇÃO INICIAL	DOTAÇÃO ATUALIZADA (d)	DESPESAS EMPENHADAS		DESPESAS LIQUIDADAS	
			Até 1º Bim/2018 (e)	% (f)=(e/d)	Até 1º Bim/2018 (g)	% (h)=(g/d)
13-PAGAMENTO DOS PROFISSIONAIS DO MAGISTE	148.570.243,7	148.570.243,7	148.570.243,7	100,00	24.408.721,2	16,43
13.1-Com Educação Infantil	53.501.000,0	53.501.000,0	53.501.000,0	100,00	8.775.125,9	16,40
13.2-Com Ensino Fundamental	95.069.243,7	95.069.243,7	95.069.243,7	100,00	15.633.595,3	16,44
14-OUTRAS DESPESAS	43.167.723,0	43.167.723,0	14.379.592,1	33,31	3.127.052,8	7,24
14.1-Com Educação Infantil	11.504.000,0	11.504.000,0	2.507.104,2	21,79	386.200,0	3,36
14.2-Com Ensino Fundamental	31.663.723,0	31.663.723,0	11.872.487,9	37,50	2.740.852,8	8,66
15-TOTAL DAS DESPESAS DO FUNDEB (13+14)	191.737.966,7	191.737.966,7	162.949.835,8	84,99	27.535.774,0	14,36

DEDUÇÕES PARA FINS DE LIMITE DO FUNDEB PARA PAGAMENTO DOS PROFISSIONAIS DE ENSINO

16-RESTOS A PAGAR INSCRITOS NO EXERCÍCIO SEM DISPONIBILIDADE FINANCEIRA DE RECURSOS DO FUNDEB						0,00
16.1-FUNDEB 60%						0,00
16.2-FUNDEB 40%						0,00
17-DESPESAS CUSTEADAS COM O SUPERÁVIT FINANCEIRO, DO EXERCÍCIO ANTERIOR, DO FUNDEB						0,00
17.1-FUNDEB 60%						0,00
17.2-FUNDEB 40%						0,00
18-TOTAL DE DEDUÇÕES CONSIDERADAS PARA FINS DE LIMITE DO FUNDEB(16+17)						0,00

INDICADORES DO FUNDEB

19-TOTAL DE DESPESAS DO FUNDEB PARA FINS DE LIMITE (15 - 18)	27.535.774,00
19.1-MÍNIMO DE 60% DO FUNDEB NA REMUNERAÇÃO DO MAGISTÉRIO (13-(16.1+17.1)):(II)x100	59,93
19.2-MÁXIMO DE 40% EM DESPESAS COM MDE QUE NÃO REMUNERAÇÃO DO MAGISTÉRIO (14-(16.2+17.2)):(XX)x100	7,68
19.3-MÁXIMO DE 5% NÃO APLICADO NO EXERCÍCIO (100-(19.1+19.2))	32,39
CONTROLE DA UTILIZAÇÃO DE RECURSOS NO EXERCÍCIO SUBSEQUENTE	
20-RECURSOS RECEBIDOS DO FUNDEB EM 2017 QUE NÃO FORAM UTILIZADOS	0,00
21-DESPESAS CUSTEADAS COM O SALDO DO ITEM 20 ATÉ O PRIMEIRO TRIMESTRE DE 2018	0,00

Bruno Dias B. Arêas Alves
Contador Geral da PMCC
CRC/RJ: 116216/O-7
Matr.: 24218

Rafael Diniz
Prefeito
Matr.: 34.538

SIGFIS - Versão 2018

Data de Emissão: 09/05/2018 18:40h

Anexo 8 do RREO

MUNICÍPIO DE CAMPOS DOS GOYTACAZES
RELATÓRIO RESUMIDO DA EXECUÇÃO ORÇAMENTÁRIA
DEMONSTRATIVO DAS RECEITAS E DESPESAS COM MANUTENÇÃO E DESENVOLVIMENTO DO ENSINO

ORÇAMENTOS FISCAL E DA SEGURIDADE SOCIAL
PERÍODO DE REFERÊNCIA : 1º Bimestre / 2018

R\$1,00

LEI 9.394/96, art 72 - Anexo 8

DESPESAS COM AÇÕES TÍPICAS DE MANUTENÇÃO E DESENVOLVIMENTO DO ENSINO	DOTAÇÃO INICIAL	DOTAÇÃO ATUALIZADA (d)	DESPESAS EMPENHADAS		DESPESAS LIQUIDADAS	
			Até 1º Bim/2018 (e)	% (e/d)x100	Até 1º Bim/2018 (f)	% (f/d)x100
22-EDUCAÇÃO INFANTIL	154.505.000,0	154.505.000,0	133.508.104,2	86,41	22.696.922,9	14,69
22.1-Despesas Custeadas com Recursos do FUNDEB	65.005.000,0	65.005.000,0	56.008.104,2	86,16	9.161.325,9	14,09
22.2-Despesas Custeadas com Outros Recursos de Impostos	89.500.000,0	89.500.000,0	77.500.000,0	86,59	13.535.597,0	15,12
23-ENSINO FUNDAMENTAL	192.232.966,7	192.232.966,7	172.441.731,6	89,70	28.502.797,4	14,83
23.1-Despesas Custeadas com Recursos do FUNDEB	126.732.966,7	126.732.966,7	106.941.731,6	84,38	18.374.448,1	14,50
23.2-Despesas Custeadas com Outros Recursos de Impostos	65.500.000,0	65.500.000,0	65.500.000,0	100,00	10.128.349,3	15,46
24-ENSINO MÉDIO	0,0	0,0	0,0	0,00	0,0	0,00
25-ENSINO SUPERIOR	0,0	0,0	0,0	0,00	0,0	0,00
26-ENSINO PROFISSIONAL NÃO INTEGRADO AO ENSINO REGULAR	0,0	0,0	0,0	0,00	0,0	0,00
27-OUTRAS	0,0	0,0	0,0	0,00	0,0	0,00
28-TOTAL DESPESAS C/AÇÕES TÍPICAS DE MDE(23+24+25+26+27+28)	346.737.966,7	346.737.966,7	305.949.835,8	88,24	51.199.720,3	14,77
DEDUÇÕES CONSIDERADAS PARA FINS DE LIMITE CONSTITUCIONAL					VALOR	
29-RESULTADO LÍQUIDO DAS TRANSFERÊNCIAS DO FUNDEB = (12)					23.636.920,30	
30-DESPESAS CUSTEADAS COM A COMPLEMENTAÇÃO DO FUNDEB NO EXERCÍCIO					0,00	
31-RECEITA DE APLICAÇÃO DOS RECURSOS DO FUNDEB ATÉ O BIMESTRE = (49 h)					0,00	
32-DESPESAS CUSTEADAS COM O SUPERÁVIT FINANCEIRO DO FUNDEB DO EXERCÍCIO ANTERIOR					0,00	
33-DESPESAS CUSTEADAS COM O SUPERÁVIT FINANCEIRO DE OUTROS RECURSOS DE IMPOSTOS DO EXERCÍCIO ANTERIOR					0,00	
34-RESTOS A PAGAR INSCRITOS NO EXERCÍCIO SEM DISPONIBILIDADE FINANCEIRA DE RECURSOS DE IMPOSTOS VINCULADOS AO ENSINO					0,00	
35-CANCELAMENTO NO EXERCÍCIO, DE RESTOS A PAGAR INSCRITOS COM DISPONIBILIDADE FINANCEIRA DE RECURSOS DE IMPOSTOS VINCULADOS AO ENSINO = (45g)					0,00	
36-TOTAL DAS DEDUÇÕES CONSIDERADAS PARA FINS DE LIMITES CONSTITUCIONAIS (29+30+31+32+33+34+35)					23.636.920,30	
37-TOTAL DAS DESPESAS PARA FINS DE LIMITE (22+23)-36					27.562.800,00	
38-MÍNIMO DE 25% DAS RECEITAS RESULTANTES DE IMPOSTOS NA MANUTENÇÃO E DESENVOLVIMENTO DO ENSINO ((38)/(3))X100%					23,33	

OUTRAS INFORMAÇÕES PARA CONTROLE

OUTRAS DESPESAS CUSTEADAS COM RECEITAS ADICIONAIS PARA FINANCIAMENTO DO ENSINO	DOTAÇÃO INICIAL	DOTAÇÃO ATUALIZADA (d)	DESPESAS EMPENHADAS		DESPESAS LIQUIDADAS	
			Até 1º Bim/2018 (e)	% (e/d)	Até 1º Bim/2018 (g)	(h)=(g/d)
39-DESPESAS CUSTEADAS C/APLIC. FIN. EM OUTROS RECURSOS DE IMPOSTOS VINC. AO ENSINO	0,0	0,0	0,0	0,00	0,0	0,00
40-DESPESAS CUSTEADAS COM A CONTRIBUIÇÃO DO SALÁRIO-EDUCAÇÃO	27.882.565,5	29.241.654,4	25.563.688,9	87,42	2.027.336,2	6,93
41-DESPESAS CUSTEADAS COM OPERAÇÃO DE CRÉDITO	14.027.140,0	13.867.140,0	0,0	0,00	0,0	0,00
42-DESPESAS CUSTEADAS COM OUTRAS RECEITAS PARA FINANCIAMENTO DO ENSINO	14.021.688,2	14.021.688,2	6.585.457,9	46,97	812.848,4	5,80
43-TOTAL OUTRAS DESPESAS CUSTEADAS C/RECEITAS ADIC. P/FINANC. DO ENSINO (40+41+42+43)	55.931.393,6	57.130.482,5	32.149.146,8	56,27	2.840.184,6	4,97
44-TOTAL GERAL DAS DESPESAS COM MDE (29+44)	402.669.360,3	403.868.449,2	338.098.982,6	83,72	54.039.904,9	13,38
RESTOS A PAGAR INSCRITOS COM DISPONIBILIDADE FINANCEIRA DE RECURSOS DE IMPOSTOS VINCULADOS AO ENSINO			SALDO ATÉ O BIMESTRE		Cancelado em 2018 (g)	
45-RESTOS A PAGAR DE DESPESAS COM MANUTENÇÃO E DESENVOLVIMENTO DO ENSINO			0,00		0,00	
45.1- EXECUTADOS COM RECURSOS DE IMPOSTOS VINCULADOS AO ENSINO			0,00		0,00	
45.2-EXECUTADOS COM RECURSOS DO FUNDEB			0,00		0,00	
CONTROLE DA DISPONIBILIDADE FINANCEIRA			FUNDEB		SALÁRIO EDUCAÇÃO	
46-DISPONIBILIDADE FINANCEIRA EM 31 DE DEZEMBRO DE <EXERCÍCIO ANTERIOR>			0,00		0,00	
47-(+) INGRESSO DE RECURSOS ATÉ O BIMESTRE			40.727.307,50		6.428.995,90	
48-(-) PAGAMENTOS EFETUADOS ATÉ O BIMESTRE			0,00		0,00	
48.1-ORÇAMENTO DO EXERCÍCIO			0,00		0,00	
48.2-RESTOS A PAGAR			0,00		0,00	
49-(+) RECEITA DE APLICAÇÃO FINANCEIRA DOS RECURSOS ATÉ O BIMESTRE			0,00		0,00	
50-(=) DISPONIBILIDADE FINANCEIRA ATÉ O BIMESTRE			40.727.307,50		6.428.995,90	
51-(+) Ajustes			0,00		0,00	
51.1 Retenções			0,00		0,00	
51.2 Conciliação Bancária			0,00		0,00	
52- (=) SALDO FINANCEIRO CONCILIADO			40.727.307,50		6.428.995,90	

FONTE:

1 Caput do artigo 212 da CF/1988

2 Os valores referentes à parcela dos restos a Pagar inscritos sem disponibilidade financeira vinculada à educação deverão ser informados somente no RREO do último bimestre do exercício.

3 Limites mínimos anuais a serem cumpridos no encerramento do exercício, no âmbito de atuação prioritária, conforme Lei 9.394/96, art. 11, V.

AJUSTE DAS DESPESAS COM MANUTENÇÃO E DESENVOLVIMENTO DO ENSINO

VINCULADAS ÀS RECEITAS RESULTANTES DE IMPOSTOS	23.663.946,30
Despesas com Ensino Fundamental (24.2)	10.128.349,30
Despesas com Educação Infantil em Creches e Pré-Escolas (23.2)	13.535.597,00
Outras Despesas com Ensino	0,00
PARCELA DAS TRANSFERÊNCIAS DESTINADA À FORMAÇÃO DO FUNDEB (10)	17.090.387,20
INATIVOS PAGOS COM RECURSOS DO TESOURO (40)	0,00
Despesas com Ensino Fundamental	0,00
Despesas com Educação Infantil em Creches e Pré-Escolas	0,00
TOTAL DA DESPESA COM MANUTENÇÃO E DESENVOLVIMENTO DO ENSINO - (24.2 + 23.2 + 10 + 40)	40.754.333,50
AJUSTE DA TABELA DE CUMPRIMENTO DOS LIMITES CONSTITUCIONAIS	
Mínimo de <25%> das receitas resultantes de impostos na manutenção e desenvolvimento do ensino - Caput do artigo 212 da CF/88	34,50
Mínimo de <60%> do FUNDEB na remuneração do magistério do Ensino Fundamental - caput § 5º do artigo 60 do ADCT	59,93

Bruno Dias B. Arêas Alves
Contador Geral da PMCC
CRC/RJ: 116216/O-7
Matr.: 24218

Rafael Diniz
Prefeito
Matr.: 34.538

SIGFIS - Versão 2018

Data de Emissão: 09/05/2018 18:40h

Anexo 8 do RREO

MUNICÍPIO DE CAMPOS DOS GOYTACAZES
RELATÓRIO RESUMIDO DA EXECUÇÃO ORÇAMENTÁRIA
DEMONSTRATIVO DAS RECEITAS DE IMPOSTOS E DAS DESPESAS PRÓPRIAS COM SAÚDE
ORÇAMENTOS FISCAL E DA SEGURIDADE SOCIAL
PERÍODO DE REFERÊNCIA : 1º Bimestre / 2018

ADCT, art 77 - Anexo 12


RS 1,00


RECEITAS PARA APURAÇÃO DA APLICAÇÃO EM AÇÕES E SERVIÇOS PÚBLICOS DE SAÚDE	PREVISÃO INICIAL	PREVISÃO ATUALIZADA (a)	RECEITAS REALIZADAS	
			Até 1º Bim/2018 (b)	% (b/a)
RECEITA DE IMPOSTOS LIQUIDA (I)	251.404.031,5	251.404.031,5	32.680.613,9	13,00
Imposto Predial e Territorial Urbano - IPTU	43.481.961,4	43.481.961,4	-133,9	0,00
Imposto sobre Transmissão de Bens Intervivos - ITBI	17.944.058,8	17.944.058,8	3.425.876,8	19,09
Imposto sobre Serviços de Qualquer Natureza - ISS	102.015.492,8	102.015.492,8	12.212.994,3	11,97
Imposto de Renda Retido na Fonte - IRRF	77.647.239,1	77.647.239,1	14.194.984,7	18,28
Imposto Territorial Rural - ITR	0,0	0,0	0,0	0,00
Multas, Juros de Mora e Outros Encargos dos Impostos	1.614.968,9	1.614.968,9	65.712,7	4,07
Dívida Ativa dos Impostos	4.764.616,1	4.764.616,1	1.923.692,5	40,37
Multas, Juros de Mora e Outros Encargos da Dívida Ativa	3.935.694,4	3.935.694,4	857.486,8	21,79
RECEITAS DE TRANSFERÊNCIAS CONSTITUCIONAIS (II)	385.276.513,0	385.276.513,0	85.451.936,6	22,18
Cota-Parte FPM	65.305.766,7	65.305.766,7	11.577.742,2	17,73
Cota-Parte ITR	677.861,8	677.861,8	55.081,7	8,13
Cota-Parte IPVA	30.592.604,2	30.592.604,2	15.595.839,2	50,98
Cota-Parte ICMS	282.454.804,8	282.454.804,8	56.614.969,7	20,04
Cota-Parte IPI-Exportação	5.453.865,3	5.453.865,3	1.445.685,1	26,51
Compensações Financeiras Provenientes de Impostos e Transferências CONSTITUCIONAIS	791.610,2	791.610,2	162.618,7	20,54
Desoneração ICMS (LC 87/96)	791.610,2	791.610,2	162.618,7	20,54
Outras	0,0	0,0	0,0	0,00
TOTAL DAS RECEITAS PARA APURAÇÃO DA APLICAÇÃO EM AÇÕES E SERVIÇOS PÚBLICOS DE SAÚDE (III) = I + II	636.680.544,5	636.680.544,5	118.132.550,5	18,55

RECEITAS ADICIONAIS PARA FINANCIAMENTO DA SAÚDE	PREVISÃO INICIAL	PREVISÃO ATUALIZADA (c)	RECEITAS REALIZADAS	
			Até 1º Bim/2018 (d)	% (d/c)
TRANSFERÊNCIA DE RECURSOS DO SISTEMA UNICO DE SAUDE-SUS	0,0	0,0	0,0	0,00
Provenientes da União	0,0	0,0	0,0	0,00
Provenientes dos Estados	0,0	0,0	0,0	0,00
Provenientes de Outros Municípios	0,0	0,0	0,0	0,00
Outras Receitas do SUS	0,0	0,0	0,0	0,00
TRANSFERÊNCIAS VOLUNTÁRIAS	0,0	0,0	0,0	0,00
RECEITAS DE OPERAÇÕES DE CRÉDITO VINCULADAS À SAÚDE	0,0	0,0	0,0	0,00
OUTRAS RECEITAS PARA FINANCIAMENTO DA SAÚDE	0,0	0,0	0,0	0,00
TOTAL RECEITAS ADICIONAIS PARA FINANCIAMENTO DA SAÚDE	0,0	0,0	0,0	0,00

DESPESAS COM SAÚDE (Por Grupo de Natureza da Despesa)	DOTAÇÃO INICIAL	DOTAÇÃO ATUALIZADA (e)	DESPESAS EMPENHADAS		DESPESAS LIQUIDADAS	
			Até 1º Bim/2018 (f)	% (f/e)	Até 1º Bim/2018 (g)	% (g/e)
DESPESAS CORRENTES	617.320.622,8	631.312.122,8	422.672.268,2	66,95	130.085.344,8	20,61
Pessoal e Encargos Sociais	310.922.335,0	310.508.835,0	324.886.309,2	104,63	100.546.456,3	32,38
Juros e Encargos da Dívida	0,0	0,0	0,0	0,00	0,0	0,00
Outras Despesas Correntes	306.398.287,8	320.803.287,8	97.785.959,0	30,48	29.538.888,5	9,21
DESPESAS DE CAPITAL	21.485.275,1	8.225.913,1	1.724.041,4	20,96	330.107,2	4,01
Investimentos	21.235.800,1	7.976.438,1	1.724.041,4	21,61	330.107,2	4,14
Inversões Financeiras	249.475,0	249.475,0	0,0	0,00	0,0	0,00
Amortização da Dívida	0,0	0,0	0,0	0,00	0,0	0,00
TOTAL DAS DESPESAS COM SAÚDE (IV)	638.805.898,0	639.538.036,0	424.396.309,6	66,36	130.415.452,0	20,39

DESPESAS COM SAÚDE NÃO COMPUTADAS PARA FINS DE APURAÇÃO DO PERCENTUAL MÍNIMO	DOTAÇÃO INICIAL	DOTAÇÃO ATUALIZADA	DESPESAS EMPENHADAS		DESPESAS LIQUIDADAS	
			Até 1º Bim/2018 (h)	% (h/IV)	Até 1º Bim/2018 (i)	% (i/IVa)
DESPESAS COM INATIVOS E PENSIONISTAS	0,0	0,0	0,0	0,00	0,0	0,00
DESPESA COM ASSISTÊNCIA À SAÚDE QUE NÃO ATENDE AO PRINCÍPIO DE ACESSO UNIVERSAL	0,0	0,0	0,0	0,00	0,0	0,00
DESPESAS CUSTEADAS COM OUTROS RECURSOS	324.515.563,0	325.247.701,0	110.110.974,5	25,95	45.536.579,6	34,92
Recursos de Transferência do Sistema Único de Saúde - SUS	178.092.353,3	178.105.353,3	42.759.002,7	10,08	18.494.184,6	14,18
Recursos de Operações de Crédito	0,0	0,0	0,0	0,00	0,0	0,00
Outros Recursos	146.423.209,7	147.142.347,7	67.351.971,8	15,87	27.042.395,0	20,74
OUTRAS AÇÕES E SERVIÇOS NÃO COMPUTADOS	0,0	0,0	0,0	0,00	0,0	0,00
RESTOS A PAGAR NÃO PROCESSADOS INSCRITOS INDEVIDAMENTE NO EXERCÍCIO SEM DISPONIBILIDADE FINANCEIRA*	0,0	0,0	0,0	0,00	0,0	0,00
DESPESAS CUSTEADAS COM DISPONIBILIDADE DE CAIXA VINCULADA AOS RESTOS A PAGAR CANCELADOS*	0,0	0,0	0,0	0,00	0,0	0,00
DESPESAS CUSTEADAS C/REC.VINCULADOS À PARCELA DO % MÍNIMO NÃO APLICADAS EM AÇÕES E SERV. SAÚDE EM EXER. ANTERIORES*	0,0	0,0	0,0	0,00	0,0	0,00
TOTAL DAS DESPESAS COM SAÚDE NÃO COMPUTADAS (V)	324.515.563,0	325.247.701,0	110.110.974,5	25,95	45.536.579,6	34,92
TOTAL DAS DESPESAS COM AÇÕES E SERVIÇOS PÚBLICOS DE SAÚDE (VI) = (IV - V)	314.290.335,0	314.290.335,0	314.285.335,1	74,05	84.878.872,4	65,08


Bruno Dias B. Areias Alves
Contador Geral da PM
CRC/RJ: 116216/0
Matr.: 24217


Rafael Diniz
Prefeito
Matr.: 34.538

PERCENTUAL DE APLICAÇÃO EM AÇÕES E SERVIÇOS PÚBLICOS DE SAÚDE SOBRE A RECEITA DE IMPOSTOS LÍQUIDA E TRANSFERÊNCIAS CONSTITUCIONAIS E LEGAIS (VII%) = (VII / IIIb X 100) - LIMITE CONSTITUCIONAL 15% (**)	71,85 %
--	---------

VALOR REFERENTE À DIFERENÇA ENTRE O VALOR EXECUTADO E O LIMITE MÍNIMO CONSTITUCIONAL [(VII - 15)/100xIIIb]⁴	67.158.989,8
---	--------------

EXECUÇÃO DE RESTOS A PAGAR NÃO PROCESSADOS INSCRITOS COM DISPONIBILIDADE DE CAIXA	INSCRITOS	CANCELADOS/PRESCRITOS	PAGOS	A PAGAR	PARCELA CONSIDERADA NO LIMITE
Inscritos em 2017	0,0	0,0	0,00	0,00	0,00
Inscritos em 2016	0,0	0,0	0,00	0,00	0,00
Inscritos em 2015	0,0	0,0	0,00	0,00	0,00
Inscritos em 2014	0,0	0,0	0,00	0,00	0,00
Inscritos em 2013	0,0	0,0	0,00	0,00	0,00
Inscritos em exercícios anteriores a 2013 (Somatório)	0,0	0,0	0,00	0,00	0,00
Total	0,0	0,0	0,00	0,00	0,00

CONTROLE DOS RESTOS A PAGAR CANCELADOS OU PRESCRITOS PARA FINS DE APLICAÇÃO DA DISPONIBILIDADE DE CAIXA CONFORME ARTIGO 24, §1º E §2º	RESTOS A PAGAR CANCELADOS OU PRESCRITOS		
	Saldo Inicial	Despesas custeadas no exercício de referência (j)	Saldo Final (Não Aplicado)
Restos a Pagar Cancelados ou Prescritos em 2017	0,0	0,0	0,00
Restos a Pagar Cancelados ou Prescritos em 2016	0,0	0,0	0,00
Restos a Pagar Cancelados ou Prescritos em 2015	0,0	0,0	0,00
Restos a Pagar Cancelados ou Prescritos em 2014	0,0	0,0	0,00
Restos a Pagar Cancelados ou Prescritos em 2013	0,0	0,0	0,00
Restos a pagar Cancelados ou Prescritos anteriores a 2013 (Somatório)	0,0	0,0	0,00
Total (VIII)	0,0	0,0	0,00

CONTROLE DO VALOR REFERENTE AO PERCENTUAL MÍNIMO NÃO CUMPRIDO EM EXERCÍCIOS ANTERIORES PARA FINS DE APLICAÇÃO DOS RECURSOS VINCULADOS CONFORME ART. 25 E 26	LIMITE NÃO CUMPRIDO		
	Saldo Inicial	Despesas custeadas no exercício de referência (k)	Saldo Final (Não Aplicado)
Diferença de limite não cumprido em 2017	0,0	0,0	0,00
Diferença de limite não cumprido em 2016	0,0	0,0	0,00
Diferença de limite não cumprido em 2015	0,0	0,0	0,00
Diferença de limite não cumprido em 2014	0,0	0,0	0,00
Diferença de limite não cumprido em 2013	0,0	0,0	0,00
Diferença de limite não cumprido anteriores a 2013 (Somatório)	0,0	0,0	0,00
Total (IX)	0,0	0,0	0,00

DESPESAS COM SAÚDE (Por Subfunção)	DOTAÇÃO INICIAL	DOTAÇÃO ATUALIZADA	DESPESAS EMPENHADAS		DESPESAS LIQUIDADAS	
			Até 1º Bim/2018 (l)	% (l / total l)	Até 1º Bim/2018 (m)	% (m / total m)
Atenção Básica	45.306.681,2	45.256.681,2	10.976.460,1	2,74	5.232.438,8	4,33
Assistência Hospitalar e Ambulatorial	198.980.337,1	183.180.337,1	50.797.310,9	12,66	23.466.765,5	19,42
Suporte Profilático e Terapêutico	28.836.226,0	28.836.226,0	0,0	0,00	0,0	0,00
Vigilância Sanitária	3.012.386,8	4.912.386,8	213.457,2	0,05	0,0	0,00
Vigilância Epidemiológica	2.013.274,6	2.513.274,6	590.325,4	0,15	31.500,0	0,03
Alimentação e Nutrição	430.353,0	430.353,0	0,0	0,00	0,0	0,00
Outras Subfunções	360.641.363,3	375.823.501,3	338.605.078,0	84,40	92.094.703,5	76,22
TOTAL	639.220.621,8	640.952.759,8	401.182.631,6	100,00	120.825.407,8	100,00

Fonte : SECRETARIA MUNICIPAL DE FAZENDA

- ¹ Esta linha apresentará valor somente no Relatório Resumido da Execução Orçamentária do último bimestre do exercício.
- ² O valor apresentado na intercessão com a coluna "i" ou com a coluna "h+i" (último bimestre) deverá ser o mesmo apresentado no "total j".
- ³ O valor apresentado na intercessão com a coluna "i" ou com a coluna "h+i" (último bimestre) deverá ser o mesmo apresentado no "total k".
- ⁴ Limite anual mínimo a ser cumprido no encerramento do exercício.
- ⁵ Durante o exercício esse valor servirá para o monitoramento no art. 23 da LC nº 41/2012.
- ⁶ No último bimestre será utilizada a fórmula: VI(h+i) - (15 x IIIb/100)

Bruno Dias B. Arêas Azev.
Contador Geral da PMCC
CRC/RJ: 116216/O-7
Matr.: 24218

Rafael Diniz
Prefeito
Mat.: 34.538

MUNICÍPIO DE CAMPOS DOS GOYTACAZES - PODER EXECUTIVO
RELATÓRIO RESUMIDO DA EXECUÇÃO ORÇAMENTÁRIA
DEMONSTRATIVO DAS PARCERIAS PÚBLICO-PRIVADAS

ORÇAMENTOS FISCAL E DA SEGURIDADE SOCIAL
PERÍODO DE REFERÊNCIA : 1º Bimestre / 2018

Lei nº 11.079, de 30.12.2004, arts 22 e 28 - Anexo 13

R\$ 1,00


ESPECIFICAÇÃO	SALDO TOTAL EM 31 DE DEZEMBRO DO EXERCÍCIO ANTERIOR (a)	REGISTROS EFETUADOS EM 2018		SALDO TOTAL (c) = (a) + (b)
		NO BIMESTRE	ATÉ O BIMESTRE (b)	
TOTAL DE ATIVOS	0,0	0,0	0,0	0,0
Direitos Futuros	0,0	0,0	0,0	0,0
Ativos Contabilizados na SPE	0,0	0,0	0,0	0,0
Contrapartida para Provisões de PPP	0,0	0,0	0,0	0,0
TOTAL DE PASSIVOS (I)	0,0	0,0	0,0	0,0
Obrigações Não Relacionadas a Serviços	0,0	0,0	0,0	0,0
Contrapartida para Ativos da SPE	0,0	0,0	0,0	0,0
Provisões de PPP	0,0	0,0	0,0	0,0
GARANTIAS DE PPP(II)	0,0	0,0	0,0	0,0
SALDO LÍQUIDO DE PASSIVOS DE PPP (III) = (I-II)	0,0	0,0	0,0	0,0
PASSIVOS CONTINGENTES	0,0	0,0	0,0	0,0
Contraprestações Futuras	0,0	0,0	0,0	0,0
Riscos Não Provisionados	0,0	0,0	0,0	0,0
Outros Passivos Contingentes	0,0	0,0	0,0	0,0
ATIVOS CONTINGENTES	0,0	0,0	0,0	0,0
Serviços Futuros	0,0	0,0	0,0	0,0
Outros Ativos Contingentes	0,0	0,0	0,0	0,0


DESAPESAS DE PPP	2017	2018	2019	2020	2021	2022	2023	2024	2025	2026	2027
Do Ente Federado											
Das Estatais Não-Dependentes											
TOTAL DAS DESPESAS	0,0	0,0	0,0	0,0	0,0	0,0	0,0	0,0	0,0	0,0	0,0
RECEITA CORRENTE LÍQUIDA (RCL)	1.529.795.400,3	1.580.789.285,1	1.633.482.889,7	1.687.833.175,3	1.744.198.392,3	1.802.339.142,3	1.862.417.944,2	1.924.499.400,3	1.988.650.287,2	2.054.939.525,8	2.123.438.456,8
TOTAL DAS DESPESAS / RCL (%)	0,0	0,0	0,0	0,0	0,0	0,0	0,0	0,0	0,0	0,0	0,0

FONTE:

SIGFIS - Versão 2018

Data de Emissão: 09/05/2018 18:40h


Rafael Diniz
Prefeito
Mat.: 34.538


Bruno Dias B. Alves
Contador Geral da PMCG
CRC/RJ: 116216/O-7
Matr.: 24218

MUNICÍPIO DE CAMPOS DOS GOYTACAZES - PODER EXECUTIVO
DEMONSTRATIVO SIMPLIFICADO DO RELATÓRIO RESUMIDO DA EXECUÇÃO ORÇAMENTÁRIA
DEMONSTRATIVO SIMPLIFICADO
ORÇAMENTOS FISCAL E DA SEGURIDADE SOCIAL
PERÍODO DE REFERÊNCIA : 1º Bimestre / 2018

LRF, art 48 - Anexo 14

R\$1,00

BALANÇO ORÇAMENTÁRIO - RECEITAS		Até o bimestre			
Previsão Inicial de Receita		2.039.720.748,4			
Previsão Atualizada da Receita		2.039.720.748,4			
Receitas Realizadas		304.580.591,2			
Deficit Orçamentário		0,0			
Saldos de Exercícios Anteriores (utilizados para créditos adicionais)		0,0			
BALANÇO ORÇAMENTÁRIO - DESPESAS		Até o bimestre			
Dotação Inicial		2.040.525.748,4			
Créditos Adicionais		5.801.576,2			
Dotação Atualizada		2.046.327.324,6			
Despesas Empenhadas		1.276.342.377,4			
Despesas Liquidadas		289.458.943,1			
Superavit Orçamentário		15.121.648,1			
DESPESAS POR FUNÇÃO/SUBFUNÇÃO		Até o bimestre			
Despesas Empenhadas		1.276.342.377,4			
Despesas Liquidadas		289.458.943,1			
RECEITA CORRENTE LÍQUIDA - RCL		Até o bimestre			
Receita Corrente Líquida		1.547.722.231,0			
RECEITAS/DESPESAS DOS REGIMES DE PREVIDENCIA		Até o bimestre			
Regime Próprio de Previdência Social dos Servidores Públicos		30.899.337,3			
Receitas Previdenciárias realizadas (III)		33.537.211,8			
Despesas Previdenciárias liquidadas (IV)		-2.637.874,5			
Resultado Previdenciário (III-IV)		-2.637.874,5			
RESULTADOS NOMINAL E PRIMÁRIO		Meta Fixada no Anexo de Metas Fiscais da LDO (a)	Resultado Apurado Até o Bimestre (b)	% em Relação à Meta (b/a)	
Resultado Nominal		0,0	927.550.708,0	0,0%	
Resultado Primário		0,0	33.107.208,2	0,0%	
MOVIMENTAÇÃO DE RESTOS A PAGAR		Inscrição	Cancelamento até o bimestre	Pagamento até o bimestre	Saldo a pagar
POR PODER					
RESTOS A PAGAR PROCESSADOS					
Poder Executivo	65.955.692,2	0,0	5.069.466,9	60.886.225,3	
Poder Legislativo	22.804,2	0,0	5.777,1	17.027,1	
RESTOS A PAGAR NÃO PROCESSADOS					
Poder Executivo	0,0	0,0	0,0	0,0	
Poder Legislativo	1.001.622,1	0,0	117.391,2	884.230,9	
TOTAL	66.980.118,5	0,0	5.192.635,2	61.787.483,3	
DESPESAS COM MANUTENÇÃO E DESENVOLVIMENTO DO ENSINO - MDE		Valor Apurado até o bimestre	Limites Constitucionais Anuais		
Mínimo Anual de 25% das Receitas de Impostos na Manutenção e Desenvolvimento do Ensino - MDE		27.562.800,0	25%	%Aplicado até bimestre	23,3%
Mínimo Anual de 60% do FUNDEB na Remuneração do Magistério com Ensino Fundamental e Educação Infantil		27.535.774,0	60%		59,9%

DESPESAS COM MANUTENÇÃO E DESENVOLVIMENTO DO ENSINO - MDE	Valor Apurado até o bimestre	Limites Constitucionais Anuais	
		%Mínimo Aplicar Exerc	%Aplicado até bimestre
Mínimo Anual de 25% das Receitas de Impostos na Manutenção e Desenvolvimento do Ensino - MDE	27.562.800,0	25%	23,3%
Mínimo Anual de 60% do FUNDEB na Remuneração do Magistério com Ensino Fundamental e Educação Infantil	27.535.774,0	60%	59,9%

RECEITAS DE OPERAÇÕES DE CRÉDITO E DESPESAS DE CAPITAL	Valor Apurado Até o Bimestre	Saldo a Realizar
Receita de Operação de Crédito Despesa de Capital Líquida		

PROJEÇÃO ATUARIAL DOS REGIMES DE PREVIDÊNCIA	Exercício em Referência	10º Exercício	20º Exercício	35º Exercício
Regime Próprio de Previdência Social dos Servidores Públicos Receitas Previdenciárias (IV) Despesas Previdenciárias (V) Resultado Previdenciário (VI)=(IV-V)				

RECEITA DA ALIENAÇÃO DE ATIVOS E APLICAÇÃO DOS RECURSOS	Valor Apurado Até o Bimestre	Saldo a Realizar
Receita de Capital Resultante da Alienação de Ativos Aplicação dos Recursos da Alienação de Ativos		

DESPESAS COM AÇÕES E SERVIÇOS PÚBLICOS DE SAÚDE	Valor Apurado Até o Bimestre	Limite Constitucional Anual	
		%Mínimo a Aplicar no Exercício	% Aplicado até o bimestre
Despesas Próprias com Ações e Serviços Públicos de Saúde	314.285.335,1	15,0%	71,9%

DESPESAS DE CARÁTER CONTINUADO, DERIVADAS DE PPP'S CONTRATADAS	Valor Apurado no Exercício Corrente
Total das despesas / RCL (%)	0,0%

FONTE : Bruno Dias B. Arêas Alves
Nota : Contador Geral da PMCG
SIGFIS - Versão 2018 CRC/RJ: 116216/O-7 Matr.: 24218 Data de Emissão: 09/05/2018 18:40h

Rafael Diniz
Prefeito
Mat.: 341538

Anexo 14 do RREO

Fundação Municipal da Infância e da Juventude

EXTRATO DE CONTRATO

PROCESSO n.º 2017.044.000069-0-PR
PREGÃO PRESENCIAL Nº 017/2017
CONTRATO Nº 039/18

OBJETO: AQUISIÇÃO DE GÊNEROS ALIMENTÍCIOS TIPO HORTIFRUTIGRANJEIROS.

CONTRATANTE: FUNDAÇÃO MUNICIPAL DA INFÂNCIA E DA JUVENTUDE.
EMPRESA: E S ALMEIDA DISTRIBUIDORA DE ALIMENTOS LTDA.

CNPJ: 11.059.679/0001-00

VALOR GLOBAL: R\$ 12.938,00 (Doze mil, novecentos e trinta e oito reais).

PRAZO DE EXECUÇÃO CONTRATUAL: 01 (HUM) MÊS.

Publique-se.

Campos dos Goytacazes, 18 de abril de 2018.

Suellen André de Souza
Presidente
Matrícula: 36613

Câmara Municipal


PORTARIA Nº 0173/2018

O Presidente da Câmara Municipal de Campos dos Goytacazes, Estado do Rio de Janeiro, no uso de suas atribuições legais,

RESOLVE deferir o Processo Administrativo nº 123/2018, para concessão de licença-prêmio, por 90 dias, a servidora **Lucia Helena Freitas Quintanilha**, de acordo com o Artigo 94 da Lei nº 5247 de 31/12/91 (Estatuto dos Funcionários Públicos do Município de Campos dos Goytacazes), a partir do dia 21/05/2018 até o dia 18/08/2018.

Câmara Municipal de Campos dos Goytacazes/RJ, 15 de maio de 2018, 341º da Vila de São Salvador dos Campos, 183º da Cidade de Campos dos Goytacazes e 366º da criação da Câmara Municipal de Campos dos Goytacazes.

MARCUS WELBER GOMES DA SILVA
- Presidente -



DOE SANGUE
o hemocentro precisa de você!



Rafael Diniz
PREFEITO

Conceição Sant'Anna
VICE-PREFEITA

Fábio Gomes de Freitas Bastos
SUBSECRETÁRIO ADJUNTO DE GOVERNO

DIÁRIO OFICIAL
PUBLICAÇÕES

Sector de Publicações Oficiais
TELEFONE: (22) 9 8168-1379

OUIDORIA

www.campos.rj.gov.br
E-mail – ouvidoria@campos.rj.gov.br
Telefones: (22) 981750969 / 981751431

PODER EXECUTIVO

EQUIPE DE PUBLICAÇÃO

Secretaria Municipal de Governo

Thiago Paiva Toledo Bellotti - *Superintendente de Comunicação*
Mayra Freire Amaral - *Chefe de Publicação*

SIC

Serviço de Informação ao Cidadão
sistemas.campos.rj.gov.br/sic

Lei Municipal Nº 8794/2017 e Dec. 075/2018

Prefeitura de Campos dos Goytacazes - Rua Coronel Ponciano de Azeredo Furtado, 47 - Pq. Santo Amaro - CEP 28030-045 - Campos dos Goytacazes-RJ



Diário Oficial Assinado Eletronicamente com Certificado Padrão ICP-Brasil, em conformidade com a MP nº 2.200-2, de 2001. O Município de Campos dos Goytacazes garante a autenticidade deste documento, desde que visualizado através do site www.campos.rj.gov.br