

**D.O.**

**DIÁRIO OFICIAL DO MUNICÍPIO DE CAMPOS DOS GOYTACAZES**

ESTADO DO RIO DE JANEIRO

Quarta-feira, 30 de janeiro de 2019  
**SUPLEMENTO ONLINE**

www.campos.rj.gov.br



**ÓRGÃO DO PODER EXECUTIVO**

PREFEITO | *Rafael Diniz*

VICE - PREFEITA | *Conceição Sant'Anna*

|  |  |  |
|--|--|--|
| <b>Gabinete do Prefeito</b><br>Cesar Carneiro da Silva Tinoco                        | <b>Sec. Municipal de Desenvolvimento Humano e Social</b><br>Sana Gimenes Alvarenga Domingues       | <b>Superintendência de Iluminação Pública</b><br>Daniel Duarte Michel                        |
| <b>Guarda Civil Municipal</b><br>Fabiano de Araújo Mariano                           | <b>Superintendência de Justiça e Assistência Judiciária</b><br>Mariana Souza Oliveira Lontra Costa | <b>Instituto Municipal de Trânsito e Transporte – IMTT</b><br>José Felipe Quintanilha França |
| <b>Procuradoria Geral do Município</b><br>José Paes Neto                             | <b>Superintendência do Procon</b><br>Douglas Leonard Queiroz Pessanha                              | <b>Empresa Municipal de Habitação – EMHAB</b><br>Fábio de Azevedo Almeida                    |
| <b>Sec. Municipal de Governo</b><br>Alexandre Bastos Loureiro dos Santos             | <b>Superintendência de Envelhecimento Saudável e Ativo</b><br>Heloisa Landim Gomes                 | <b>Sec. Municipal de Desenvolvimento Ambiental</b><br>Leonardo Barreto Almeida Filho         |
| <b>Sec. Municipal da Transparência e Controle</b><br>Marcilene Barreto Nunes Dafilon | <b>Coordenadoria de Defesa Civil</b><br>Edison Pessanha Braga                                      | <b>Superintendência de Limpeza Pública</b><br>Leonardo Barreto Almeida Filho                 |
| <b>Sec. Municipal de Fazenda</b><br>Leonardo Diógenes Wigand Rodrigues               | <b>Sec. Municipal de Desenvolvimento Econômico</b><br>José Felipe Quintanilha França               | <b>Sec. Municipal de Saúde</b><br>Fabiana de Mello Catalani Rosa                             |
| <b>Sec. Municipal de Gestão Pública</b><br>André Luiz Gomes de Oliveira              | <b>Sup. do Fundo de Desn. de Campos – Fundecam</b><br>Rodrigo Anido Lira                           | <b>Fundação Municipal de Saúde</b><br>Elisa Maria Sence Ramos                                |
| <b>Superintendência de Comunicação</b><br>Thiago Paiva Toledo Bellotti               | <b>Superintendência de Agricultura e Pecuária</b><br>Nildo Nunes Cardoso                           | <b>Hospital Ferreira Machado</b><br>Pedro Ernesto Simão                                      |
| <b>Sec. Municipal de Educação, Cultura e Esportes</b><br>Brand Arenari               | <b>Superintendência de Pesca e Aquicultura</b><br>José Roberto Pessanha                            | <b>Hospital Geral de Guarus</b><br>Guilherme Ribeiro Rangel                                  |
| <b>Superintendência da Igualdade Racial</b><br>Lucia Regina Silva Santos             | <b>Superintendência de Trabalho e Renda</b><br>Rogério Fernandes Ribeiro Gomes                     | <b>Fundação Municipal da Infância e da Juventude</b><br>Fábio Gomes de Freitas Bastos        |
| <b>Fundação Municipal de Esportes</b><br>Raphael Elbas Neri de Thuin                 | <b>Superintendência de Ciência, Tecnologia e Inovação</b><br>Romeu e Silva Neto                    | <b>Previcampos</b><br>André Luiz Gomes de Oliveira   |
| <b>Fundação Cultural Jornalista Oswald Lima</b><br>Maria Cristina Torres Lima        | <b>Sec. Municipal de Infraestrutura e Mobilidade Urbana</b><br>Cledson Sampaio Bitencourt          | <b>Codemca</b><br>Carlos Vinicius Viana Vieira   |

**Secretaria Municipal da Transparência e Controle**

**MUNICÍPIO DE CAMPOS DOS GOYTACAZES**  
**RELATÓRIO RESUMIDO DA EXECUÇÃO ORÇAMENTÁRIA**  
**BALANÇO ORÇAMENTÁRIO**  
**ORÇAMENTOS FISCAL E DA SEGURIDADE SOCIAL**  
**PERÍODO DE REFERÊNCIA : 6º Bimestre / 2018**

RREO - Anexo 1 (LRF, Art 52, inciso I, linhas "a" e "b" do inciso II e §  
R\$1,00

| RECEITAS   | PREVISÃO INICIAL | PREVISÃO ATUALIZADA (a) | RECEITAS REALIZADAS |         |                 |         | SALDO A REALIZAR (a-c) |
|--|------------------|-------------------------|---------------------|---------|-----------------|---------|------------------------|
|  |                  |                         | No Bimestre (b)     | % (b/a) | Até 12/2018 (c) | % (c/a) |                        |
| <b>RECEITAS (EXCETO INTRA-ORÇAMENTÁRIAS) (I)</b>               | 2.023.238.981,1  | 2.039.698.525,3         | 369.187.221,8       | 18,1    | 1.943.219.829,2 | 95,3    | 96.478.696,1           |
| <b>RECEITAS CORRENTES</b>                                      | 2.016.143.677,9  | 2.030.137.242,7         | 368.034.530,0       | 18,1    | 1.929.672.192,0 | 95,1    | 100.465.050,7          |
| IMPOSTOS, TAXAS E CONTRIBUIÇÕES DE MELHORIA                    | 294.015.247,5    | 294.015.247,5           | 54.903.696,7        | 18,7    | 298.064.405,6   | 101,4   | -4.049.158,1           |
| Impostos   | 251.404.031,4    | 251.404.031,4           | 43.009.488,7        | 17,1    | 234.696.114,1   | 93,4    | 16.707.917,3           |
| Taxas  | 32.191.782,7     | 32.191.782,7            | 6.673.278,5         | 20,7    | 34.741.638,2    | 107,9   | -2.549.855,5           |
| Contribuições de Melhoria                                      | 10.419.433,4     | 10.419.433,4            | 5.220.929,5         | 50,1    | 28.626.653,3    | 274,7   | -18.207.219,9          |
| CONTRIBUIÇÕES  | 161.035.423,1    | 161.035.423,1           | 10.242.554,7        | 6,4     | 65.139.960,8    | 40,5    | 95.895.462,3           |
| Contribuições Sociais  | 161.035.423,1    | 161.035.423,1           | 10.242.554,7        | 6,4     | 65.139.960,8    | 40,5    | 95.895.462,3           |
| Contribuições Econômicas                                       | 0,0              | 0,0                     | 0,0                 | 0,0     | 0,0             | 0,0     | 0,0                    |
| Contrib. para o Custeio do Serv. de Iluminação Pública         | 0,0              | 0,0                     | 0,0                 | 0,0     | 0,0             | 0,0     | 0,0                    |
| RECEITA PATRIMONIAL  | 16.243.631,9     | 16.327.193,5            | 2.270.435,1         | 13,9    | 41.890.823,4    | 256,6   | -25.563.629,9          |
| Exploração do Patrimônio Imobiliário do Estado                 | 305.625,4        | 305.625,4               | 1.646.050,2         | 538,6   | 7.092.743,0     | 2.320,7 | -6.787.117,6           |
| Valores Mobiliários  | 15.714.999,2     | 15.798.560,8            | 599.374,1           | 3,8     | 34.508.059,9    | 218,4   | -18.709.499,1          |
| Deleg. Serv. Públ. Med. Concess., Permiss., Autoriz., Licença. | 223.007,4        | 223.007,4               | 25.010,9            | 11,2    | 290.020,4       | 130,0   | -67.013,0              |
| Cessão de Direitos   | 0,0              | 0,0                     | 0,0                 | 0,0     | 0,0             | 0,0     | 0,0                    |
| Demais Receitas Patrimoniais                                   | 0,0              | 0,0                     | 0,0                 | 0,0     | 0,0             | 0,0     | 0,0                    |
| RECEITA AGROPECUÁRIA   | 0,0              | 0,0                     | 0,0                 | 0,0     | 0,0             | 0,0     | 0,0                    |
| RECEITA INDUSTRIAL   | 0,0              | 0,0                     | 0,0                 | 0,0     | 0,0             | 0,0     | 0,0                    |
| RECEITA DE SERVIÇOS  | 24.817.949,6     | 25.823.349,6            | 3.254.607,0         | 12,6    | 23.061.955,8    | 89,3    | 2.761.393,8            |
| Serviços Administrativos e Comerciais Gerais                   | 994.259,9        | 1.999.659,9             | 252.003,3           | 12,6    | 926.825,2       | 46,3    | 1.072.834,7            |
| Serviços e Atividades Ref. à Navegação e Transporte            | 0,0              | 0,0                     | 0,0                 | 0,0     | 0,0             | 0,0     | 0,0                    |
| Serviços e Atividades Ref. à Saúde                             | 23.823.689,7     | 23.823.689,7            | 2.983.502,0         | 12,5    | 21.990.142,6    | 92,3    | 1.833.547,1            |
| Serviços e Atividades Financeiras                              | 0,0              | 0,0                     | 19.101,8            | 0,0     | 144.988,1       | 0,0     | -144.988,1             |
| Outros Serviços  | 0,0              | 0,0                     | 0,0                 | 0,0     | 0,0             | 0,0     | 0,0                    |



|   |                        |                        |                      |             |                        |             |                     |
|---|------------------------|------------------------|----------------------|-------------|------------------------|-------------|---------------------|
| TRANSFERÊNCIAS CORRENTES                                  | 1.517.729.371,5        | 1.529.269.040,2        | 292.943.645,6        | 19,2        | 1.491.164.021,1        | 97,5        | 38.105.019,1        |
| Transferências da União e de suas Entidades               | 996.449.659,0          | 996.927.005,0          | 192.264.099,5        | 19,3        | 962.664.027,6          | 96,6        | 34.262.977,4        |
| Transf. dos Estados, Distrito Federal e suas Entidades    | 329.830.035,5          | 329.830.035,5          | 60.960.078,2         | 18,5        | 321.320.697,4          | 97,4        | 8.509.338,1         |
| Transf. dos Municípios e suas Entidades                   | 0,0                    | 0,0                    | 0,0                  | 0,0         | 0,0                    | 0,0         | 0,0                 |
| Transf. de Instituições Privadas                          | 494.435,3              | 494.435,3              | 162.758,0            | 32,9        | 232.919,7              | 47,1        | 261.515,6           |
| Transf. de Outras Instituições Públicas                   | 190.955.241,7          | 202.017.564,4          | 39.556.709,9         | 19,6        | 206.946.376,3          | 102,4       | -4.928.811,9        |
| Transf. do Exterior                                       | 0,0                    | 0,0                    | 0,0                  | 0,0         | 0,0                    | 0,0         | 0,0                 |
| Transf. de Pessoas Físicas                                | 0,0                    | 0,0                    | 0,0                  | 0,0         | 0,0                    | 0,0         | 0,0                 |
| Transf. de Pagos de Depósitos não Identificados           | 0,0                    | 0,0                    | 0,0                  | 0,0         | 0,0                    | 0,0         | 0,0                 |
| OUTRAS RECEITAS CORRENTES                                 | 2.302.054,3            | 3.666.988,9            | 4.419.590,9          | 120,5       | 10.351.025,3           | 282,3       | -6.684.036,4        |
| Multas Administrativas, Contratuais e Judiciais           | 1.355.548,4            | 2.720.483,0            | 3.767.597,7          | 138,5       | 8.419.321,1            | 309,5       | -5.698.838,1        |
| Indenizações, Restituições e Ressarcimentos               | 326.015,5              | 326.015,5              | 120.410,4            | 36,9        | 1.239.721,4            | 380,3       | -913.705,9          |
| Bens, Direitos e Valores Incorporados ao Patrimônio Públ. | 0,0                    | 0,0                    | 0,0                  | 0,0         | 0,0                    | 0,0         | 0,0                 |
| Demais Receitas Correntes                                 | 620.490,4              | 620.490,4              | 531.582,7            | 85,7        | 691.982,8              | 111,5       | -71.492,4           |
| RECEITAS DE CAPITAL                                       | 7.095.303,2            | 9.561.282,6            | 1.152.691,8          | 12,1        | 13.547.637,2           | 141,7       | -3.986.354,6        |
| OPERAÇÕES DE CRÉDITO                                      | 0,0                    | 0,0                    | 0,0                  | 0,0         | 0,0                    | 0,0         | 0,0                 |
| Operações de Crédito - Mercado Interno                    | 0,0                    | 0,0                    | 0,0                  | 0,0         | 0,0                    | 0,0         | 0,0                 |
| Operações de Crédito - Mercado Externo                    | 0,0                    | 0,0                    | 0,0                  | 0,0         | 0,0                    | 0,0         | 0,0                 |
| ALIENAÇÃO DE BENS   | 0,0                    | 0,0                    | 0,0                  | 0,0         | 0,0                    | 0,0         | 0,0                 |
| Alienação de Bens Móveis                                  | 0,0                    | 0,0                    | 0,0                  | 0,0         | 0,0                    | 0,0         | 0,0                 |
| Alienação de Bens Imóveis                                 | 0,0                    | 0,0                    | 0,0                  | 0,0         | 0,0                    | 0,0         | 0,0                 |
| AMORTIZAÇÃO DE EMPRÉSTIMOS                                | 6.146.598,2            | 6.146.598,2            | 152.691,8            | 2,5         | 1.030.824,6            | 16,8        | 5.115.773,6         |
| TRANSFERÊNCIAS DE CAPITAL                                 | 948.705,0              | 3.414.684,4            | 1.000.000,0          | 29,3        | 12.516.812,7           | 366,6       | -9.102.128,3        |
| Transf. da União e de suas Entidades                      | 948.705,0              | 3.414.684,4            | 1.000.000,0          | 29,3        | 12.516.812,7           | 366,6       | -9.102.128,3        |
| Transf. dos Estados e do Dist. Federal e suas Entidades   | 0,0                    | 0,0                    | 0,0                  | 0,0         | 0,0                    | 0,0         | 0,0                 |
| Transf. dos Municípios e sua Entidades                    | 0,0                    | 0,0                    | 0,0                  | 0,0         | 0,0                    | 0,0         | 0,0                 |
| Transf. de Instituições Privadas                          | 0,0                    | 0,0                    | 0,0                  | 0,0         | 0,0                    | 0,0         | 0,0                 |
| Transferência de Outras Instituições Públicas             | 0,0                    | 0,0                    | 0,0                  | 0,0         | 0,0                    | 0,0         | 0,0                 |
| Transferências do Exterior                                | 0,0                    | 0,0                    | 0,0                  | 0,0         | 0,0                    | 0,0         | 0,0                 |
| Transferências de Pessoas Físicas                         | 0,0                    | 0,0                    | 0,0                  | 0,0         | 0,0                    | 0,0         | 0,0                 |
| Transf. Provenientes de Depósitos não Identificados       | 0,0                    | 0,0                    | 0,0                  | 0,0         | 0,0                    | 0,0         | 0,0                 |
| OUTRAS RECEITAS DE CAPITAL                                | 0,0                    | 0,0                    | 0,0                  | 0,0         | 0,0                    | 0,0         | 0,0                 |
| Integralização do Capital Social                          | 0,0                    | 0,0                    | 0,0                  | 0,0         | 0,0                    | 0,0         | 0,0                 |
| Resgate de Títulos do Tesouro                             | 0,0                    | 0,0                    | 0,0                  | 0,0         | 0,0                    | 0,0         | 0,0                 |
| Demais Receitas de Capital                                | 0,0                    | 0,0                    | 0,0                  | 0,0         | 0,0                    | 0,0         | 0,0                 |
| RECEITAS (INTRA-ORÇAMENTÁRIAS) (II)                       | 16.481.767,4           | 17.391.767,4           | 7.728.556,8          | 44,4        | 79.842.083,7           | 459,1       | -62.450.316,3       |
| <b>SUBTOTAL DAS RECEITAS (III)=(I+II)</b>                 | <b>2.039.720.748,5</b> | <b>2.057.090.292,7</b> | <b>376.915.778,6</b> | <b>18,3</b> | <b>2.023.061.912,9</b> | <b>98,3</b> | <b>34.028.379,8</b> |
| OPERAÇÕES DE CRÉDITO - REFINANC. (IV)                     | 0,0                    | 0,0                    | 0,0                  | 0,0         | 0,0                    | 0,0         | 0,0                 |
| Operações de Crédito Internas                             | 0,0                    | 0,0                    | 0,0                  | 0,0         | 0,0                    | 0,0         | 0,0                 |
| Mobiliária para Refinanciamento da Dívida                 | 0,0                    | 0,0                    | 0,0                  | 0,0         | 0,0                    | 0,0         | 0,0                 |
| Contratual para Refinanciamento da Dívida                 | 0,0                    | 0,0                    | 0,0                  | 0,0         | 0,0                    | 0,0         | 0,0                 |
| Operações de Crédito Externas                             | 0,0                    | 0,0                    | 0,0                  | 0,0         | 0,0                    | 0,0         | 0,0                 |
| Mobiliária para Refinanciamento da Dívida                 | 0,0                    | 0,0                    | 0,0                  | 0,0         | 0,0                    | 0,0         | 0,0                 |
| Contratual para Refinanciamento da Dívida                 | 0,0                    | 0,0                    | 0,0                  | 0,0         | 0,0                    | 0,0         | 0,0                 |
| <b>SUBTOTAL COM REFINANCIAMENTO (V)=(III+IV)</b>          | <b>2.039.720.748,5</b> | <b>2.057.090.292,7</b> | <b>376.915.778,6</b> | <b>18,3</b> | <b>2.023.061.912,9</b> | <b>98,3</b> | <b>34.028.379,8</b> |
| <b>DEFICIT</b>  |                        |                        |                      |             |                        |             |                     |
| <b>TOTAL (VII) = (V+VI)</b>                               | <b>2.039.720.748,5</b> | <b>2.057.090.292,7</b> | <b>376.915.778,6</b> | <b>18,3</b> | <b>2.023.061.912,9</b> | <b>98,3</b> | <b>34.028.379,8</b> |
| SALDO DE EXERCÍCIOS ANTERIORES (p/ Créditos adicionais)   | 0,0                    | 0,0                    | 0,0                  | 0,0         | 0,0                    | 0,0         | 0,0                 |
| Superavit Financeiro                                      | 0,0                    | 0,0                    | 0,0                  | 0,0         | 0,0                    | 0,0         | 0,0                 |
| Reabertura de Créditos Adicionais                         | 0,0                    | 0,0                    | 0,0                  | 0,0         | 0,0                    | 0,0         | 0,0                 |
| Recursos Arrecadados em Exercícios Anteriores - RPPS      | 0,0                    | 0,0                    | 0,0                  | 0,0         | 0,0                    | 0,0         | 0,0                 |

Continua (1/3)

SIGFI **TCERJ** TRIBUNAL DE CONTAS DO ESTADO DO RIO DE JANEIRO  
 Bruno Dias B. Arêas Alves  
 Diretor PMCG  
 Digital Signed by RAFAEL PAES BARBOSA  
 Date: 2019.01.30 11:02:02.00  
 Reason: Para envio ao TCERJ  
 Location: TCERJ

Anexo 1 do RREO

| RECEITAS INTRA-ORÇAMENTÁRIAS                   | PREVISÃO INICIAL    | PREVISÃO ATUALIZADA (a) | RECEITAS REALIZADAS |             |                     |              | SALDO A REALIZAR (a-c) |
|--|---------------------|-------------------------|---------------------|-------------|---------------------|--------------|------------------------|
|  |                     |                         | No Bimestre (b)     | % (b/a)     | Até 12/2018 (c)     | % (c/a)      |                        |
| RECEITAS CORRENTES                             | 16.481.767,4        | 17.391.767,4            | 8.376.606,2         | 48,2        | 76.299.185,0        | 438,7        | -58.907.417,6          |
| Impostos                                       | 0,0                 | 0,0                     | 0,0                 | 0,0         | 0,0                 | 0,0          | 0,0                    |
| Taxas  | 0,0                 | 0,0                     | 0,0                 | 0,0         | 0,0                 | 0,0          | 0,0                    |
| Contribuição de Melhoria                       | 0,0                 | 0,0                     | 0,0                 | 0,0         | 0,0                 | 0,0          | 0,0                    |
| CONTRIBUIÇÕES                                  | 16.481.767,4        | 16.481.767,4            | 8.376.606,2         | 50,8        | 75.389.185,0        | 457,4        | -58.907.417,6          |
| Contribuições Sociais                          | 16.481.767,4        | 16.481.767,4            | 8.376.606,2         | 50,8        | 75.389.185,0        | 457,4        | -58.907.417,6          |
| Contribuições Econômicas                       | 0,0                 | 0,0                     | 0,0                 | 0,0         | 0,0                 | 0,0          | 0,0                    |
| Contr. Custeio do Serv. de Ilum. Públ.         | 0,0                 | 0,0                     | 0,0                 | 0,0         | 0,0                 | 0,0          | 0,0                    |
| RECEITA PATRIMONIAL                            | 0,0                 | 0,0                     | 0,0                 | 0,0         | 0,0                 | 0,0          | 0,0                    |
| Exploração do Patrimônio Imobiliário do Estado | 0,0                 | 0,0                     | 0,0                 | 0,0         | 0,0                 | 0,0          | 0,0                    |
| Valores Mobiliários                            | 0,0                 | 0,0                     | 0,0                 | 0,0         | 0,0                 | 0,0          | 0,0                    |
| Demais Receitas Patrimoniais                   | 0,0                 | 0,0                     | 0,0                 | 0,0         | 0,0                 | 0,0          | 0,0                    |
| RECEITA INDUSTRIAL                             | 0,0                 | 0,0                     | 0,0                 | 0,0         | 0,0                 | 0,0          | 0,0                    |
| RECEITA DE SERVIÇOS                            | 0,0                 | 910.000,0               | 0,0                 | 0,0         | 910.000,0           | 100,0        | 0,0                    |
| Serviços Adm. e Comerciais Gerais              | 0,0                 | 0,0                     | 0,0                 | 0,0         | 0,0                 | 0,0          | 0,0                    |
| Serviços Ref. à Navegação e ao Transporte      | 0,0                 | 0,0                     | 0,0                 | 0,0         | 0,0                 | 0,0          | 0,0                    |
| Outros Serviços                                | 0,0                 | 910.000,0               | 0,0                 | 0,0         | 910.000,0           | 100,0        | 0,0                    |
| OUTRAS RECEITAS CORRENTES                      | 0,0                 | 0,0                     | 0,0                 | 0,0         | 0,0                 | 0,0          | 0,0                    |
| Multas Adm., Contratuais e Judiciais           | 0,0                 | 0,0                     | 0,0                 | 0,0         | 0,0                 | 0,0          | 0,0                    |
| Indenizações, Restituições e Ressarcimentos    | 0,0                 | 0,0                     | 0,0                 | 0,0         | 0,0                 | 0,0          | 0,0                    |
| Demais Receitas Correntes                      | 0,0                 | 0,0                     | 0,0                 | 0,0         | 0,0                 | 0,0          | 0,0                    |
| RECEITAS DE CAPITAL                            | 0,0                 | 0,0                     | -648.049,4          | 0,0         | 3.542.898,7         | 0,0          | -3.542.898,7           |
| ALIENAÇÃO DE BENS                              | 0,0                 | 0,0                     | 0,0                 | 0,0         | 0,0                 | 0,0          | 0,0                    |
| Alienação de Bens Móveis                       | 0,0                 | 0,0                     | 0,0                 | 0,0         | 0,0                 | 0,0          | 0,0                    |
| Alienação de Bens Imóveis                      | 0,0                 | 0,0                     | 0,0                 | 0,0         | 0,0                 | 0,0          | 0,0                    |
| Alienação de Bens Intangíveis                  | 0,0                 | 0,0                     | 0,0                 | 0,0         | 0,0                 | 0,0          | 0,0                    |
| OUTRAS RECEITAS DE CAPITAL                     | 0,0                 | 0,0                     | 0,0                 | 0,0         | 0,0                 | 0,0          | 0,0                    |
| Integralização do Capital Social               | 0,0                 | 0,0                     | 0,0                 | 0,0         | 0,0                 | 0,0          | 0,0                    |
| Demais Receitas de Capital                     | 0,0                 | 0,0                     | 0,0                 | 0,0         | 0,0                 | 0,0          | 0,0                    |
| <b>TOTAL</b>                                   | <b>16.481.767,4</b> | <b>17.391.767,4</b>     | <b>7.728.556,8</b>  | <b>44,4</b> | <b>79.842.083,7</b> | <b>459,1</b> | <b>-62.450.316,3</b>   |

Fonte : SECRETARIA MUNICIPAL DE FAZENDA

Continua (2/3)

Bruno Dias B. Arêas Alves  
 Contador Geral da PMCG  
 CRC/RJ: 116216/O-7  
 Matr.: 24218

MUNICÍPIO DE CAMPOS DOS GOYTACAZES  
RELATÓRIO RESUMIDO DA EXECUÇÃO ORÇAMENTÁRIA  
BALANÇO ORÇAMENTÁRIO  
ORÇAMENTOS FISCAL E DA SEGURIDADE SOCIAL  
PERÍODO DE REFERÊNCIA : 6º Bimestre / 2018

Continuação (3/3)

LRF, Art 52, inciso I, Alíneas "a" e "b" do inciso II e §1º - Anexo 1

R\$1,00

| DESPESAS   | DOTAÇÃO                |                        | DESPESAS EMPENHADAS  |                        | SALDO<br>(g) = (e - f) | DESPESAS LIQUIDADAS  |                        | SALDO<br>i = (e - h) | DESPESAS PAGAS ATÉ O BIM (j) | INSCR. EM RP NÃO PROCESSADOS |
|--|------------------------|------------------------|----------------------|------------------------|------------------------|----------------------|------------------------|----------------------|------------------------------|------------------------------|
|  | INICIAL<br>(d)         | ATUALIZADA<br>(e)      | No Bimestre          | Até 12/2018<br>(f)     |                        | No Bimestre          | Até 12/2018<br>(h)     |                      |                              |                              |
|  |                        |                        |                      |                        |                        |                      |                        |                      |                              |                              |
| DESPESAS CORRENTES                               | 1.592.107.538,8        | 1.891.391.745,3        | 89.618.331,9         | 1.814.600.402,3        | 76.791.343,0           | 442.272.478,3        | 1.813.986.558,3        | 77.405.187,0         | 1.784.558.135,2              | 613.844,0                    |
| PESSOAL E ENCARGOS SOCIAIS                       | 839.260.761,7          | 1.047.996.792,3        | 76.794.599,1         | 1.037.127.321,5        | 10.869.470,8           | 221.483.736,5        | 1.037.127.321,5        | 10.869.470,8         | 1.029.921.275,0              | 0,0                          |
| JUROS E ENCARGOS DA DÍVIDA                       | 310.000,0              | 0,0                    | 0,0                  | 0,0                    | 0,0                    | 0,0                  | 0,0                    | 0,0                  | 0,0                          | 0,0                          |
| OUTRAS DESPESAS CORRENTES                        | 752.536.777,1          | 843.394.953,0          | 12.823.732,8         | 777.473.080,8          | 65.921.872,2           | 220.788.741,8        | 776.859.236,8          | 66.535.716,2         | 754.636.860,3                | 613.844,0                    |
| DESPESAS DE CAPITAL                              | 144.446.722,1          | 68.698.477,0           | 18.007.760,2         | 50.490.566,4           | 18.207.910,6           | 26.081.364,6         | 50.490.566,4           | 18.207.910,6         | 48.909.845,6                 | 0,0                          |
| INVESTIMENTOS                                    | 130.929.289,1          | 38.359.521,2           | 2.474.869,3          | 25.359.333,3           | 13.000.187,9           | 8.612.633,0          | 25.359.333,3           | 13.000.187,9         | 23.811.015,4                 | 0,0                          |
| INVERSÕES FINANCEIRAS                            | 6.917.958,0            | 4.925.658,0            | 225.707,0            | 892.700,2              | 4.032.957,8            | 225.707,0            | 892.700,2              | 4.032.957,8          | 891.020,2                    | 0,0                          |
| AMORTIZAÇÃO DA DÍVIDA                            | 6.599.475,0            | 25.413.297,7           | 15.307.184,0         | 24.238.533,0           | 1.174.764,7            | 17.243.024,6         | 24.238.533,0           | 1.174.764,7          | 24.207.810,1                 | 0,0                          |
| RESERVA DE CONTINGÊNCIA                          | 184.000.000,0          | 47.495.361,2           | 0,0                  | 0,0                    | 47.495.361,2           | 0,0                  | 0,0                    | 47.495.361,2         | 0,0                          | 0,0                          |
| DESPESAS (INTRA-ORÇAMENTÁRIAS) (IX)              | 51.816.487,5           | 84.928.135,0           | -1.039.993,4         | 82.741.131,5           | 2.187.003,5            | 11.332.757,3         | 82.741.131,5           | 2.187.003,5          | 79.953.241,9                 | 0,0                          |
| <b>SUBTOTAL DAS DESPESAS (X)=(VIII+IX)</b>       | <b>1.972.370.748,4</b> | <b>2.092.513.718,5</b> | <b>106.586.098,7</b> | <b>1.947.832.100,2</b> | <b>144.681.618,3</b>   | <b>479.686.600,2</b> | <b>947.218.256,2</b>   | <b>145.295.462,3</b> | <b>1.913.421.222,7</b>       | <b>613.844,0</b>             |
| AMORTIZAÇÃO DA DÍVIDA / REFINANC. (XI)           | 0,0                    | 0,0                    | 0,0                  | 0,0                    | 0,0                    | 0,0                  | 0,0                    | 0,0                  | 0,0                          | 0,0                          |
| Amortização da Dívida Interna                    | 0,0                    | 0,0                    | 0,0                  | 0,0                    | 0,0                    | 0,0                  | 0,0                    | 0,0                  | 0,0                          | 0,0                          |
| Dívida Mobiliária                                | 0,0                    | 0,0                    | 0,0                  | 0,0                    | 0,0                    | 0,0                  | 0,0                    | 0,0                  | 0,0                          | 0,0                          |
| Outras Dívidas                                   | 0,0                    | 0,0                    | 0,0                  | 0,0                    | 0,0                    | 0,0                  | 0,0                    | 0,0                  | 0,0                          | 0,0                          |
| Amortização da Dívida Externa                    | 0,0                    | 0,0                    | 0,0                  | 0,0                    | 0,0                    | 0,0                  | 0,0                    | 0,0                  | 0,0                          | 0,0                          |
| Dívida Mobiliária                                | 0,0                    | 0,0                    | 0,0                  | 0,0                    | 0,0                    | 0,0                  | 0,0                    | 0,0                  | 0,0                          | 0,0                          |
| Outras Dívidas                                   | 0,0                    | 0,0                    | 0,0                  | 0,0                    | 0,0                    | 0,0                  | 0,0                    | 0,0                  | 0,0                          | 0,0                          |
| <b>SUBTOTAL COM REFINANCIAMENTO (XII)=(XI+X)</b> | <b>1.972.370.748,4</b> | <b>2.092.513.718,5</b> | <b>106.586.098,7</b> | <b>1.947.832.100,2</b> | <b>144.681.618,3</b>   | <b>479.686.600,2</b> | <b>947.218.256,2</b>   | <b>145.295.462,3</b> | <b>1.913.421.222,7</b>       | <b>613.844,0</b>             |
| SUPERÁVIT (XIII)                                 |                        |                        |                      | 75.229.912,7           |                        |                      | 75.943.656,7           |                      | 109.640.690,2                |                              |
| <b>TOTAL (XIV)=(XII+XIII)</b>                    |                        |                        |                      | <b>2.023.061.912,9</b> |                        |                      | <b>2.023.061.912,9</b> |                      | <b>2.023.061.912,9</b>       |                              |
| RESERVA DO RPPS                                  | 67.350.000,0           | 8.149.000,0            | 0,0                  | 0,0                    | 8.149.000,0            | 0,0                  | 0,0                    | 8.149.000,0          | 0,0                          | 0,0                          |

| DESPESAS INTRA-ORÇAMENTÁRIAS | DOTAÇÃO             |                     | DESPESAS EMPENHADAS |                     | SALDO<br>(g) = (e - f) | DESPESAS LIQUIDADAS |                     | SALDO<br>(i) = (e - h) | DESPESAS PAGAS ATÉ O BIM (j) | INSCR. EM RP NÃO PROCESSADOS |
|------------------------------|---------------------|---------------------|---------------------|---------------------|------------------------|---------------------|---------------------|------------------------|------------------------------|------------------------------|
|                              | INICIAL<br>(d)      | ATUALIZADA<br>(e)   | No Bimestre         | Até 12/2018<br>(f)  |                        | No Bimestre         | Até 12/2018<br>(h)  |                        |                              |                              |
|                              |                     |                     |                     |                     |                        |                     |                     |                        |                              |                              |
| PESSOAL E ENCARGOS SOCIAIS   | 35.756.487,5        | 52.295.173,0        | -587.412,9          | 50.108.169,5        | 2.187.003,5            | 11.332.613,3        | 50.108.169,5        | 2.187.003,5            | 47.320.279,9                 | 0,0                          |
| JUROS E ENCARGOS DA DÍVIDA   | 2.530.000,0         | 1.901.396,5         | -445.759,4          | 1.901.396,5         | 0,0                    | 0,0                 | 1.901.396,5         | 0,0                    | 1.901.396,5                  | 0,0                          |
| OUTRAS DESPESAS CORRENTES    | 0,0                 | 1.064.409,0         | 144,0               | 1.064.409,0         | 0,0                    | 144,0               | 1.064.409,0         | 0,0                    | 1.064.409,0                  | 0,0                          |
| DESPESAS DE CAPITAL          | 13.530.000,0        | 29.667.156,5        | -6.965,1            | 29.667.156,5        | 0,0                    | 0,0                 | 29.667.156,5        | 0,0                    | 29.667.156,5                 | 0,0                          |
| INVESTIMENTOS                | 0,0                 | 0,0                 | 0,0                 | 0,0                 | 0,0                    | 0,0                 | 0,0                 | 0,0                    | 0,0                          | 0,0                          |
| INVERSÕES FINANCEIRAS        | 0,0                 | 0,0                 | 0,0                 | 0,0                 | 0,0                    | 0,0                 | 0,0                 | 0,0                    | 0,0                          | 0,0                          |
| AMORTIZAÇÃO DA DÍVIDA        | 13.530.000,0        | 29.667.156,5        | -6.965,1            | 29.667.156,5        | 0,0                    | 0,0                 | 29.667.156,5        | 0,0                    | 29.667.156,5                 | 0,0                          |
| <b>TOTAL</b>                 | <b>51.816.487,5</b> | <b>84.928.135,0</b> | <b>-1.039.993,4</b> | <b>82.741.131,5</b> | <b>2.187.003,5</b>     | <b>11.332.757,3</b> | <b>82.741.131,5</b> | <b>2.187.003,5</b>     | <b>79.953.241,9</b>          | <b>0,0</b>                   |

Fonte: SECRETARIA MUNICIPAL DE FAZENDA  
Bruno Dias B. Alves  
Contador Geral da PMCG  
CRC/RJ: 116216/O-7  
Matr.: 24218

Data de Emissão: 29/01/2019 12:19h

Anexo 1 do RREO

Nota : Durante o Exercício, somente as despesas liquidadas são consideradas executadas. No encerramento do exercício, as despesas não liquidadas inscritas em restos a pagar não processados são também consideradas executadas. Dessa forma, para maior transparência, as despesas executadas estão segregadas em:

- a) Despesas liquidadas, consideradas aquelas em que houve a entrega do material ou serviço, nos termos do art. 63 da Lei 4.320/64.
- b) Despesas empenhadas mas não liquidadas, inscritas em Restos a pagar não processados, consideradas liquidadas no encerramento do exercício, por força do art.35, inciso II da Lei 4.320/64.

Bruno Dias B. Alves  
Contador Geral da PMCG  
CRC/RJ: 116216/O-7  
Matr.: 24218

MUNICÍPIO DE CAMPOS DOS GOYTACAZES  
RELATÓRIO RESUMIDO DA EXECUÇÃO ORÇAMENTÁRIA  
DEMONSTRATIVO DA EXECUÇÃO DAS DESPESAS POR FUNÇÃO / SUBFUNÇÃO  
ORÇAMENTOS FISCAL E DA SEGURIDADE SOCIAL

PERÍODO DE REFERÊNCIA : 6º Bimestre / 2018

RREO - Anexo 2 (LRF, Art. 52, Inciso II, alínea "c")

R\$1,00

| FUNÇÃO / SUBFUNÇÃO                        | DOTAÇÃO INICIAL | DOTAÇÃO ATUALIZADA (a) | DESPESAS EMPENHADAS |                 |               | SALDO (c) = (a-b) | DESPESAS LIQUIDADAS |                 |               | SALDO (e)=(a-d) | INSCRITAS EM RESTOS A PAGAR NÃO PROC. (f) |
|---|-----------------|------------------------|---------------------|-----------------|---------------|-------------------|---------------------|-----------------|---------------|-----------------|---|
|   |                 |                        | No Bimestre         | Até 12/2018 (b) | % (b/total b) |                   | No Bimestre         | Até 12/2018 (d) | % (d/total d) |                 |   |
| DESPESAS (EXCETO INTRA-ORÇAMENTÁRIAS) (I) | 1.987.904.280,9 | 2.015.734.683,6        | 107.626.092,0       | 1.865.090.988,7 | 95,8          | 150.643.614,9     | 468.353.842,8       | 1.864.477.124,7 | 95,8          | 151.257.468,9   | 613.844,0                                 |
| Legislativa                               | 27.426.400,0    | 27.776.472,2           | 3.491.220,2         | 27.514.907,9    | 1,4           | 260.864,3         | 4.273.881,1         | 26.901.063,9    | 1,4           | 874.408,3       | 613.843,9                                 |
| Ação Legislativa                          | 349.500,0       | 349.500,0              | -18.796,2           | 205.960,7       | 0,0           | 143.539,3         | 9.351,8             | 205.960,7       | 0,0           | 143.539,3       | 0,0                                       |
| Administração Geral                       | 26.428.900,0    | 27.266.946,5           | 3.485.092,3         | 27.149.921,5    | 1,4           | 117.025,0         | 4.228.780,3         | 26.567.697,4    | 1,4           | 699.249,1       | 582.224,1                                 |
| Difusão Cultural                          | 648.000,0       | 159.025,7              | 24.824,0            | 159.025,7       | 0,0           | 0,0               | 35.549,0            | 127.405,9       | 0,0           | 31.619,9        | 31.619,9                                  |
| Judiciária                                | 10.292.427,5    | 33.043.440,9           | 549.721,0           | 32.674.656,9    | 1,7           | 368.784,1         | 27.331.752,3        | 32.674.656,9    | 1,7           | 368.784,1       | 0,0                                       |
| Ação Judiciária                           | 14.087,5        | 0,0                    | 0,0                 | 0,0             | 0,0           | 0,0               | 0,0                 | 0,0             | 0,0           | 0,0             | 0,0                                       |
| Defesa do Inter. Públ. no Proc. Judic.    | 9.829.150,0     | 32.583.301,5           | 554.210,7           | 32.583.256,2    | 1,7           | 45,3              | 27.280.651,6        | 32.583.256,2    | 1,7           | 45,3            | 0,0                                       |
| Administração Geral                       | 449.190,0       | 460.139,4              | -4.489,7            | 91.400,7        | 0,0           | 368.738,8         | 51.100,7            | 91.400,7        | 0,0           | 368.738,8       | 0,0                                       |
| Administração                             | 287.806.301,6   | 343.090.663,7          | 52.170.096,6        | 334.776.647,6   | 17,2          | 8.275.016,1       | 86.887.504,1        | 334.776.647,6   | 17,2          | 8.275.016,1     | 0,0                                       |
| Administração Geral                       | 270.518.144,1   | 323.188.237,2          | 53.750.480,8        | 320.431.741,6   | 16,5          | 2.756.495,5       | 83.736.149,5        | 320.431.741,6   | 16,5          | 2.756.495,5     | 0,0                                       |
| Administração Financeira                  | 9.096.297,5     | 10.881.303,1           | -655.165,0          | 8.406.576,0     | 0,4           | 2.474.727,0       | 2.187.364,6         | 8.406.576,0     | 0,4           | 2.474.727,0     | 0,0                                       |
| Normalização e Fiscalização               | 1.368.500,0     | 3.444.697,0            | -1.270.082,2        | 3.444.697,0     | 0,2           | 0,0               | 558.625,0           | 3.444.697,0     | 0,2           | 0,0             | 0,0                                       |
| Tecnologia da Informação                  | 2.708.200,0     | 1.883.656,4            | 224.500,0           | 1.883.610,4     | 0,1           | 46,0              | 285.000,0           | 1.883.610,4     | 0,1           | 46,0            | 0,0                                       |
| Formação de Recursos Humanos              | 210.910,0       | 12.750,0               | 0,0                 | 12.750,0        | 0,0           | 0,0               | 0,0                 | 12.750,0        | 0,0           | 0,0             | 0,0                                       |
| Administração de Receitas                 | 2.817.500,0     | 2.782.500,0            | 0,0                 | 0,0             | 0,0           | 2.782.500,0       | 0,0                 | 0,0             | 0,0           | 2.782.500,0     | 0,0                                       |
| Comunicação Social                        | 241.500,0       | 12.270,0               | 8.270,0             | 12.270,0        | 0,0           | 0,0               | 8.270,0             | 12.270,0        | 0,0           | 0,0             | 0,0                                       |
| Serviços Financeiros                      | 845.250,0       | 845.250,0              | 112.095,0           | 584.002,5       | 0,0           | 261.247,5         | 112.095,0           | 584.002,5       | 0,0           | 261.247,5       | 0,0                                       |
| Segurança Pública                         | 681.655,2       | 45.310,1               | -39.498,0           | 45.310,1        | 0,0           | 0,0               | 4.000,0             | 45.310,1        | 0,0           | 0,0             | 0,0                                       |
| Administração Geral                       | 398.870,0       | 45.310,1               | -39.498,0           | 45.310,1        | 0,0           | 0,0               | 4.000,0             | 45.310,1        | 0,0           | 0,0             | 0,0                                       |
| Formação de Recursos Humanos              | 12.075,0        | 0,0                    | 0,0                 | 0,0             | 0,0           | 0,0               | 0,0                 | 0,0             | 0,0           | 0,0             | 0,0                                       |
| Defesa Civil                              | 132.825,0       | 0,0                    | 0,0                 | 0,0             | 0,0           | 0,0               | 0,0                 | 0,0             | 0,0           | 0,0             | 0,0                                       |
| Informação e Inteligência                 | 125.810,2       | 0,0                    | 0,0                 | 0,0             | 0,0           | 0,0               | 0,0                 | 0,0             | 0,0           | 0,0             | 0,0                                       |
| Relações de Trabalho                      | 12.075,0        | 0,0                    | 0,0                 | 0,0             | 0,0           | 0,0               | 0,0                 | 0,0             | 0,0           | 0,0             | 0,0                                       |
| Assistência Social                        | 64.824.207,0    | 63.408.104,6           | 2.429.726,4         | 38.338.028,6    | 2,0           | 16.070.076,1      | 10.285.680,1        | 38.338.028,6    | 2,0           | 16.070.076,1    | 0,0                                       |
| Administração Geral                       | 6.121.260,0     | 14.891.749,4           | 2.110.260,1         | 13.403.432,7    | 0,7           | 1.488.316,7       | 3.105.667,2         | 13.403.432,7    | 0,7           | 1.488.316,7     | 0,0                                       |
| Formação de Recursos Humanos              | 30.000,0        | 0,0                    | 0,0                 | 0,0             | 0,0           | 0,0               | 0,0                 | 0,0             | 0,0           | 0,0             | 0,0                                       |
| Assistência ao Idoso                      | 2.176.449,2     | 2.074.447,1            | 0,0                 | 0,0             | 0,0           | 2.074.447,1       | 0,0                 | 0,0             | 0,0           | 2.074.447,1     | 0,0                                       |
| Assistência ao Portador de Deficiência    | 4.031.007,8     | 3.091.265,9            | 232.862,9           | 2.175.489,1     | 0,1           | 915.776,8         | 530.582,1           | 2.175.489,1     | 0,1           | 915.776,8       | 0,0                                       |
| Assistência à Criança e ao Adolescente    | 6.434.612,6     | 6.532.698,7            | 459.900,1           | 5.193.353,7     | 0,3           | 1.339.345,0       | 1.258.935,4         | 5.193.353,7     | 0,3           | 1.339.345,0     | 0,0                                       |
| Assistência Comunitária                   | 45.781.327,3    | 26.681.693,5           | -373.296,7          | 17.565.753,0    | 0,9           | 9.115.940,5       | 5.390.495,3         | 17.565.753,0    | 0,9           | 9.115.940,5     | 0,0                                       |
| Direitos Indiv., Coletivos e Difusos      | 249.550,0       | 136.250,0              | 0,0                 | 0,0             | 0,0           | 136.250,0         | 0,0                 | 0,0             | 0,0           | 136.250,0       | 0,0                                       |
| Previdência Social                        | 185.150.000,0   | 211.150.000,0          | 14.506.253,8        | 189.224.176,4   | 9,7           | 21.925.823,6      | 43.090.514,0        | 189.224.176,4   | 9,7           | 21.925.823,6    | 0,0                                       |
| Administração Geral                       | 185.150.000,0   | 211.150.000,0          | 14.506.253,8        | 189.224.176,4   | 9,7           | 21.925.823,6      | 43.090.514,0        | 189.224.176,4   | 9,7           | 21.925.823,6    | 0,0                                       |
| Saúde                                     | 624.785.729,0   | 811.752.505,3          | 53.017.090,5        | 773.455.476,2   | 39,7          | 38.297.029,0      | 160.967.445,7       | 773.455.476,2   | 39,7          | 38.297.029,0    | 0,0                                       |
| Administração Geral                       | 345.084.134,4   | 523.394.557,9          | 45.830.306,0        | 517.930.562,1   | 26,6          | 5.463.995,8       | 112.539.622,4       | 517.930.562,1   | 26,6          | 5.463.995,8     | 0,0                                       |
| Normalização e Fiscalização               | 168.245,0       | 0,0                    | 0,0                 | 0,0             | 0,0           | 0,0               | 0,0                 | 0,0             | 0,0           | 0,0             | 0,0                                       |
| Assistência ao Portador de Deficiência    | 954.091,1       | 2.835.894,0            | -373.366,8          | 2.250.754,0     | 0,1           | 585.140,0         | 506.959,8           | 2.250.754,0     | 0,1           | 585.140,0       | 0,0                                       |
| Atenção Básica                            | 45.306.681,2    | 52.723.905,9           | -332.233,8          | 43.277.988,7    | 2,2           | 9.445.917,2       | 9.002.555,0         | 43.277.988,7    | 2,2           | 9.445.917,2     | 0,0                                       |
| Assistência Hospitalar e Ambulatorial     | 198.980.337,1   | 213.680.589,1          | 8.944.658,8         | 197.552.304,7   | 10,1          | 6.128.284,4       | 36.299.507,8        | 197.552.304,7   | 10,1          | 6.128.284,4     | 0,0                                       |
| Suporte Profilático e Terapêutico         | 28.836.226,0    | 11.561.688,0           | -1.177.003,9        | 8.356.057,2     | 0,4           | 3.205.630,8       | 1.543.979,5         | 8.356.057,2     | 0,4           | 3.205.630,8     | 0,0                                       |
| Vigilância Sanitária                      | 3.012.386,8     | 3.512.641,8            | 333.281,6           | 2.540.652,5     | 0,1           | 963.989,4         | 720.084,3           | 2.540.652,5     | 0,1           | 963.989,4       | 0,0                                       |
| Vigilância Epidemiológica                 | 2.013.274,6     | 4.043.228,6            | -208.551,5          | 1.539.157,2     | 0,1           | 2.504.071,5       | 354.737,1           | 1.539.157,2     | 0,1           | 2.504.071,5     | 0,0                                       |
| Alimentação e Nutrição                    | 430.353,0       | 0,0                    | 0,0                 | 0,0             | 0,0           | 0,0               | 0,0                 | 0,0             | 0,0           | 0,0             | 0,0                                       |
| Trabalho                                  | 770.656,0       | 4.830,0                | 0,0                 | 0,0             | 0,0           | 4.830,0           | 0,0                 | 0,0             | 0,0           | 4.830,0         | 0,0                                       |
| Administração Geral                       | 4.830,0         | 4.830,0                | 0,0                 | 0,0             | 0,0           | 4.830,0           | 0,0                 | 0,0             | 0,0           | 4.830,0         | 0,0                                       |
| Empregabilidade                           | 190.250,0       | 0,0                    | 0,0                 | 0,0             | 0,0           | 0,0               | 0,0                 | 0,0             | 0,0           | 0,0             | 0,0                                       |
| Fomento ao Trabalho                       | 575.575,0       | 0,0                    | 0,0                 | 0,0             | 0,0           | 0,0               | 0,0                 | 0,0             | 0,0           | 0,0             | 0,0                                       |

Bráulio Dias B. Alves

Digitally signed by RAFAEL PAES BARBOSA

DN: cn=RAFAEL PAES BARBOSA, o=CAMPOS DOS GOYTACAZES

Date: 2019.01.30 12:19:50 -0200

Reason: Para envio ao TCERJ

Location: TCERJ

SIGFIS

**TCERJ**

TRIBUNAL DE CONTAS DO ESTADO DO RIO DE JANEIRO

Anexo II do RREO

MUNICÍPIO DE CAMPOS DOS GOYTACAZES  
RELATÓRIO RESUMIDO DA EXECUÇÃO ORÇAMENTÁRIA  
DEMONSTRATIVO DA EXECUÇÃO DAS DESPESAS POR FUNÇÃO / SUBFUNÇÃO  
ORÇAMENTOS FISCAL E DA SEGURIDADE SOCIAL

PERÍODO DE REFERÊNCIA : 6º Bimestre / 2018

RREO - Anexo 2 (LRF, Art. 52, Inciso II, alínea "c")

R\$1,00

| FUNÇÃO / SUBFUNÇÃO                    | DOTAÇÃO INICIAL | DOTAÇÃO ATUALIZADA (a) | DESPESAS EMPENHADAS |                 |               | SALDO (c) = (a-b) | DESPESAS LIQUIDADAS |                 |               | SALDO (e)=(a-d) | INSCRITAS EM RESTOS A PAGAR NÃO PROC. (f) |
|---------------------------------------|-----------------|------------------------|---------------------|-----------------|---------------|-------------------|---------------------|-----------------|---------------|-----------------|---|
|                                       |                 |                        | No Bimestre         | Até 12/2018 (b) | % (b/total b) |                   | No Bimestre         | Até 12/2018 (d) | % (d/total d) |                 |   |
| <b>Educação</b>                       | 385.874.180,3   | 338.991.213,5          | -29.971.261,0       | 325.968.634,5   | 16,7          | 13.022.578,9      | 70.444.160,5        | 325.968.634,5   | 16,7          | 13.022.578,9    | 0,0                                       |
| Administração Geral                   | 76.285.300,0    | 46.549.389,8           | -7.441.916,8        | 46.193.901,1    | 2,4           | 355.488,7         | 7.528.229,5         | 46.193.901,1    | 2,4           | 355.488,7       | 0,0                                       |
| Alimentação e Nutrição                | 8.339.256,0     | 15.614.787,8           | -6.803.042,9        | 12.433.700,8    | 0,6           | 3.181.087,1       | 4.292.270,8         | 12.433.700,7    | 0,6           | 3.181.087,1     | 0,0                                       |
| Ensino Fundamental                    | 215.764.252,2   | 199.311.543,0          | -16.977.748,4       | 192.319.439,1   | 9,9           | 6.992.103,9       | 41.365.865,5        | 192.319.439,1   | 9,9           | 6.992.103,9     | 0,0                                       |
| Ensino Superior                       | 104.025,0       | 313.949,6              | -66.929,3           | 313.949,6       | 0,0           | 0,0               | 54.966,8            | 313.949,6       | 0,0           | 0,0             | 0,0                                       |
| Educação Infantil                     | 83.323.038,3    | 75.421.283,8           | 3.046.839,8         | 74.435.229,5    | 3,8           | 986.054,3         | 17.133.478,1        | 74.435.229,5    | 3,8           | 986.054,3       | 0,0                                       |
| Educação de Jovens e Adultos          | 1.748.288,9     | 1.780.259,5            | -1.728.463,4        | 272.414,5       | 0,0           | 1.507.845,0       | 69.339,9            | 272.414,5       | 0,0           | 1.507.845,0     | 0,0                                       |
| <b>Cultura</b>                        | 4.809.458,5     | 1.134.396,1            | 472.933,0           | 1.097.283,8     | 0,1           | 37.112,3          | 760.118,1           | 1.097.283,8     | 0,1           | 37.112,3        | 0,0                                       |
| Administração Geral                   | 315.358,8       | 1.004.807,2            | 551.908,0           | 971.483,8       | 0,0           | 33.323,4          | 747.218,1           | 971.483,8       | 0,0           | 33.323,4        | 0,0                                       |
| Administração Financeira              | 48.300,0        | 0,0                    | 0,0                 | 0,0             | 0,0           | 0,0               | 0,0                 | 0,0             | 0,0           | 0,0             | 0,0                                       |
| Patr. Hist., Artístico e Arqueológico | 976.638,1       | 35,4                   | 0,0                 | 0,0             | 0,0           | 35,4              | 0,0                 | 0,0             | 0,0           | 35,4            | 0,0                                       |
| Difusão Cultural                      | 3.469.161,7     | 129.553,5              | -78.975,0           | 129.800,0       | 0,0           | 3.753,5           | 12.900,0            | 129.800,0       | 0,0           | 3.753,5         | 0,0                                       |
| Direitos da Cidadania                 | 2.434.320,0     | 1.317.500,0            | -80.799,5           | 646.327,6       | 0,0           | 671.172,4         | 136.930,5           | 646.327,6       | 0,0           | 671.172,4       | 0,0                                       |
| Administração Geral                   | 925.750,0       | 724.500,0              | 46.930,5            | 53.327,6        | 0,0           | 671.172,4         | 46.930,5            | 53.327,6        | 0,0           | 671.172,4       | 0,0                                       |
| Assistência Comunitária               | 1.468.320,0     | 593.000,0              | -97.730,0           | 593.000,0       | 0,0           | 0,0               | 90.000,0            | 593.000,0       | 0,0           | 0,0             | 0,0                                       |
| Direitos Indiv., Coletivos e Difusos  | 40.250,0        | 0,0                    | 0,0                 | 0,0             | 0,0           | 0,0               | 0,0                 | 0,0             | 0,0           | 0,0             | 0,0                                       |
| <b>Urbanismo</b>                      | 192.272.817,6   | 103.292.787,6          | -1.033.716,6        | 101.772.557,6   | 5,2           | 1.520.229,4       | 43.268.198,9        | 101.772.557,6   | 5,2           | 1.520.229,4     | 0,0                                       |
| Patr. Hist., Artístico e Arqueológico | 402.500,0       | 0,0                    | 0,0                 | 0,0             | 0,0           | 0,0               | 0,0                 | 0,0             | 0,0           | 0,0             | 0,0                                       |
| Infra-estrutura Urbana                | 51.209.560,0    | 9.528.184,5            | 1.939.224,4         | 9.427.946,5     | 0,5           | 100.218,0         | 2.912.237,3         | 9.427.946,5     | 0,5           | 100.218,0       | 0,0                                       |
| Serviços Urbanos                      | 77.958.932,5    | 92.219.691,7           | -2.785.141,7        | 90.839.921,9    | 4,7           | 1.379.769,8       | 39.977.451,9        | 90.839.921,9    | 4,7           | 1.379.769,8     | 0,0                                       |
| Transportes Coletivos Urbanos         | 92.575,0        | 40.100,0               | 0,0                 | 0,0             | 0,0           | 40.100,0          | 0,0                 | 0,0             | 0,0           | 40.100,0        | 0,0                                       |
| Saneamento Básico Urbano              | 805.000,0       | 208.053,5              | 0,0                 | 207.911,9       | 0,0           | 141,6             | 180.710,9           | 207.911,9       | 0,0           | 141,6           | 0,0                                       |
| Preservação e Conservação Ambiental   | 1.804.250,0     | 1.296.777,3            | -187.799,5          | 1.296.777,3     | 0,1           | 0,0               | 187.798,8           | 1.296.777,3     | 0,1           | 0,0             | 0,0                                       |
| <b>Habituação</b>                     | 4.963.980,0     | 1.134.107,8            | 222.327,0           | 222.327,0       | 0,0           | 911.780,8         | 222.327,0           | 222.327,0       | 0,0           | 911.780,8       | 0,0                                       |
| Direitos Indiv., Coletivos e Difusos  | 0,0             | 903.246,5              | 30.615,7            | 30.615,7        | 0,0           | 872.630,8         | 30.615,7            | 30.615,7        | 0,0           | 872.630,8       | 0,0                                       |
| Habituação Urbana                     | 4.053.980,0     | 24.150,0               | 0,0                 | 0,0             | 0,0           | 24.150,0          | 0,0                 | 0,0             | 0,0           | 24.150,0        | 0,0                                       |
| Recuperação de Áreas Degradadas       | 0,0             | 206.711,3              | 191.711,3           | 191.711,3       | 0,0           | 15.000,0          | 191.711,3           | 191.711,3       | 0,0           | 15.000,0        | 0,0                                       |
| <b>Saneamento</b>                     | 5.652.236,0     | 4.210.681,2            | -2.581.826,2        | 4.180.681,2     | 0,2           | 30.000,0          | 1.011.515,8         | 4.180.681,2     | 0,2           | 30.000,0        | 0,0                                       |
| Serviços Urbanos                      | 111.090,0       | 24.615,0               | 24.615,0            | 24.615,0        | 0,0           | 0,0               | 24.615,0            | 24.615,0        | 0,0           | 0,0             | 0,0                                       |
| Saneamento Básico Urbano              | 5.541.145,0     | 4.186.066,2            | -2.606.441,2        | 4.156.066,2     | 0,2           | 30.000,0          | 986.900,8           | 4.156.066,2     | 0,2           | 30.000,0        | 0,0                                       |
| <b>Gestão Ambiental</b>               | 6.082.161,9     | 764.416,0              | 11.550,0            | 64.248,2        | 0,0           | 700.166,8         | 11.550,0            | 64.248,2        | 0,0           | 700.166,8       | 0,0                                       |
| Administração Geral                   | 117.336,8       | 178.550,0              | 7.550,0             | 60.248,2        | 0,0           | 118.301,8         | 7.550,0             | 60.248,2        | 0,0           | 118.301,8       | 0,0                                       |
| Ordenamento Territorial               | 46.690,0        | 0,0                    | 0,0                 | 0,0             | 0,0           | 0,0               | 0,0                 | 0,0             | 0,0           | 0,0             | 0,0                                       |
| Formação de Recursos Humanos          | 2.012,5         | 0,0                    | 0,0                 | 0,0             | 0,0           | 0,0               | 0,0                 | 0,0             | 0,0           | 0,0             | 0,0                                       |
| Preservação e Conservação Ambiental   | 5.189.674,6     | 569.765,0              | 4.000,0             | 4.000,0         | 0,0           | 565.765,0         | 4.000,0             | 4.000,0         | 0,0           | 565.765,0       | 0,0                                       |
| Controle Ambiental                    | 42.198,1        | 16.100,0               | 0,0                 | 0,0             | 0,0           | 16.100,0          | 0,0                 | 0,0             | 0,0           | 16.100,0        | 0,0                                       |
| Recursos Hídricos                     | 684.250,0       | 0,0                    | 0,0                 | 0,0             | 0,0           | 0,0               | 0,0                 | 0,0             | 0,0           | 0,0             | 0,0                                       |
| <b>Ciência e Tecnologia</b>           | 1.839.425,0     | 0,0                    | 0,0                 | 0,0             | 0,0           | 0,0               | 0,0                 | 0,0             | 0,0           | 0,0             | 0,0                                       |
| Ensino Profissional                   | 4.025,0         | 0,0                    | 0,0                 | 0,0             | 0,0           | 0,0               | 0,0                 | 0,0             | 0,0           | 0,0             | 0,0                                       |
| Desenvolvimento Científico            | 4.025,0         | 0,0                    | 0,0                 | 0,0             | 0,0           | 0,0               | 0,0                 | 0,0             | 0,0           | 0,0             | 0,0                                       |
| Desenv. Tecnológico e Engenharia      | 1.022.350,0     | 0,0                    | 0,0                 | 0,0             | 0,0           | 0,0               | 0,0                 | 0,0             | 0,0           | 0,0             | 0,0                                       |
| Difusão do Conhec. Científ./Tecn.     | 809.025,0       | 0,0                    | 0,0                 | 0,0             | 0,0           | 0,0               | 0,0                 | 0,0             | 0,0           | 0,0             | 0,0                                       |
| <b>Agricultura</b>                    | 16.339.521,3    | 200.522,8              | -385.502,4          | 200.522,8       | 0,0           | 0,0               | 0,0                 | 200.522,8       | 0,0           | 0,0             | 0,0                                       |
| Administração Geral                   | 7.146.790,0     | 0,0                    | 0,0                 | 0,0             | 0,0           | 0,0               | 0,0                 | 0,0             | 0,0           | 0,0             | 0,0                                       |
| Administração Financeira              | 402.500,0       | 0,0                    | 0,0                 | 0,0             | 0,0           | 0,0               | 0,0                 | 0,0             | 0,0           | 0,0             | 0,0                                       |
| Desenvolvimento Científico            | 4.025,0         | 0,0                    | 0,0                 | 0,0             | 0,0           | 0,0               | 0,0                 | 0,0             | 0,0           | 0,0             | 0,0                                       |
| Promoção da Produção Vegetal          | 4.178.956,3     | 0,0                    | 0,0                 | 0,0             | 0,0           | 0,0               | 0,0                 | 0,0             | 0,0           | 0,0             | 0,0                                       |
| Promoção da Produção Animal           | 652.050,0       | 0,0                    | 0,0                 | 0,0             | 0,0           | 0,0               | 0,0                 | 0,0             | 0,0           | 0,0             | 0,0                                       |
| Defesa Sanitária Animal               | 201.250,0       | 45.750,0               | 0,0                 | 45.750,0        | 0,0           | 0,0               | 0,0                 | 45.750,0        | 0,0           | 0,0             | 0,0                                       |
| Abastecimento                         | 3.029.450,0     | 79.200,0               | -385.502,4          | 79.200,0        | 0,0           | 0,0               | 0,0                 | 79.200,0        | 0,0           | 0,0             | 0,0                                       |
| Extensão Rural                        | 24.150,0        | 75.572,8               | 0,0                 | 75.572,8        | 0,0           | 0,0               | 0,0                 | 75.572,8        | 0,0           | 0,0             | 0,0                                       |
| Irrigação                             | 700.350,0       | 0,0                    | 0,0                 | 0,0             | 0,0           | 0,0               | 0,0                 | 0,0             | 0,0           | 0,0             | 0,0                                       |

SIGFIS - Versão 2018

Edson Dias Brito Alves  
Contador Geral da PMCG  
CRC/RJ: 116216/O-7  
Matr. 24218

Data de Emissão: 29/01/2019 12:19h

Anexo II do RREO

MUNICÍPIO DE CAMPOS DOS GOYTACAZES  
RELATÓRIO RESUMIDO DA EXECUÇÃO ORÇAMENTÁRIA  
DEMONSTRATIVO DA EXECUÇÃO DAS DESPESAS POR FUNÇÃO / SUBFUNÇÃO  
ORÇAMENTOS FISCAL E DA SEGURIDADE SOCIAL  
PERÍODO DE REFERÊNCIA : 6º Bimestre / 2018

RREO - Anexo 2 (LRF, Art. 52, Inciso II, alínea "c")

R\$1,00

| FUNÇÃO / SUBFUNÇÃO                         | DOTAÇÃO INICIAL        | DOTAÇÃO ATUALIZADA (a) | DESPESAS EMPENHADAS  |                        |               | SALDO (c) = (a-b)    | DESPESAS LIQUIDADAS  |                        |               | SALDO (e) = (a-d)    | INSCRITAS EM RESTOS A PAGAR NÃO PROC. (f) |
|--|------------------------|------------------------|----------------------|------------------------|---------------|----------------------|----------------------|------------------------|---------------|----------------------|---|
|  |                        |                        | No Bimestre          | Até 12/2018 (b)        | % (b/total b) |                      | No Bimestre          | Até 12/2018 (d)        | % (d/total d) |                      |   |
| Comércio e Serviços                        | 155.990,0              | 0,0                    | 0,0                  | 0,0                    | 0,0           | 0,0                  | 0,0                  | 0,0                    | 0,0           | 0,0                  | 0,0                                       |
| Promoção Comercial                         | 155.990,0              | 0,0                    | 0,0                  | 0,0                    | 0,0           | 0,0                  | 0,0                  | 0,0                    | 0,0           | 0,0                  | 0,0                                       |
| Comunicações                               | 3.904.250,0            | 3.369.006,8            | -356.200,6           | 3.222.905,0            | 0,2           | 146.101,8            | 729.773,4            | 3.222.905,0            | 0,2           | 146.101,8            | 0,0                                       |
| Comunicação Social                         | 3.381.000,0            | 2.878.727,3            | -290.469,1           | 2.878.725,9            | 0,1           | 1,4                  | 659.507,9            | 2.878.725,9            | 0,1           | 1,4                  | 0,0                                       |
| Comunicações Postais                       | 523.250,0              | 490.279,5              | -65.731,5            | 344.179,1              | 0,0           | 146.100,4            | 60.265,5             | 344.179,1              | 0,0           | 146.100,4            | 0,0                                       |
| Energia                                    | 4.025,0                | 0,0                    | 0,0                  | 0,0                    | 0,0           | 0,0                  | 0,0                  | 0,0                    | 0,0           | 0,0                  | 0,0                                       |
| Energia Elétrica                           | 4.025,0                | 0,0                    | 0,0                  | 0,0                    | 0,0           | 0,0                  | 0,0                  | 0,0                    | 0,0           | 0,0                  | 0,0                                       |
| Transporte                                 | 26.343.056,0           | 5.087.580,3            | -219.509,5           | 4.703.790,1            | 0,2           | 383.890,2            | 861.287,5            | 4.703.790,1            | 0,2           | 383.890,2            | 0,0                                       |
| Assistência Comunitária                    | 20.125.000,0           | 1.018.657,3            | -23.251,5            | 995.405,8              | 0,1           | 23.251,5             | 198.337,0            | 995.405,8              | 0,1           | 23.251,5             | 0,0                                       |
| Infra-estrutura Urbana                     | 6.440,0                | 6.440,0                | 0,0                  | 0,0                    | 0,0           | 6.440,0              | 0,0                  | 0,0                    | 0,0           | 6.440,0              | 0,0                                       |
| Transporte Aéreo                           | 5.633.066,0            | 3.827.908,0            | -200.124,1           | 3.604.518,2            | 0,2           | 223.389,8            | 644.144,0            | 3.604.518,2            | 0,2           | 223.389,8            | 0,0                                       |
| Transporte Rodoviário                      | 578.550,0              | 234.675,0              | 3.866,1              | 103.866,1              | 0,0           | 130.808,9            | 18.806,5             | 103.866,1              | 0,0           | 130.808,9            | 0,0                                       |
| Desporto e Lazer                           | 6.161.485,0            | 3.093.287,4            | 86.301,6             | 2.744.954,3            | 0,1           | 348.333,1            | 824.389,4            | 2.744.954,3            | 0,1           | 348.333,1            | 0,0                                       |
| Desporto de Rendimento                     | 1.635.045,0            | 169.964,3              | 0,0                  | 169.456,3              | 0,0           | 508,0                | 0,0                  | 169.456,3              | 0,0           | 508,0                | 0,0                                       |
| Desporto Comunitário                       | 876.595,0              | 2.919.188,0            | 86.301,5             | 2.575.497,9            | 0,1           | 343.690,1            | 824.389,4            | 2.575.497,9            | 0,1           | 343.690,1            | 0,0                                       |
| Lazer                                      | 3.639.845,0            | 4.135,0                | 0,0                  | 0,0                    | 0,0           | 4.135,0              | 0,0                  | 0,0                    | 0,0           | 4.135,0              | 0,0                                       |
| Encargos especiais                         | 6.650.000,0            | 25.413.297,8           | 15.307.183,9         | 24.238.533,0           | 1,2           | 1.174.764,8          | 17.243.024,6         | 24.238.533,0           | 1,2           | 1.174.764,8          | 0,0                                       |
| Serviço da Dívida Interna                  | 6.550.000,0            | 25.413.297,8           | 15.307.183,9         | 24.238.533,0           | 1,2           | 1.174.764,8          | 17.243.024,6         | 24.238.533,0           | 1,2           | 1.174.764,8          | 0,0                                       |
| Reserva de Contingência                    | 184.000.000,0          | 47.495.361,2           | 0,0                  | 0,0                    | 0,0           | 47.495.361,2         | 0,0                  | 0,0                    | 0,0           | 47.495.361,2         | 0,0                                       |
| Reserva de Contingência                    | 184.000.000,0          | 47.495.361,2           | 0,0                  | 0,0                    | 0,0           | 17.495.361,2         | 0,0                  | 0,0                    | 0,0           | 47.495.361,2         | 0,0                                       |
| <b>DESPESAS (INTRA-ORÇAMENTÁRIAS) (II)</b> | <b>51.816.487,5</b>    | <b>84.928.134,9</b>    | <b>-1.039.993,4</b>  | <b>82.741.131,5</b>    | <b>4,2</b>    | <b>2.187.003,4</b>   | <b>11.332.757,3</b>  | <b>82.741.131,5</b>    | <b>4,2</b>    | <b>2.187.003,4</b>   | <b>0,0</b>                                |
| <b>TOTAL (III) = (I + II)</b>              | <b>2.039.720.748,4</b> | <b>2.100.662.718,5</b> | <b>106.586.098,7</b> | <b>1.947.832.100,2</b> | <b>100,00</b> | <b>152.830.618,3</b> | <b>479.696.600,2</b> | <b>1.947.218.256,2</b> | <b>100,00</b> | <b>153.444.462,3</b> | <b>613.844,0</b>                          |

| FUNÇÃO / SUBFUNÇÃO                     | DOTAÇÃO INICIAL     | DOTAÇÃO ATUALIZADA (a) | DESPESAS EMPENHADAS |                     |               | SALDO (c) = (a-b)  | DESPESAS LIQUIDADAS |                     |               | SALDO (e) = (a-d)  | INSCRITAS EM RESTOS A PAGAR NÃO PROC. (f) |
|--|---------------------|------------------------|---------------------|---------------------|---------------|--------------------|---------------------|---------------------|---------------|--------------------|---|
|  |                     |                        | No Bimestre         | Até 12/2018 (b)     | % (b/total b) |                    | No Bimestre         | Até 12/2018 (d)     | % (d/total d) |                    |   |
| <b>DESPESAS (INTRA-ORÇAMENTÁRIAS)</b>  | <b>51.816.487,5</b> | <b>84.928.134,9</b>    | <b>-1.039.993,4</b> | <b>82.741.131,5</b> | <b>4,2</b>    | <b>2.187.003,4</b> | <b>11.332.757,3</b> | <b>82.741.131,5</b> | <b>4,2</b>    | <b>2.187.003,4</b> | <b>0,0</b>                                |
| Legislativa                            | 460.000,0           | 380.247,3              | 66.539,3            | 363.068,2           | 0,0           | 17.179,2           | 66.539,3            | 363.068,2           | 0,0           | 17.179,2           | 0,0                                       |
| Administração Geral                    | 460.000,0           | 380.247,3              | 66.539,3            | 363.068,2           | 0,0           | 17.179,2           | 66.539,3            | 363.068,2           | 0,0           | 17.179,2           | 0,0                                       |
| Administração                          | 19.527.000,0        | 39.967.196,0           | 2.747.455,8         | 39.935.686,9        | 2,1           | 31.509,1           | 3.238.316,7         | 39.935.686,9        | 2,1           | 31.509,1           | 0,0                                       |
| Administração Geral                    | 19.527.000,0        | 39.967.196,0           | 2.747.455,8         | 39.935.686,9        | 2,1           | 31.509,1           | 3.238.316,7         | 39.935.686,9        | 2,1           | 31.509,1           | 0,0                                       |
| Assistência Social                     | 283.965,5           | 1.353.488,0            | -20.961,8           | 1.327.268,7         | 0,1           | 26.219,3           | 35.464,6            | 1.327.268,7         | 0,1           | 26.219,3           | 0,0                                       |
| Administração Geral                    | 283.965,5           | 289.079,0              | -21.105,8           | 262.859,7           | 0,0           | 26.219,3           | 35.320,6            | 262.859,7           | 0,0           | 26.219,3           | 0,0                                       |
| Assistência à Criança e ao Adolescente | 0,0                 | 1.064.409,0            | 144,0               | 1.064.409,0         | 0,1           | 0,0                | 144,0               | 1.064.409,0         | 0,1           | 0,0                | 0,0                                       |
| Saúde                                  | 14.450.522,0        | 25.394.190,4           | -315.031,2          | 24.475.490,8        | 1,3           | 918.699,6          | 4.039.425,3         | 24.475.490,8        | 1,3           | 918.699,6          | 0,0                                       |
| Administração Geral                    | 14.450.522,0        | 25.394.190,4           | -315.031,2          | 24.475.490,8        | 1,3           | 918.699,6          | 4.039.425,3         | 24.475.490,8        | 1,3           | 918.699,6          | 0,0                                       |
| Educação                               | 17.095.000,0        | 17.833.013,2           | -3.517.995,4        | 16.639.617,0        | 0,9           | 1.193.396,2        | 3.953.011,4         | 16.639.617,0        | 0,9           | 1.193.396,2        | 0,0                                       |
| Administração Geral                    | 1.000.000,0         | 1.703.555,9            | -2.317,3            | 1.646.445,5         | 0,1           | 57.110,4           | 157.990,8           | 1.646.445,5         | 0,1           | 57.110,4           | 0,0                                       |
| Ensino Fundamental                     | 11.100.000,0        | 10.718.070,2           | -2.426.017,5        | 9.889.888,0         | 0,5           | 828.182,2          | 2.472.681,2         | 9.889.888,0         | 0,5           | 828.182,2          | 0,0                                       |
| Educação Infantil                      | 4.995.000,0         | 5.411.387,1            | -1.089.680,7        | 5.103.283,4         | 0,3           | 308.103,7          | 1.322.339,4         | 5.103.283,4         | 0,3           | 308.103,7          | 0,0                                       |

Bruno Dias B. Arêas Alves  
Contador Geral da PMCG

SIGFIS - Versão 2018

CRC/RJ: 116216/O-7  
Matr.: 24218

Data de Emissão: 29/01/2019 12:19h

Anexo II do RREO

MUNICÍPIO DE CAMPOS DOS GOYTACAZES  
RELATÓRIO RESUMIDO DA EXECUÇÃO ORÇAMENTÁRIA  
DEMONSTRATIVO DA EXECUÇÃO DAS DESPESAS POR FUNÇÃO / SUBFUNÇÃO  
ORÇAMENTOS FISCAL E DA SEGURIDADE SOCIAL  
PERÍODO DE REFERÊNCIA : 6º Bimestre / 2018

RREO - Anexo 2 (LRF, Art. 52, Inciso II, alínea "c")

R\$1,00

| FUNÇÃO / SUBFUNÇÃO | DOTAÇÃO INICIAL | DOTAÇÃO ATUALIZADA (a) | DESPESAS EMPENHADAS |                 |               | SALDO (c) = (a-b) | DESPESAS LIQUIDADAS |                 |               | SALDO (e) = (a-d) | INSCRITAS EM RESTOS A PAGAR NÃO PROC. (f) |
|--------------------|-----------------|------------------------|---------------------|-----------------|---------------|-------------------|---------------------|-----------------|---------------|-------------------|---|
|                    |                 |                        | No Bimestre         | Até 12/2018 (b) | % (b/total b) |                   | No Bimestre         | Até 12/2018 (d) | % (d/total d) |                   |   |

FONTE:

Nota : Durante o Exercício, somente as despesas liquidadas são consideradas executadas. No encerramento do exercício, as despesas não liquidadas inscritas em restos a pagar não processados são também consideradas executadas. Dessa forma, para maior transparência, as despesas executadas estão segregadas em:

- a) Despesas liquidadas, consideradas aquelas em que houve a entrega do material ou serviço, nos termos do art. 63 da Lei 4.320/64.
- b) Despesas empenhadas mas não liquidadas, inscritas em Restos a pagar não processados, consideradas liquidadas no encerramento do exercício, por força do art.35, inciso II da Lei 4.320/64.

Bruno Dias B. Arêas Alves  
Contador Geral da PMCG  
CRC/RJ: 116216/O-7  
Matr.: 24218



| DESPESAS PREVIDENCIÁRIAS                                      | DOTAÇÃO INICIAL      | DOTAÇÃO ATUALIZADA   | EMPENHADAS           |                      | LIQUIDADAS           |                      | INSCRITAS EM RESTOS A PAGAR NÃO PROCESSADOS |                     |
|---|----------------------|----------------------|----------------------|----------------------|----------------------|----------------------|---|---------------------|
|   |                      |                      | Até o 6º Bim/2018    | Até o 6º Bim/2017    | Até o 6º Bim/2018    | Até o 6º Bim/2017    | EM 2018                                     | EM 2017             |
| DESPESAS PREVIDENCIÁRIAS - RPPS                               | 117.800.000,0        | 203.001.000,0        | 189.224.176,4        | 174.023.310,6        | 189.224.176,4        | 157.975.725,2        | 0,0   | 16.047.585,4        |
| ADMINISTRAÇÃO (V)   | 1.914.000,0          | 12.215.000,0         | 2.781.524,6          | 1.019.310,6          | 2.781.524,6          | 785.715,7            | 0,0   | 233.594,9           |
| Despesas Correntes  | 1.774.000,0          | 12.055.000,0         | 2.762.267,3          | 1.019.310,6          | 2.762.267,3          | 785.715,7            | 0,0   | 233.594,9           |
| Despesas de Capital   | 140.000,0            | 160.000,0            | 19.257,3             | 0,0                  | 19.257,3             | 0,0                  | 0,0   | 0,0                 |
| PREVIDÊNCIA (VI)  | 115.886.000,0        | 190.786.000,0        | 186.442.651,8        | 173.004.000,0        | 186.442.651,8        | 157.190.009,5        | 0,0   | 15.813.990,5        |
| Benefícios - Civil  | 115.886.000,0        | 190.786.000,0        | 186.442.651,8        | 173.004.000,0        | 186.442.651,8        | 157.190.009,5        | 0,0   | 15.813.990,5        |
| Aposentadorias  | 87.881.000,0         | 154.081.000,0        | 149.447.402,3        | 138.000.000,0        | 149.447.402,3        | 125.571.684,1        | 0,0   | 12.428.315,9        |
| Pensões   | 28.000.000,0         | 36.700.000,0         | 36.995.249,5         | 35.000.000,0         | 36.995.249,5         | 31.618.325,4         | 0,0   | 3.381.674,6         |
| Outros Benefícios Previdenciários                             | 5.000,0              | 5.000,0              | 0,0                  | 4.000,0              | 0,0                  | 0,0                  | 0,0   | 4.000,0             |
| Outras Despesas Previdenciárias                               | 0,0                  | 0,0                  | 0,0                  | 0,0                  | 0,0                  | 0,0                  | 0,0   | 0,0                 |
| Compensação Previdenciária do RPPS para o RGPS                | 0,0                  | 0,0                  | 0,0                  | 0,0                  | 0,0                  | 0,0                  | 0,0   | 0,0                 |
| Demais despesas Previdenciárias                               | 0,0                  | 0,0                  | 0,0                  | 0,0                  | 0,0                  | 0,0                  | 0,0   | 0,0                 |
| <b>TOTAL DAS DESPESAS PREVIDENCIÁRIAS - RPPS (VII)=(V+VI)</b> | <b>117.800.000,0</b> | <b>203.001.000,0</b> | <b>189.224.176,4</b> | <b>174.023.310,6</b> | <b>189.224.176,4</b> | <b>157.975.725,2</b> | <b>0,0</b>                                  | <b>16.047.585,4</b> |
| <b>RESULTADO PREVIDENCIÁRIO - RPPS (VIII) = (IV - VII)</b>    | <b>67.350.000,1</b>  | <b>-17.850.999,9</b> | <b>-</b>             | <b>-</b>             | <b>-14.409.747,1</b> | <b>-13.138.354,1</b> | <b>-</b>                                    | <b>-</b>            |

| RECURSOS RPPS ARRECADADOS EM EXERCÍCIOS ANTERIORES | PREVISÃO ORÇAMENTÁRIA |
|--|-----------------------|
| VALOR  | 0,0                   |
| RESERVA ORÇAMENTÁRIA DO RPPS                       |                       |
| VALOR  | 67.350.000,0          |

| APORTES DE RECURSOS PARA O REGIME PRÓPRIO DE PREVIDÊNCIA SOCIAL | APORTES REALIZADAS |     |
|---|--------------------|-----|
|   | Até 6º Bim/2018    |     |
| Aportes de Recursos para o Plano Previdenciário do RPPS         |                    | 0,0 |
| Plano de Amortização - Contribuição Patronal Suplementar        |                    | 0,0 |
| Plano de Amortização - Aporte Periódico de Valores Predefinidos |                    | 0,0 |
| Outros Aportes RPPS   |                    | 0,0 |
| Recursos para Cobertura de Déficit Financeiro                   |                    | 0,0 |
| Aportes de Recursos para o Plano Financeiro do RPPS             |                    | 0,0 |
| Recursos para Cobertura da Insuficiência Financeira             |                    | 0,0 |
| Recursos para Formação de Reservas                              |                    | 0,0 |

| BENS E DIREITOS DO RPPS                 | PERÍODO DE REFERÊNCIA |                      |
|---|-----------------------|----------------------|
|   | Dez/2018              | Dez/2017             |
| Caixa                                   | 0,0                   | 0,0                  |
| Bancos Conta Movimento                  | 68.881.992,7          | 614.902,4            |
| Investimentos                           | 689.802.802,2         | 812.293.652,1        |
| Outros Bens e Direitos                  | 0,0                   | 0,0                  |
| <b>TOTAL DE BENS E DIREITOS DO RPPS</b> | <b>758.684.794,9</b>  | <b>812.908.554,5</b> |

1 : Durante o Exercício, somente as despesas liquidadas são consideradas executadas. No encerramento do exercício, as despesas não liquidadas inscritas em restos a pagar não processados são também consideradas executadas. Dessa forma, para maior transparência, as despesas executadas estão segregadas em:

- a) Despesas liquidadas, consideradas aquelas em que houve a entrega do material ou serviço, nos termos do art. 63 da Lei 4.320/64.
- b) Despesas empenhadas mas não liquidadas, inscritas em Restos a pagar não processados, consideradas liquidadas no encerramento do exercício, por força do art.35, inciso II da Lei 4.320/64.

SIGFIS - Versão 2018

*Bruno Dias B. Alves*  
 Bruno Dias B. Alves  
 Contador Geral da PMCC  
 CRC/RJ: 116216/O-7  
 Matr.: 24218

Emissão: 29/01/2019 12:19h

Anexo 4 do RREO

**MUNICÍPIO DE CAMPOS DOS GOYTACAZES**  
**RELATÓRIO RESUMIDO DA EXECUÇÃO ORÇAMENTÁRIA**  
**DEMONSTRATIVO DO RESULTADO NOMINAL**  
**ORÇAMENTOS FISCAL E DA SEGURIDADE SOCIAL**  
**PERÍODO DE REFERÊNCIA : 6º Bimestre / 2018**

LRF, art 53, inciso III - Anexo 5

R\$1,00

| DÍVIDA FISCAL LÍQUIDA   | SALDO                 |                               |                      |
|---|-----------------------|-------------------------------|----------------------|
|   | Em 31/12/2017         | Em 31/Out/2018                | Em 31/Dez/2018       |
| DÍVIDA CONSOLIDADA (I)  | 886.487.152,7         | 1.202.374.286,0               | 1.197.786.535,4      |
| DEDUÇÕES (II)   | 0,0                   | 173.155.393,8                 | 132.981.898,5        |
| Disponibilidade de Caixa Bruta  | 66.919.523,4          | 213.299.553,5                 | 205.416.920,1        |
| (-) Restos a Pagar Processados (exceto precatórios)   | 72.723.777,0          | 40.144.159,7                  | 72.435.021,6         |
| DÍVIDA CONSOLIDADA LÍQUIDA (III) = (I - II)   | 886.487.152,7         | 1.029.218.892,2               | 1.064.804.636,9      |
| RECEITA DE PRIVATIZAÇÕES (IV)   | 0,0                   | 0,0                           | 0,0                  |
| PASSIVOS RECONHECIDOS (V)   | 821.488.483,3         | 802.521.025,5                 | 804.120.068,9        |
| <b>DÍVIDA FISCAL LÍQUIDA (VI) = (III + IV - V)</b>  | <b>64.998.669,4</b>   | <b>226.697.866,7</b>          | <b>260.684.568,0</b> |
| RESULTADO NOMINAL   | PERÍODO DE REFERÊNCIA |                               |                      |
|   | No Bimestre (c - b)   | Jan/2018 até Dez/2018 (c - a) |                      |
| VALOR   | 33.986.701,3          | 195.685.898,6                 |                      |
| DISCRIMINAÇÃO DA META FISCAL  |                       |                               | Valor                |
| <b>META DE RESULTADO NOMINAL FIXADA NO ANEXO DE METAS FISCAIS DA LDO P/ O EXERCÍCIO DE REFERÊNCIA</b> |                       |                               | <b>-81.017.276,0</b> |

| ESPECIFICAÇÃO   | SALDO                |                      |                      |
|---|----------------------|----------------------|----------------------|
|   | Em 31/12/2017        | Em 31/Out/2018       | Em 31/Dez/2018       |
| DÍVIDA CONSOLIDADA PREVIDENCIÁRIA (VII)                       | 1.305.326.166,4      | 1.305.326.166,4      | 1.305.326.166,4      |
| Passivo Atuarial  | 1.305.326.166,4      | 1.305.326.166,4      | 1.305.326.166,4      |
| Demais Dívidas  | 0,0                  | 0,0                  | 0,0                  |
| Deduções (VIII)   | 812.908.554,5        | 776.570.943,6        | 758.684.144,9        |
| Ativo Disponível  | 614.902,4            | 87.183.719,9         | 68.881.992,7         |
| Investimentos do RPPS   | 812.293.652,1        | 689.387.223,7        | 689.802.802,2        |
| Haveres Financeiros   | 0,0                  | 0,0                  | 0,0                  |
| (-) Restos a Pagar Processados                                | 0,0                  | 0,0                  | 650,0                |
| DÍVIDA CONSOLIDADA LÍQUIDA PREVIDENCIÁRIA (IX) = (VII - VIII) | 492.417.611,9        | 528.755.222,8        | 546.642.021,5        |
| PASSIVOS RECONHECIDOS (X)                                     | 0,0                  | 0,0                  | 0,0                  |
| <b>DÍVIDA FISCAL LÍQUIDA PREVIDENCIÁRIA (XI) = (IX - X)</b>   | <b>492.417.611,9</b> | <b>528.755.222,8</b> | <b>546.642.021,5</b> |

*Bruno Dias B. Alves*  
 Bruno Dias B. Alves  
 Contador Geral da PMCC  
 CRC/RJ: 116216/O-7  
 Matr.: 24218

Fonte : SECRETARIA MUNICIPAL DE FAZENDA



Diário Oficial Assinado Eletronicamente com Certificado Padrão ICP-Brasil, em conformidade com a MP nº 2.200-2, de 2001. O Município de Campos dos Goytacazes garante a autenticidade deste documento, desde que visualizado através do site [www.campos.rj.gov.br](http://www.campos.rj.gov.br)



MUNICÍPIO DE CAMPOS DOS GOYTACAZES  
RELATÓRIO RESUMIDO DA EXECUÇÃO ORÇAMENTÁRIA  
DEMONSTRATIVO DO RESULTADO PRIMÁRIO  
ORÇAMENTOS FISCAL E DA SEGURIDADE SOCIAL  
PERÍODO DE REFERÊNCIA : 6º Bimestre / 2018

LRF, art 53, inciso III - Anexo 6

R\$1,00

| RECEITAS PRIMÁRIAS  | PREVISÃO ATUALIZADA | RECEITAS REALIZADAS |                 |
|---|---------------------|---------------------|-----------------|
|   |                     | Jan a Dez/2018      | Jan a Dez/2017  |
| <b>RECEITAS PRIMÁRIAS CORRENTES (I)</b>                   | 2.031.730.449,3     | 1.971.463.317,1     | 1.571.135.082,7 |
| Recargas Tributárias                                      | 294.015.247,5       | 298.064.405,6       | 237.248.682,8   |
| Imposto s/ a Prop. Predial/Territorial Urbana (IPTU)      | 50.522.210,2        | 64.701.649,9        | 62.128.739,7    |
| Impostos s/ Serviços de Qualquer Natureza (ISS)           | 105.290.523,3       | 84.076.010,7        | 76.929.036,2    |
| Imposto s/ Transmissão de Bens Imóveis (ITBI)             | 17.944.058,8        | 15.317.465,7        | 13.049.782,0    |
| Imposto de Renda Retido na Fonte (IRRF)                   | 77.647.239,1        | 70.600.988,0        | 69.508.963,4    |
| Outras Recargas Tributárias                               | 42.611.216,1        | 63.368.291,3        | 15.632.161,5    |
| Receita de Contribuição                                   | 177.517.190,5       | 140.529.145,8       | 85.541.765,2    |
| Receita Patrimonial Líquida                               | 528.632,7           | 7.382.763,5         | 60.979.070,6    |
| Receita Patrimonial                                       | 16.327.193,5        | 41.890.823,4        | 100.546.588,6   |
| (-)Aplicações Financeiras                                 | 15.798.560,8        | 34.508.059,9        | 39.567.518,0    |
| Transferências Correntes¹                                 | 1.529.269.040,2     | 1.491.164.021,1     | 1.159.438.290,7 |
| Cota Parte FPM (80%)                                      | 65.305.766,7        | 51.555.108,7        | 48.232.524,8    |
| Cota Parte ICMS (80%)                                     | 282.454.804,8       | 264.161.060,4       | 228.823.575,8   |
| L.C. Nº 87/96 - ICMS Desoneração (80%)                    | 791.610,2           | 776.518,3           | 810.450,4       |
| Outras Transferências Correntes                           | 1.180.716.858,5     | 1.174.671.333,7     | 881.571.739,7   |
| Demais Receitas Correntes                                 | 30.400.338,4        | 34.322.981,1        | 27.927.273,4    |
| <b>RECEITAS DE CAPITAL (II)</b>                           | 9.561.282,6         | 17.090.535,9        | 4.257.775,1     |
| Operações de Crédito (III)                                | 0,0                 | 0,0                 | 0,0             |
| Amortização de Empréstimos (IV)                           | 6.146.598,2         | 4.573.723,3         | 1.813.338,1     |
| Alienação de Ativos (V)                                   | 0,0                 | 0,0                 | 0,0             |
| Transferências de Capital                                 | 3.414.684,4         | 12.516.812,7        | 2.444.437,0     |
| Outras Receitas de Capital                                | 0,0                 | 0,0                 | 0,0             |
| <b>RECEITAS PRIMÁRIAS DE CAPITAL (VI) = (II-III-IV-V)</b> | 3.414.684,4         | 12.516.812,6        | 2.444.437,0     |
| <b>RECEITA PRIMÁRIA TOTAL (VII) = (I + VI)</b>            | 2.035.145.133,7     | 1.983.980.129,7     | 1.573.579.519,7 |

Bruno Dias B. Arêas Alves  
Contador Geral da PMCG  
CRC/RJ: 116216/O-7  
Matr.: 24218

SIG



Digitally signed by RAFAEL PAES BARBOSA  
DINIZ NO GUEIRA; DN: cn=RAFAEL PAES BARBOSA, o=PMCG, ou=CONTADOR GERAL, email=rafael.paes@campos.rj.gov.br, c=BR  
Date: 2019.01.30 11:10:35 -02:00  
Reason: Para envio ao TCERJ  
Location: TCERJ

Anexo 6 do RREO

MUNICÍPIO DE CAMPOS DOS GOYTACAZES  
RELATÓRIO RESUMIDO DA EXECUÇÃO ORÇAMENTÁRIA  
DEMONSTRATIVO DO RESULTADO PRIMÁRIO  
ORÇAMENTOS FISCAL E DA SEGURIDADE SOCIAL  
PERÍODO DE REFERÊNCIA : 6º Bimestre / 2018

LRF, art 53, inciso III - Anexo 6

R\$1,00

| DESPESAS PRIMÁRIAS  | DOTAÇÃO ATUALIZADA | DESPESAS EMPENHADAS       |                           | DESPESAS LIQUIDADAS       |                           | INSCRITAS EM RESTOS A PAGAR |                           |
|---|--------------------|---------------------------|---------------------------|---------------------------|---------------------------|-----------------------------|---------------------------|
|   |                    | Período de Jan a Dez/2018 | Período de Jan a Dez/2017 | Período de Jan a Dez/2018 | Período de Jan a Dez/2017 | Período de Jan a Dez/2018   | Período de Jan a Dez/2017 |
| <b>DESPESAS CORRENTES (VIII)</b>                              | 1.946.652.723,8    | 1.867.674.377,3           | 1.633.442.989,0           | 1.867.060.533,3           | 1.598.519.872,3           | 613.844,0                   | 34.923.116,7              |
| Pessoal e Encargos Sociais                                    | 1.100.291.965,3    | 1.087.235.491,0           | 997.953.369,6             | 1.087.235.491,0           | 981.444.466,5             | 0,0                         | 16.508.903,1              |
| Juros e Encargos da Dívida (IX)                               | 1.901.396,5        | 1.901.396,5               | 3,1                       | 1.901.396,5               | 0,0                       | 0,0                         | 3,1                       |
| Outras Despesas Correntes                                     | 844.459.362,0      | 778.537.489,8             | 635.489.616,2             | 777.923.645,8             | 617.075.405,8             | 613.844,0                   | 18.414.210,4              |
| <b>DESPESAS PRIMÁRIAS CORRENTES (X) = (VIII - IX)</b>         | 1.944.751.327,3    | 1.865.772.980,8           | 1.633.442.985,9           | 1.865.159.136,8           | 1.598.519.872,3           | 613.844,0                   | 34.923.113,6              |
| <b>DESPESAS DE CAPITAL (XI)</b>                               | 98.365.633,5       | 80.157.722,9              | 22.736.906,1              | 80.157.722,9              | 21.343.352,6              | 0,0                         | 1.393.553,5               |
| Investimentos   | 38.359.521,2       | 25.359.333,3              | 5.278.283,2               | 25.359.333,3              | 4.621.063,1               | 0,0                         | 657.220,1                 |
| Inversões Financeiras   | 4.925.658,0        | 892.700,2                 | 2.507.898,9               | 892.700,2                 | 2.507.898,9               | 0,0                         | 0,0                       |
| Concessão de Empréstimos (XII)                                | 4.924.658,0        | 892.700,2                 | 507.898,9                 | 892.700,2                 | 507.898,9                 | 0,0                         | 0,0                       |
| Aquisição de Título de Capital já Integralizado (XIII)        | 0,0                | 0,0                       | 0,0                       | 0,0                       | 0,0                       | 0,0                         | 0,0                       |
| Demais Inversões Financeiras                                  | 1.000,0            | 0,0                       | 2.000.000,0               | 0,0                       | 2.000.000,0               | 0,0                         | 0,0                       |
| Amortização da Dívida (XIV)                                   | 55.080.454,2       | 53.905.689,5              | 14.950.724,0              | 53.905.689,5              | 14.214.390,6              | 0,0                         | 736.333,4                 |
| <b>DESPESAS PRIMÁRIAS DE CAPITAL (XV) = (XI-XII-XIII-XIV)</b> | 38.360.521,3       | 25.359.333,2              | 7.278.283,2               | 25.359.333,2              | 6.621.063,1               | 0,0                         | 657.220,1                 |
| <b>RESERVA DE CONTINGÊNCIA (XVI)</b>                          | 47.495.361,2       | 0,0                       | 0,0                       | 0,0                       | 0,0                       | 0,0                         | 0,0                       |
| <b>RESERVA ORÇAMENTÁRIA DO RPPS (XVII)</b>                    | 8.149.000,0        | 0,0                       | 0,0                       | 0,0                       | 0,0                       | 0,0                         | 0,0                       |
| <b>DESPESA PRIMÁRIA TOTAL (XVIII) = (X+XV+XVI+XVII)</b>       | 2.038.756.209,8    | 1.891.132.314,0           | 1.640.721.269,1           | 1.890.518.470,0           | 1.605.140.935,4           | 613.844,0                   | 35.580.333,7              |
| <b>RESULTADO PRIMÁRIO (VII - XVIII)</b>                       | -3.611.076,1       | 92.847.815,7              | -67.141.749,4             | 93.461.659,7              | -31.561.415,7             | --                          | --                        |
| <b>SALDO DE EXERCÍCIOS ANTERIORES</b>                         |                    | 0,0                       | 0,0                       | 0,0                       | 0,0                       | 0,0                         | 0,0                       |

DISCRIMINAÇÃO DA META FISCAL

|  |                       |
|--|-----------------------|
| <b>META DE RESULTADO PRIMÁRIO FIXADA NO ANEXO DE METAS FISCAIS DA LDO P/ EXERCÍCIO DE REFERÊNCIA</b> | <b>VALOR CORRENTE</b> |
|  | -84.366.581,2         |

Fonte : SECRETARIA MUNICIPAL DE FAZENDA

Notas :

¹Para efeito deste Demonstrativo, o montante das Transferências Correntes corresponde, dentre outras receitas, ao total das Transferências Intergovernamentais, excluídas as Deduções da Receita Corrente para Formação do FUNDEB.

²Durante o Exercício, somente as despesas liquidadas são consideradas executadas. No encerramento do exercício, as despesas não liquidadas inscritas em restos a pagar não processados são também consideradas executadas. Dessa forma, para maior transparência, as despesas executadas estão segregadas em:

- a) Despesas liquidadas, consideradas aquelas em que houve a entrega do material ou serviço, nos termos do art. 63 da Lei 4.320/64.
- b) Despesas empenhadas mas não liquidadas, inscritas em Restos a pagar não processados, consideradas liquidadas no encerramento do exercício, por força do art.35, inciso II da Lei 4.320/64.

Bruno Dias B. Arêas Alves  
Contador Geral da PMCG  
CRC/RJ: 116216/O-7  
Matr.: 24218

MUNICÍPIO DE CAMPOS DOS GOYTACAZES  
RELATÓRIO RESUMIDO DA EXECUÇÃO ORÇAMENTÁRIA  
DEMONSTRATIVO DOS RESTOS A PAGAR POR PODER E ÓRGÃO  
ORÇAMENTOS FISCAL E DA SEGURIDADE SOCIAL  
PERÍODO DE REFERÊNCIA : 6º Bimestre / 2018

LRF, art 53, inciso V - Anexo 7

R\$1,00

| PODER/ÓRGÃO                                      | RESTOS A PAGAR PROCESSADOS E NÃO PROCESSADOS LIQUIDADOS |                     |                  |                     |                     | RESTOS A PAGAR NÃO-PROCESSADOS |                     |                     |                    |                  |
|--|---|---------------------|------------------|---------------------|---------------------|--------------------------------|---------------------|---------------------|--------------------|------------------|
|  | Inscritos   |                     | Canc.            | Pagos               | Saldo               | Exec. Ant.                     | Inscritos           |                     | Pagos              | Saldo            |
|  | Exec. Ant.  | 2017                |                  |                     |                     |                                | 2017                | 2017                |                    |                  |
| <b>RESTOS A PAGAR (EXCETO INTRA-ORÇAMENTÁRI)</b> |   |                     |                  |                     |                     |                                |                     |                     |                    |                  |
| <b>EXECUTIVO</b>                                 |   |                     |                  |                     |                     |                                |                     |                     |                    |                  |
| PREFEITURA CAMPOS DOS GOYTACAZES                 | 21.771.824,6  | 9.218.191,5         | 0,0              | 11.025.089,6        | 19.964.926,5        | 0,0                            | 9.109.153,0         | 7.828.475,6         | 1.114.523,3        | 166.154,1        |
| CIA DESENVOLVIMENTO MUN CAMPOS - C               | 186.128,7   | 3.813,1             | 0,0              | 1.624,4             | 188.317,4           | 0,0                            | 265.589,0           | 265.589,0           | 0,0                | 0,0              |
| FUNDAÇÃO MUN INFANCIA JUVENTUDE CA               | 156.369,8   | 1.056.613,3         | 0,0              | 787.791,7           | 425.191,4           | 0,0                            | 203.068,2           | 176.941,3           | 24.074,9           | 2.052,0          |
| FUNDAÇÃO MUNICIPAL DE SAÚDE DE CAM               | 5.140.134,9   | 15.949.648,7        | 177.561,3        | 12.891.276,9        | 8.020.945,4         | 0,0                            | 424.810,0           | 418.444,0           | 5.076,0            | 1.290,0          |
| FUNDO MUN SAUDE CAMPOS DOS GOYTA                 | 2.192.014,6   | 12.571.148,4        | 67,0             | 6.282.964,0         | 8.480.132,0         | 0,0                            | 6.287.134,6         | 2.820.027,9         | 2.906.563,2        | 560.543,5        |
| EMPRESA MUN TRANSPORTES CAMPOS - E               | 124.044,0   | 37.627,4            | 0,0              | 37.627,4            | 124.044,0           | 0,0                            | 72.837,1            | 44.837,1            | 28.000,0           | 0,0              |
| CIA ILUMINAÇÃO PÚBL CAMPOS - CAMPOSI             | 0,0   | 0,0                 | 0,0              | 0,0                 | 0,0                 | 0,0                            | 0,0                 | 0,0                 | 0,0                | 0,0              |
| EMPRESA MUN HABIT CAMPOS DOS GOYT                | 548.208,9   | 227.791,1           | 0,0              | 475.098,2           | 300.901,8           | 0,0                            | 13.836,0            | 13.836,0            | 0,0                | 0,0              |
| INSTITUTO PREVIDÊNCIA CAMPOS GOYTAC              | 0,0   | 0,0                 | 0,0              | 0,0                 | 0,0                 | 0,0                            | 16.047.585,4        | 16.047.585,4        | 0,0                | 0,0              |
| FUNDAÇÃO TEATRO MUN TRIANON CAMP                 | 0,0   | 0,0                 | 0,0              | 0,0                 | 0,0                 | 0,0                            | 0,0                 | 0,0                 | 0,0                | 0,0              |
| FUNDO MUN ASSIST SOCIAL CAMP. GOYTA              | 973.217,6   | 1.994.335,9         | 0,0              | 915.783,7           | 2.051.789,8         | 0,0                            | 1.298.761,1         | 672.870,7           | 625.890,4          | 0,0              |
| FUNDAÇÃO MUN ESPORTES CAMPOS GOY                 | 77.788,7  | 232.099,5           | 0,0              | 309.858,3           | 29,9                | 0,0                            | 0,0                 | 0,0                 | 0,0                | 0,0              |
| FUNDO ESP GUARDA MUNICIPAL CAMPOS                | 0,0   | 0,0                 | 0,0              | 0,0                 | 0,0                 | 0,0                            | 0,0                 | 0,0                 | 0,0                | 0,0              |
| FUNDO MUN INFÂNCIA E ADOLESC CAMPO               | 0,0   | 89,0                | 0,0              | 89,0                | 0,0                 | 0,0                            | 249.712,8           | 15,0                | 249.697,8          | 0,0              |
| FUNDO DESENVOLVIMENTO CAMPOS DOS                 | 0,0   | 3.470,1             | 802,2            | 2.667,9             | 0,0                 | 0,0                            | 1.162,5             | 1.162,5             | 0,0                | 0,0              |
| FUNDAÇÃO MUN ZUMBI DOS PALMARES C                | 0,0   | 0,0                 | 0,0              | 0,0                 | 0,0                 | 0,0                            | 0,0                 | 0,0                 | 0,0                | 0,0              |
| FUNDAÇÃO DR. GERALDO DA SILVA VENÂ               | 0,0   | 0,0                 | 0,0              | 0,0                 | 0,0                 | 0,0                            | 0,0                 | 0,0                 | 0,0                | 0,0              |
| FUNDAÇÃO CULTURAL JORNALISTA OSWA                | 49.683,3  | 81.297,5            | 0,0              | 70.537,1            | 60.443,7            | 0,0                            | 87.503,1            | 87.490,6            | 12,5               | 0,0              |
| FUNDO MUN DEFESA DIR DIFUSOS CAMPO               | 0,0   | 743,4               | 0,0              | 0,0                 | 743,4               | 0,0                            | 0,0                 | 0,0                 | 0,0                | 0,0              |
| FUNDO MUNICIPAL DE TRANSPORTES - FU              | 0,0   | 0,0                 | 0,0              | 0,0                 | 0,0                 | 0,0                            | 0,0                 | 0,0                 | 0,0                | 0,0              |
| FUNDO MUNICIPAL DE MEIO AMBIENTE CA              | 0,0   | 0,0                 | 0,0              | 0,0                 | 0,0                 | 0,0                            | 0,0                 | 0,0                 | 0,0                | 0,0              |
| <b>LEGISLATIVO</b>                               |   |                     |                  |                     |                     |                                |                     |                     |                    |                  |
| CAMARA CAMPOS GOYTACAZES                         | 10.015,9  | 12.788,3            | 1.000,0          | 8.417,1             | 13.387,1            | -1.692,9                       | 1.002.168,9         | 34.536,2            | 967.632,8          | -1.693,0         |
| FUNDO ESP CAM MUN CAMPOS DOS GOYT                | 0,0   | 0,0                 | 0,0              | 0,0                 | 0,0                 | 0,0                            | 1.086,0             | 0,0                 | 1.086,0            | 0,0              |
| <b>TOTAL (I)</b>                                 | <b>31.229.431,0</b>                                     | <b>41.389.657,2</b> | <b>179.430,5</b> | <b>32.808.825,3</b> | <b>39.630.832,4</b> | <b>-1.692,9</b>                | <b>35.064.407,7</b> | <b>28.411.811,3</b> | <b>5.922.556,9</b> | <b>728.346,6</b> |
| <b>RESTOS A PAGAR (INTRA-ORÇAMENTÁRIOS) (II)</b> |   |                     |                  |                     |                     |                                |                     |                     |                    |                  |
| <b>EXECUTIVO</b>                                 |   |                     |                  |                     |                     |                                |                     |                     |                    |                  |
| PREFEITURA CAMPOS DOS GOYTACAZES                 | 0,0   | 104.688,7           | 0,0              | 0,0                 | 104.688,7           | 0,0                            | 1.258.812,2         | 1.258.812,2         | 0,0                | 0,0              |
| <b>LEGISLATIVO</b>                               |   |                     |                  |                     |                     |                                |                     |                     |                    |                  |
| CAMARA CAMPOS GOYTACAZES                         | 0,0   | 0,0                 | 0,0              | 0,0                 | 0,0                 | 60,1                           | 0,0                 | 0,0                 | 0,0                | 60,1             |
| <b>TOTAL (II)</b>                                | <b>0,0</b>  | <b>104.688,7</b>    | <b>0,0</b>       | <b>0,0</b>          | <b>104.688,7</b>    | <b>60,1</b>                    | <b>1.258.812,2</b>  | <b>1.258.812,2</b>  | <b>0,0</b>         | <b>60,1</b>      |
| <b>TOTAL (I + II)</b>                            | <b>31.229.431,0</b>                                     | <b>41.494.345,9</b> | <b>179.430,5</b> | <b>32.808.825,3</b> | <b>39.735.521,1</b> | <b>-1.632,8</b>                | <b>36.323.219,9</b> | <b>29.670.623,5</b> | <b>5.922.556,9</b> | <b>728.406,7</b> |

Bruno Dias B. Afonso Alves  
Contador Geral da PMCG  
CRC/RJ: 116216/O-7  
Matr.: 24218

MUNICÍPIO DE CAMPOS DOS GOYTACAZES  
RELATÓRIO RESUMIDO DA EXECUÇÃO ORÇAMENTÁRIA  
DEMONSTRATIVO DAS RECEITAS E DESPESAS COM MANUTENÇÃO E DESENVOLVIMENTO DO ENSINO  
ORÇAMENTOS FISCAL E DA SEGURIDADE SOCIAL  
PERÍODO DE REFERÊNCIA : 6º Bimestre / 2018

LEI 9.394/96, art 72 - Anexo 8

R\$1,00

| RECEITA RESULTANTE DE IMPOSTOS (caput do art. 212 da Constituição)                        | PREVISÃO INICIAL     | PREVISÃO ATUALIZADA (a) | RECEITAS REALIZADAS  |               |
|---|----------------------|-------------------------|----------------------|---------------|
|   |                      |                         | Até 6º Bim/2018 (b)  | % (b/a)       |
| <b>1-RECEITAS DE IMPOSTOS</b>   | <b>251.404.031,4</b> | <b>251.404.031,4</b>    | <b>234.696.114,4</b> | <b>93,35</b>  |
| 1.1-Receita Resultante do Imposto sobre a Propriedade Predial e Territorial Urbana - IPTU | 50.522.210,2         | 50.522.210,2            | 64.701.649,9         | 128,07        |
| 1.1.1-Imposto sobre a Propriedade Predial e Territorial Urbana - IPTU                     | 43.481.961,4         | 43.481.961,4            | 51.270.892,8         | 117,91        |
| 1.1.2-Multas, Juros de Mora, Dívida Ativa e Outros Encargos do IPTU                       | 7.040.248,8          | 7.040.248,8             | 13.430.757,1         | 190,77        |
| 1.2-Receita Resultante do Imposto sobre Transmissão Inter Vivos - ITBI                    | 17.944.058,8         | 17.944.058,8            | 15.317.465,7         | 85,36         |
| 1.2.1-Imposto sobre Transmissão Inter Vivos - ITBI  | 17.944.058,8         | 17.944.058,8            | 15.286.208,9         | 85,19         |
| 1.2.2-Dívida Ativa e Outros Encargos do ITBI  | 0,0                  | 0,0                     | 31.256,8             | 0,00          |
| 1.3-Receita Resultante do Imposto sobre Serviços de Qualquer Natureza - ISS               | 105.290.523,3        | 105.290.523,3           | 84.076.010,8         | 79,85         |
| 1.3.1-Imposto sobre Serviços de Qualquer Natureza - ISS                                   | 102.015.492,8        | 102.015.492,8           | 81.208.015,9         | 79,60         |
| 1.3.2-Multas, Juros de Mora e Outros Encargos do ISS                                      | 3.275.030,6          | 3.275.030,6             | 2.867.994,9          | 87,57         |
| 1.4-Receita Resultante do Imposto sobre Imposto de Renda Retido na Fonte - IRRF           | 77.647.239,1         | 77.647.239,1            | 70.600.988,0         | 90,93         |
| 1.4.1-Imposto de Renda Retido na Fonte - IRRF   | 77.647.239,1         | 77.647.239,1            | 70.600.988,0         | 90,93         |
| 1.4.2-Multas, Juros, de Mora e Outros Encargos do IRRF                                    | 0,0                  | 0,0                     | 0,0                  | 0,00          |
| 1.5-Receita Resultante do Imposto Territorial Rural - ITR (CF. art 153, §4º, III          | 0,0                  | 0,0                     | 0,0                  | 0,00          |
| 1.5.1-ITR   | 0,0                  | 0,0                     | 0,0                  | 0,00          |
| 1.5.2-Multas, Juros de Mora e Outros Encargos do ITR                                      | 0,0                  | 0,0                     | 0,0                  | 0,00          |
| <b>2-RECEITAS DE TRANSFERÊNCIAS CONSTITUCIONAIS E LEGAIS</b>                              | <b>385.276.512,9</b> | <b>385.276.512,9</b>    | <b>439.340.454,5</b> | <b>114,03</b> |
| 2.1-Cota-Parte FPM  | 65.305.766,7         | 65.305.766,7            | 63.169.935,9         | 96,73         |
| 2.1.1-Parcela referente à CF art. 159, I, alínea b  | 65.305.766,7         | 65.305.766,7            | 63.169.935,9         | 96,73         |
| 2.1.2-Parcela referente à CF art. 159, I, alínea d  | 0,0                  | 0,0                     | 0,0                  | 0,00          |
| 2.1.3-Parcela referente à CF art. 159, I, alínea e  | 0,0                  | 0,0                     | 0,0                  | 0,00          |
| 2.2-Cota-Parte ICMS   | 282.454.804,8        | 282.454.804,8           | 330.201.325,6        | 116,90        |
| 2.3-ICMS-Desoneração - L.C. nº87/1996   | 791.610,2            | 791.610,2               | 970.647,9            | 122,62        |
| 2.4-Cota-Parte IPI-Exportação   | 5.453.865,3          | 5.453.865,3             | 8.533.892,8          | 156,47        |
| 2.5-Cota-Parte ITR  | 677.861,8            | 677.861,8               | 755.514,1            | 111,46        |
| 2.6-Cota-Parte IPVA   | 30.592.604,2         | 30.592.604,2            | 35.709.138,2         | 116,72        |
| 2.7-Cota-Parte IOF-Ouro   | 0,0                  | 0,0                     | 0,0                  | 0,00          |
| <b>3-TOTAL DA RECEITA BRUTA DE IMPOSTOS (1 + 2)</b>                                       | <b>636.680.544,4</b> | <b>636.680.544,4</b>    | <b>674.036.568,9</b> | <b>105,87</b> |

Bruno Dias B. Afonso Alves  
Contador Geral da PMCG  
CRC/RJ: 116216/O-7  
Matr.: 24218

Digitally signed by RAFAEL PAES BARBOSA

DINIZ NOGUEIRA:10574027700

Date: 2019.01.30 11:10:47 -0200 Emissão: 29/01/2019 12:20h

Reason: Para envio ao TCERJ

Location: TCERJ

Anexo 8 do RREO



MUNICÍPIO DE CAMPOS DOS GOYTACAZES  
RELATÓRIO RESUMIDO DA EXECUÇÃO ORÇAMENTÁRIA  
DEMONSTRATIVO DAS RECEITAS E DESPESAS COM MANUTENÇÃO E DESENVOLVIMENTO DO ENSINO  
DEMONSTRATIVO DAS RECEITAS E DESPESAS COM MANUTENÇÃO E DESENVOLVIMENTO DO ENSINO  
ORÇAMENTOS FISCAL E DA SEGURIDADE SOCIAL  
PERÍODO DE REFERÊNCIA : 6º Bimestre / 2018

LEI 9.394/96, art 72 - Anexo 8

R\$1,00

| RECEITAS ADICIONAIS PARA FINANCIAMENTO DO ENSINO                             | PREVISÃO INICIAL | PREVISÃO ATUALIZADA<br>(a) | RECEITAS REALIZADAS    |            |
|--|------------------|----------------------------|------------------------|------------|
|  |                  |                            | Até 6º Bim/2018<br>(b) | %<br>(b/a) |
| 4-RECEITA DA APLIC. FINANC. DE OUTROS RECURSOS DE IMPOSTOS VINC. AO ENSINO   | 0,0              | 0,0                        | 0,0                    | 0,00       |
| 5-RECEITA DE TRANSFERÊNCIAS DO FNDE  | 43.535.868,4     | 43.608.950,4               | 38.816.393,0           | 89,01      |
| 5.1-Transferências do Salário-Educação                                       | 31.519.979,2     | 31.519.979,2               | 30.080.122,9           | 95,43      |
| 5.2-Transferências Diretas - PDDE  | 6.983,4          | 6.983,4                    | 9.320,0                | 133,46     |
| 5.3-Transferências Diretas - PNAE  | 5.289.256,0      | 5.289.256,0                | 6.127.227,2            | 115,84     |
| 5.4-Transferências Diretas - PNATE   | 1.014.554,9      | 1.014.554,9                | 745.621,9              | 73,49      |
| 5.5-Transferências Diretas - FNDE  | 4.660.729,0      | 4.660.729,0                | 1.684.554,4            | 36,14      |
| 5.6-Aplicações Financeiras Recursos do FNDE                                  | 1.044.366,0      | 1.117.448,0                | 169.546,6              | 15,17      |
| 6-RECEITA DE TRANSFERÊNCIAS DE CONVÊNIOS                                     | 0,0              | 0,0                        | 0,0                    | 0,00       |
| 6.1-Transferências de Convênios  | 0,0              | 0,0                        | 0,0                    | 0,00       |
| 6.2-Aplicação Financeira de Recursos de Convênios                            | 0,0              | 0,0                        | 0,0                    | 0,00       |
| 7-RECEITA DE OPERAÇÕES DE CRÉDITO  | 0,0              | 0,0                        | 0,0                    | 0,00       |
| 8-OUTRAS RECEITAS PARA FINANCIAMENTO DO ENSINO                               | 0,0              | 0,0                        | 0,0                    | 0,00       |
| 9-TOTAL RECEITAS ADICIONAIS PARA FINANCIAMENTO DO ENSINO (4 + 5 + 6 + 7 + 8) | 43.535.868,4     | 43.608.950,4               | 38.816.393,0           | 89,01      |

FUNDEB

| RECEITAS DO FUNDEB  | PREVISÃO INICIAL | PREVISÃO ATUALIZADA<br>(a) | RECEITAS REALIZADAS    |            |
|---|------------------|----------------------------|------------------------|------------|
|   |                  |                            | Até 6º Bim/2018<br>(b) | %<br>(b/a) |
| 10-RECEITAS DESTINADAS AO FUNDEB                                  | 0,0              | 0,0                        | 86.848.930,9           | 0,00       |
| 10.1-Cota-Parte FPM Destinada ao FUNDEB - (20% de 2.1.1)          | 0,0              | 0,0                        | 11.614.827,2           | 0,00       |
| 10.2-Cota-Parte ICMS Destinada ao FUNDEB - (20% de 2.2)           | 0,0              | 0,0                        | 66.040.265,2           | 0,00       |
| 10.3-ICMS-Desoneração Destinada ao FUNDEB - (20% de 2.3)          | 0,0              | 0,0                        | 194.129,6              | 0,00       |
| 10.4-Cota-Parte IPI-Exportação Destinada ao FUNDEB - (20% de 2.4) | 0,0              | 0,0                        | 1.706.778,6            | 0,00       |
| 10.5-Cota-Parte ITR ou ITR arrecadado (20% de 1.5 + 2.5)          | 0,0              | 0,0                        | 151.102,6              | 0,00       |
| 10.6-Cota-Parte IPVA Destinada ao FUNDEB - (20% de 2.6)           | 0,0              | 0,0                        | 7.141.827,7            | 0,00       |
| 11-RECEITAS RECEBIDAS DO FUNDEB                                   | 191.737.966,7    | 202.800.289,4              | 207.432.414,3          | 102,28     |
| 11.1-Transferências de Recursos do FUNDEB                         | 190.955.241,7    | 202.017.564,4              | 206.946.376,3          | 102,44     |
| 11.2-Complementação da União ao FUNDEB                            | 0,0              | 0,0                        | 0,0                    | 0,00       |
| 11.3-Reculta de Aplicação Financeira dos Recursos FUNDEB          | 782.725,0        | 782.725,0                  | 486.038,0              | 62,10      |
| 12-RESULTADO LÍQUIDO DAS TRANSFERÊNCIAS DO FUNDEB (11.1 - 10)     | 190.955.241,7    | 202.017.564,4              | 120.097.445,4          | 59,45      |

[SE RESULTADO LÍQUIDO DA TRANSFERÊNCIA (12 > 0)] = ACRÉSCIMO RESULTANTE DAS TRANSFERÊNCIAS DO FUNDEB  
[SE RESULTADO LÍQUIDO DA TRANSFERÊNCIA (12 > 0)] = DECRÉSCIMO RESULTANTE DAS TRANSFERÊNCIAS DO FUNDEB

| DESPESAS DO FUNDEB                           | DOTAÇÃO INICIAL | DOTAÇÃO ATUALIZADA<br>(d) | DESPESAS EMPENHADAS         |                | DESPESAS LIQUIDADAS    |                | Inscr. em RP<br>Não Processados<br>(i) |
|--|-----------------|---------------------------|-----------------------------|----------------|------------------------|----------------|--|
|  |                 |                           | Até 6º Bim/2018<br>j)=(g/t) | %<br>(f)=(e/d) | Até 6º Bim/2018<br>(g) | %<br>(h)=(g/d) |  |
| 13-PAGAMENTO DOS PROFISSIONAIS DO MAGISTÉRIO | 48.570.243,7    | 149.404.481,3             | 168.937.858,8               | 113,07         | 168.937.858,8          | 113,07         | 0,0                                    |
| 13.1-Com Educação Infantil                   | 53.501.000,0    | 53.501.000,0              | 58.901.457,2                | 110,09         | 58.901.457,2           | 110,09         | 0,0                                    |
| 13.2-Com Ensino Fundamental                  | 95.069.243,7    | 95.903.481,3              | 110.036.401,6               | 114,74         | 110.036.401,6          | 114,74         | 0,0                                    |
| 14-OUTRAS DESPESAS                           | 43.167.723,0    | 54.230.045,6              | 32.148.106,9                | 59,28          | 32.148.106,9           | 59,28          | 0,0                                    |
| 14.1-Com Educação Infantil                   | 11.504.000,0    | 8.364.918,3               | 2.932.856,2                 | 35,06          | 2.932.856,2            | 35,06          | 0,0                                    |
| 14.2-Com Ensino Fundamental                  | 31.663.723,0    | 45.865.127,3              | 29.215.250,7                | 63,70          | 29.215.250,7           | 63,70          | 0,0                                    |
| 15-TOTAL DAS DESPESAS DO FUNDEB (13+14)      | 91.737.966,7    | 203.634.526,9             | 201.085.965,7               | 98,74          | 201.085.965,7          | 98,75          | 0,0                                    |

DEDUÇÕES PARA FINS DE LIMITE DO FUNDEB PARA PAGAMENTO DOS PROFISSIONAIS DE ENSINO

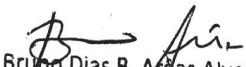
|   |      |
|---|------|
| 16-RESTOS A PAGAR INSCRITOS NO EXERCÍCIO SEM DISPONIBILIDADE FINANCEIRA DE RECURSOS DO FUNDEB | 0,00 |
| 16.1-FUNDEB 60%   | 0,00 |
| 16.2-FUNDEB 40%   | 0,00 |
| 17-DESPESAS CUSTEADAS COM O SUPERÁVIT FINANCEIRO, DO EXERCÍCIO ANTERIOR, DO FUNDEB            | 0,00 |
| 17.1-FUNDEB 60%   | 0,00 |
| 17.1-FUNDEB 40%   | 0,00 |
| 18-TOTAL DE DEDUÇÕES CONSIDERADAS PARA FINS DE LIMITE DO FUNDEB(16+17)                        | 0,00 |

INDICADORES DO FUNDEB

|  |                |
|--|----------------|
| 19-TOTAL DE DESPESAS DO FUNDEB PARA FINS DE LIMITE (15 - 18)                                       | 201.085.965,70 |
| 19.1-MÍNIMO DE 60% DO FUNDEB NA REMUNERAÇÃO DO MAGISTÉRIO (13-(16.1+17.1))/(11)x100                | 81,44          |
| 19.2-MÁXIMO DE 40% EM DESPESAS COM MDE QUE NÃO REMUNERAÇÃO DO MAGISTÉRIO (14-(16.2+17.2))/(XX)x100 | 15,50          |
| 19.3-MÁXIMO DE 5% NÃO APLICADO NO EXERCÍCIO (100-(19.1+19.2))                                      | 3,06           |

CONTROLE DA UTILIZAÇÃO DE RECURSOS NO EXERCÍCIO SUBSEQUENTE

|   |      |
|---|------|
| 20-RECURSOS RECEBIDOS DO FUNDEB EM 2017 QUE NÃO FORAM UTILIZADOS              | 0,00 |
| 21-DESPESAS CUSTEADAS COM O SALDO DO ITEM 20 ATÉ O PRIMEIRO TRIMESTRE DE 2018 | 0,00 |

  
Bruno Dias B. Arêas Alves  
Contador Geral da PMCG  
CRC/RJ: 116216/O-7  
Matr.: 24218

MUNICÍPIO DE CAMPOS DOS GOYTACAZES  
RELATÓRIO RESUMIDO DA EXECUÇÃO ORÇAMENTÁRIA  
DEMONSTRATIVO DAS RECEITAS E DESPESAS COM MANUTENÇÃO E DESENVOLVIMENTO DO ENSINO

ORÇAMENTOS FISCAL E DA SEGURIDADE SOCIAL  
PERÍODO DE REFERÊNCIA : 6º Bimestre / 2018

LEI 9.394/96, art 72 - Anexo 8

R\$1,00

| DESPESAS COM AÇÕES TÍPICAS DE MANUTENÇÃO E DESENVOLVIMENTO DO ENSINO   | DOTAÇÃO INICIAL | DOTAÇÃO ATUALIZADA (d) | DESPESAS EMPENHADAS |             | DESPESAS LIQUIDADAS |             | Inscritos em RP Não Processados (i) |                |
|--|-----------------|------------------------|---------------------|-------------|---------------------|-------------|-------------------------------------|----------------|
|  |                 |                        | Até 6º Bim/2018 (e) | % (f)=(e/d) | Até 6º Bim/2018 (f) | % (f/d)x100 |                                     |                |
| 22-EDUCAÇÃO INFANTIL   | 154.505.000,0   | 118.629.809,4          | 118.232.991,2       | 99,67       | 118.232.991,2       | 99,67       | 0,0                                 |                |
| 22.1-Despesas Custeadas com Recursos do FUNDEB   | 65.005.000,0    | 61.865.918,3           | 61.834.313,4        | 99,95       | 61.834.313,4        | 99,95       | 0,0                                 |                |
| 22.2-Despesas Custeadas com Outros Recursos de Impostos  | 89.500.000,0    | 56.763.891,1           | 56.398.677,8        | 99,36       | 56.398.677,8        | 99,36       | 0,0                                 |                |
| 23-ENSINO FUNDAMENTAL  | 192.232.966,7   | 181.460.000,0          | 177.978.525,1       | 98,08       | 177.978.525,1       | 98,08       | 0,0                                 |                |
| 23.1-Despesas Custeadas com Recursos do FUNDEB   | 126.732.966,7   | 141.768.608,6          | 139.251.652,3       | 98,22       | 139.251.652,3       | 98,22       | 0,0                                 |                |
| 23.2-Despesas Custeadas com Outros Recursos de Impostos  | 65.500.000,0    | 39.691.391,4           | 38.726.872,8        | 97,57       | 38.726.872,8        | 97,57       | 0,0                                 |                |
| 24-ENSINO MÉDIO  | 0,0             | 0,0                    | 0,0                 | 0,00        | 0,0                 | 0,00        | 0,0                                 |                |
| 25-ENSINO SUPERIOR   | 0,0             | 0,0                    | 0,0                 | 0,00        | 0,0                 | 0,00        | 0,0                                 |                |
| 26-ENSINO PROFISSIONAL NÃO INTEGRADO AO ENSINO REGULAR   | 0,0             | 0,0                    | 0,0                 | 0,00        | 0,0                 | 0,00        | 0,0                                 |                |
| 27-OUTRAS  | 0,0             | 0,0                    | 0,0                 | 0,00        | 0,0                 | 0,00        | 0,0                                 |                |
| 28-TOTAL DESPESAS C/AÇÕES TÍPICAS DE MDE(23+24+25+26+27+28)  | 346.737.966,7   | 300.089.809,4          | 296.211.516,3       | 98,71       | 296.211.516,3       | 98,71       | 0,0                                 |                |
| DEDUÇÕES CONSIDERADAS PARA FINS DE LIMITE CONSTITUCIONAL   |                 |                        |                     |             |                     |             | VALOR                               |                |
| 29-RESULTADO LÍQUIDO DAS TRANSFERÊNCIAS DO FUNDEB = (12)   |                 |                        |                     |             |                     |             |                                     | 120.097.445,40 |
| 30-DESPESAS CUSTEADAS COM A COMPLEMENTAÇÃO DO FUNDEB NO EXERCÍCIO  |                 |                        |                     |             |                     |             |                                     | 0,00           |
| 32-DESPESAS CUSTEADAS COM O SUPERÁVIT FINANCEIRO DO FUNDEB DO EXERCÍCIO ANTERIOR   |                 |                        |                     |             |                     |             |                                     | 0,00           |
| 33-DESPESAS CUSTEADAS COM O SUPERÁVIT FINANCEIRO DE OUTROS RECURSOS DE IMPOSTOS DO EXERCÍCIO ANTERIOR  |                 |                        |                     |             |                     |             |                                     | 0,00           |
| 34-RESTOS A PAGAR INSCRITOS NO EXERCÍCIO SEM DISPONIBILIDADE FINANCEIRA DE RECURSOS DE IMPOSTOS VINCULADOS AO ENSINO                           |                 |                        |                     |             |                     |             |                                     | 0,00           |
| 35-CANCELAMENTO, NO EXERCÍCIO, DE RESTOS A PAGAR INSCRITOS COM DISPONIBILIDADE FINANCEIRA DE RECURSOS DE IMPOSTOS VINCULADOS AO ENSINO = (45g) |                 |                        |                     |             |                     |             |                                     | 0,00           |
| 36-TOTAL DAS DEDUÇÕES CONSIDERADAS PARA FINS DE LIMITES CONSTITUCIONAIS (29+30+32+33+34+35)  |                 |                        |                     |             |                     |             |                                     | 120.097.445,40 |
| 37-TOTAL DAS DESPESAS PARA FINS DE LIMITE (22+23)-36   |                 |                        |                     |             |                     |             |                                     | 176.114.070,90 |
| 38-MÍNIMO DE 25% DAS RECEITAS RESULTANTES DE IMPOSTOS NA MANUTENÇÃO E DESENVOLVIMENTO DO ENSINO [(38)/(3)]X100%                                |                 |                        |                     |             |                     |             |                                     | 26,13          |

OUTRAS INFORMAÇÕES PARA CONTROLE

| OUTRAS DESPESAS CUSTEADAS COM RECEITAS ADICIONAIS PARA FINANCIAMENTO DO ENSINO       | DOTAÇÃO INICIAL | DOTAÇÃO ATUALIZADA (d) | DESPESAS EMPENHADAS |             | DESPESAS LIQUIDADAS |             | Inscr em RP Não Processados (i) |
|--|-----------------|------------------------|---------------------|-------------|---------------------|-------------|---------------------------------|
|  |                 |                        | Até 6º Bim/2018 (e) | % (f)=(e/d) | Até 6º Bim/2018 (g) | % (h)=(g/d) |                                 |
| 39-DESPESAS CUSTEADAS C/APLIC. FIN. EM OUTROS RECURSOS DE IMPOSTOS VINC. AO ENSI     | 0,0             | 0,0                    | 0,0                 | 0,00        | 0,0                 | 0,00        | 0,0                             |
| 40-DESPESAS CUSTEADAS COM A CONTRIBUIÇÃO DO SALÁRIO-EDUCAÇÃO                         | 27.882.565,5    | 37.212.701,3           | 34.917.673,1        | 93,83       | 34.917.673,1        | 93,83       | 0,0                             |
| 41-DESPESAS CUSTEADAS COM OPERAÇÃO DE CRÉDITO  | 14.027.140,0    | 6.153.940,9            | 369.581,4           | 6,01        | 369.581,4           | 6,01        | 0,0                             |
| 42-DESPESAS CUSTEADAS COM OUTRAS RECEITAS PARA FINANCIAMENTO DO ENSINO               | 14.021.688,2    | 13.367.775,1           | 11.109.477,7        | 83,11       | 11.109.477,7        | 83,11       | 0,0                             |
| 43-TOTAL OUTRAS DESPESAS CUSTEADAS C/RECEITAS ADIC. P/FINANC.DO ENSINO (40+41+42+43) | 55.931.393,6    | 56.734.417,2           | 46.396.732,2        | 81,78       | 46.396.732,2        | 81,78       | 0,0                             |
| 44-TOTAL GERAL DAS DESPESAS COM MDE (29+44)  | 402.669.360,3   | 356.824.226,6          | 342.608.248,5       | 96,02       | 342.608.248,5       | 96,02       | 0,0                             |

| RESTOS A PAGAR INSCRITOS COM DISPONIBILIDADE FINANCEIRA DE RECURSOS DE IMPOSTOS VINCULADOS AO ENSINO | SALDO ATÉ O BIMESTRE | Cancelado em 2018 (g) |
|--|----------------------|-----------------------|
| 45-RESTOS A PAGAR DE DESPESAS COM MANUTENÇÃO E DESENVOLVIMENTO DO ENSINO                             | 0,00                 | 0,00                  |
| 45.1- EXECUTADOS COM RECURSOS DE IMPOSTOS VINCULADOS AO ENSINO                                       | 0,00                 | 0,00                  |
| 45.2-EXECUTADOS COM RECURSOS DO FUNDEB   | 0,00                 | 0,00                  |
| CONTROLE DA DISPONIBILIDADE FINANCEIRA   | FUNDEB               | SALÁRIO EDUCAÇÃO      |
| 46-DISPONIBILIDADE FINANCEIRA EM 31 DE DEZEMBRO DE <EXERCÍCIO ANTERIOR>                              | 1.460.979,40         | 0,00                  |
| 47-(+) INGRESSO DE RECURSOS ATÉ O BIMESTRE   | 206.946.376,30       | 30.080.122,90         |
| 48-(-) PAGAMENTOS EFETUADOS ATÉ O BIMESTRE   | 0,00                 | 0,00                  |
| 48.1-ORÇAMENTO DO EXERCÍCIO  | 0,00                 | 0,00                  |
| 48.2-RESTOS A PAGAR  | 0,00                 | 0,00                  |
| 49-(+) RECEITA DE APLICAÇÃO FINANCEIRA DOS RECURSOS ATÉ O BIMESTRE                                   | 486.038,00           | 169.546,60            |
| 50-(-) DISPONIBILIDADE FINANCEIRA ATÉ O BIMESTRE   | 208.893.393,70       | 30.249.669,50         |
| 51-(+) Ajustes   | 0,00                 | 0,00                  |
| 51.1 Retenções   | 0,00                 | 0,00                  |
| 51.2 Conciliação Bancária  | 0,00                 | 0,00                  |
| 52-(-) SALDO FINANCEIRO CONCILIADO   | 208.893.393,70       | 30.249.669,50         |

FONTE:

1 Caput do artigo 212 da CF/1988

2 Os valores referentes à parcela dos restos a Pagar inscritos sem disponibilidade financeira vinculada à educação deverão ser informados somente no RREO do último bimestre do exercício.

3 Limites mínimos anuais a serem cumpridos no encerramento do exercício, no âmbito de atuação prioritária, conforme Lei 9.394/96, art. 11, V.

AJUSTE DAS DESPESAS COM MANUTENÇÃO E DESENVOLVIMENTO DO ENSINO

|   |                |
|---|----------------|
| VINCULADAS ÀS RECEITAS RESULTANTES DE IMPOSTOS  | 95.125.550,60  |
| Despesas com Ensino Fundamental ( 24.2 )  | 38.726.872,80  |
| Despesas com Educação Infantil em Creches e Pré-Escolas ( 23.2 )  | 56.398.677,80  |
| Outras Despesas com Ensino  | 0,00           |
| PARCELA DAS TRANSFERÊNCIAS DESTINADA À FORMAÇÃO DO FUNDEB ( 10 )  | 86.848.930,90  |
| INATIVOS PAGOS COM RECURSOS DO TESOUREO ( 40 )  | 0,00           |
| Despesas com Ensino Fundamental   | 0,00           |
| Despesas com Educação Infantil em Creches e Pré-Escolas   | 0,00           |
| TOTAL DA DESPESA COM MANUTENÇÃO E DESENVOLVIMENTO DO ENSINO - ( 24.2 + 23.2 + 10 + 40 )                                       | 181.974.481,50 |
| AJUSTE DA TABELA DE CUMPRIMENTO DOS LIMITES CONSTITUCIONAIS   |                |
| Mínimo de <25%> das receitas resultantes de impostos na manutenção e desenvolvimento do ensino - Caput do artigo 212 da CF/88 | 27,00          |
| Mínimo de <60%> do FUNDEB na remuneração do magistério do Ensino Fundamental - caput § 5º do artigo 60 do ADCT                | 81,44          |

  
Bruno Dias B. Arêas Alves  
Contador Geral da PMCC

SIGFIS - Versão 2018

CRC/RJ: 116216/O-7  
Matr.: 24218

Data de Emissão: 29/01/2019 12:20h

Anexo 8 do RREO

MUNICÍPIO DE CAMPOS DOS GOYTACAZES  
RELATÓRIO RESUMIDO DA EXECUÇÃO ORÇAMENTÁRIA  
DEMONSTRATIVO DAS RECEITAS DE OPERAÇÕES DE CRÉDITO E DESPESAS DE CAPITAL


ORÇAMENTOS FISCAL E DA SEGURIDADE SOCIAL  
PERÍODO DE REFERÊNCIA : Janeiro a Dezembro de 2018

LRF, art 53, § 1º, inciso I - Anexo 9

R\$1,00

| RECEITAS   | PREVISÃO ATUALIZADA (a)       | RECEITAS REALIZADAS            |                            | SALDO NÃO REALIZADO (c) = (a-b)          |  |
|--|-------------------------------|--------------------------------|----------------------------|--|--|
|  |                               | (b)                            |                            |  |  |
| <b>RECEITAS DE OPERAÇÕES DE CREDITO (I)</b>                      | 0,0                           | 0,0                            |                            | 0,0                                      |  |
| <b>DESPESAS</b>  | <b>DOTAÇÃO ATUALIZADA (d)</b> | <b>DESPESAS EMPENHADAS (e)</b> | <b>DESPESAS LIQUIDADAS</b> | <b>INSCRITAS EM R.P. NÃO PROCESSADOS</b> | <b>SALDO NÃO EXECUTADO (f) = (d-e)</b> |
| DESPESAS DE CAPITAL  | 98.365.633,5                  | 80.157.722,9                   | 80.157.722,9               | 0,0                                      | 18.207.910,6                           |
| (-)Incentivos Fiscais a Contribuinte                             | 0,0                           | 0,0                            | 0,0                        | 0,0                                      | 0,0                                    |
| (-)Incentivos Fiscais a Contribuinte por Instituições Financeira | 0,0                           | 0,0                            | 0,0                        | 0,0                                      | 0,0                                    |
| <b>DESPESA DE CAPITAL LÍQUIDA (II)</b>                           | <b>98.365.633,5</b>           | <b>80.157.722,9</b>            | <b>80.157.722,9</b>        | <b>0,0</b>                               | <b>18.207.910,6</b>                    |
| <b>RESULTADO PARA APURAÇÃO DA REGRA DE OURO (I - II)</b>         | <b>-98.365.633,5</b>          | <b>-80.157.722,9</b>           | <b>--</b>                  | <b>--</b>                                | <b>-18.207.910,6</b>                   |

Fonte : SECRETARIA MUNICIPAL DE FAZENDA

  
Bruno Dias B. Apas Alves  
Contador Geral da PMCG  
CRC/RJ: 116216/O-7  
Matr.: 24218

MUNICÍPIO DE CAMPOS DOS GOYTACAZES  
RELATÓRIO RESUMIDO DA EXECUÇÃO ORÇAMENTÁRIA  
DEMONSTRATIVO DA PROJEÇÃO ATUARIAL DO REGIME PRÓPRIO DE PREVIDÊNCIA SOCIAL DOS SERVIDORES PÚBLICOS

ORÇAMENTOS FISCAL E DA SEGURIDADE SOCIAL  
PERÍODO DE REFERÊNCIA : 2018 a 2092

LRF, art 53, § 1º, inciso II - Anexo 10

R\$ 1,00

| EXERCÍCIO | RECEITAS PREVIDENCIÁRIAS | DESPESAS PREVIDENCIÁRIAS | RESULTADO PREVIDENCIÁRIO | SALDO FINANCEIRO DO EXERCÍCIO |
|-----------|--------------------------|--------------------------|--------------------------|-------------------------------|
|           | Valor (a)                | Valor (b)                | Valor c = (a-b)          | Valor (d)                     |
| 2017      | 0,0                      | 0,0                      | 0,0                      | 800.465.646,3                 |
| 2018      | 292.208.972,3            | 312.120.651,4            | -19.911.679,2            | 780.553.967,2                 |
| 2019      | 296.258.047,0            | 325.220.463,1            | -28.962.416,1            | 751.591.551,1                 |
| 2020      | 299.755.642,4            | 342.281.200,2            | -42.525.557,8            | 709.065.993,3                 |
| 2021      | 302.262.531,5            | 359.213.880,5            | -56.951.348,9            | 652.114.644,3                 |
| 2022      | 304.784.746,8            | 377.700.673,3            | -72.915.926,5            | 579.198.717,9                 |
| 2023      | 306.069.420,6            | 396.815.039,3            | -90.745.618,7            | 488.453.099,1                 |
| 2024      | 306.299.085,3            | 417.096.034,3            | -110.796.949,0           | 377.656.150,2                 |
| 2025      | 305.461.531,7            | 436.595.291,9            | -131.133.760,2           | 246.522.390,0                 |
| 2026      | 303.153.558,3            | 455.053.424,7            | -151.899.866,4           | 94.622.523,6                  |
| 2027      | 299.416.432,5            | 471.868.066,1            | -172.451.633,6           | -77.829.109,9                 |
| 2028      | 299.078.134,5            | 492.566.699,0            | -193.488.564,5           | -271.317.674,5                |
| 2029      | 304.609.492,6            | 511.159.105,1            | -206.549.612,5           | -477.867.286,9                |
| 2030      | 309.534.028,8            | 528.037.984,8            | -218.503.956,0           | -696.371.242,9                |
| 2031      | 314.605.591,4            | 543.756.437,0            | -229.150.845,6           | -925.522.088,5                |
| 2032      | 319.655.425,4            | 558.616.137,7            | -238.960.712,3           | -1.164.482.800,8              |
| 2033      | 324.736.748,6            | 574.529.545,5            | -249.792.796,9           | -1.414.275.597,7              |
| 2034      | 329.370.731,9            | 592.024.668,0            | -262.653.936,1           | -1.676.929.533,8              |
| 2035      | 333.920.002,6            | 608.421.237,6            | -274.501.235,1           | -1.951.430.768,9              |
| 2036      | 338.449.896,4            | 627.454.604,5            | -289.004.708,1           | -2.240.435.477,0              |
| 2037      | 318.316.567,8            | 640.847.654,4            | -322.531.086,5           | -2.562.966.563,5              |
| 2038      | 273.555.626,2            | 656.641.083,0            | -383.085.456,8           | -2.946.052.020,2              |
| 2039      | 277.672.332,6            | 670.192.154,9            | -392.519.822,2           | -3.338.571.842,5              |
| 2040      | 281.637.986,7            | 686.075.138,6            | -404.437.151,9           | -3.743.008.994,3              |
| 2041      | 285.523.659,8            | 698.001.310,5            | -412.477.650,7           | -4.155.486.645,0              |
| 2042      | 289.289.773,4            | 706.773.726,7            | -417.483.953,2           | -4.572.970.598,2              |
| 2043      | 292.917.468,0            | 710.480.542,1            | -417.563.074,1           | -4.990.533.672,4              |
| 2044      | 296.793.283,6            | 746.118.228,6            | -449.324.945,0           | -5.439.858.617,4              |
| 2045      | 297.304.634,9            | 752.750.312,2            | -455.445.677,3           | -5.895.304.294,7              |
| 2046      | 298.922.152,6            | 832.958.963,5            | -534.036.810,9           | -6.429.341.105,6              |
| 2047      | 297.864.537,4            | 855.819.963,0            | -557.955.425,5           | -6.987.296.531,1              |
| 2048      | 298.931.645,0            | 879.030.530,4            | -580.098.885,4           | -7.567.395.416,6              |
| 2049      | 299.692.022,8            | 901.679.228,0            | -601.987.205,2           | -8.169.382.621,8              |
| 2050      | 300.433.564,9            | 925.742.987,2            | -625.309.422,4           | -8.794.692.044,1              |

|      |               |                 |                |                   |
|------|---------------|-----------------|----------------|-------------------|
| 2051 | 300.816.632,6 | 949.110.973,1   | -648.294.340,5 | -9.442.986.384,6  |
| 2052 | 301.251.831,6 | 971.541.140,4   | -670.289.308,8 | -10.113.275.693,4 |
| 2053 | 301.520.042,3 | 992.493.075,6   | -690.973.033,3 | -10.804.248.726,7 |
| 2054 | 302.073.309,9 | 1.011.808.615,7 | -709.735.305,8 | -11.513.984.032,5 |
| 2055 | 302.514.063,4 | 1.028.108.748,6 | -725.594.685,3 | -12.239.578.717,8 |
| 2056 | 302.911.893,8 | 1.045.242.228,0 | -742.330.334,2 | -12.981.909.052,0 |
| 2057 | 303.381.229,5 | 1.061.359.431,7 | -757.978.202,3 | -13.739.887.254,2 |
| 2058 | 303.991.803,7 | 1.074.489.185,7 | -770.497.382,0 | -14.510.384.636,2 |
| 2059 | 304.831.572,6 | 1.088.367.000,7 | -783.535.428,1 | -15.293.920.064,3 |
| 2060 | 305.718.444,6 | 1.102.430.513,6 | -796.712.069,0 | -16.090.632.133,3 |
| 2061 | 306.661.214,8 | 1.118.093.029,9 | -811.431.815,1 | -16.902.063.948,4 |
| 2062 | 307.663.520,9 | 1.136.645.195,7 | -828.981.674,8 | -17.731.045.623,2 |
| 2063 | 308.617.401,4 | 1.152.897.420,1 | -844.280.018,7 | -18.575.325.641,9 |
| 2064 | 309.877.989,4 | 1.173.120.310,0 | -863.242.320,6 | -19.438.567.962,5 |
| 2065 | 311.147.476,2 | 1.188.584.286,0 | -877.436.809,7 | -20.316.004.772,2 |
| 2066 | 312.771.562,1 | 1.207.871.467,0 | -895.099.904,9 | -21.211.104.677,1 |
| 2067 | 314.334.697,8 | 1.225.040.276,0 | -910.705.578,2 | -22.121.810.255,3 |
| 2068 | 316.154.548,0 | 1.244.176.182,4 | -928.021.634,4 | -23.049.831.889,6 |
| 2069 | 318.126.995,4 | 1.258.341.754,2 | -940.214.758,8 | -23.990.046.648,4 |
| 2070 | 320.579.234,4 | 1.269.744.763,1 | -949.165.528,8 | -24.939.212.177,2 |

SIGF



Digitally signed by RAFAEL PAES BARBOSA  
DN: c=BR, o=TCERJ, ou=TCERJ, email=rafael.paes@tcerj.rj.gov.br  
Date: 2019.01.30 11:10:59 -02:00  
Reason: Para envio ao TCERJ  
Location: TCERJ

Anexo 10 do RREO

MUNICÍPIO DE CAMPOS DOS GOYTACAZES  
RELATÓRIO RESUMIDO DA EXECUÇÃO ORÇAMENTÁRIA  
DEMONSTRATIVO DA PROJEÇÃO ATUARIAL DO REGIME PRÓPRIO DE PREVIDÊNCIA SOCIAL DOS SERVIDORES PÚBLICOS

ORÇAMENTOS FISCAL E DA SEGURIDADE SOCIAL  
PERÍODO DE REFERÊNCIA : 2018 a 2092

LRF, art 53, § 1º, inciso II - Anexo 10

R\$ 1,00

| EXERCÍCIO | RECEITAS PREVIDENCIÁRIAS | DESPESAS PREVIDENCIÁRIAS | RESULTADO PREVIDENCIÁRIO | SALDO FINANCEIRO DO EXERCÍCIO |
|-----------|--------------------------|--------------------------|--------------------------|-------------------------------|
|           | Valor (a)                | Valor (b)                | Valor c = (a-b)          | Valor (d)                     |
| 2071      | 323.468.698,9            | 1.285.957.615,5          | -962.488.916,5           | -25.901.701.093,7             |
| 2072      | 325.874.640,4            | 1.293.758.216,7          | -967.883.576,3           | -26.869.584.670,0             |
| 2073      | 329.030.736,3            | 1.346.896.893,4          | -1.017.866.157,2         | -27.887.450.827,2             |
| 2074      | 329.285.842,4            | 13.614.670.764,0         | -13.285.384.921,6        | -41.172.835.748,8             |
| 2075      | 331.373.722,2            | 1.434.019.975,9          | -1.102.646.253,7         | -42.275.482.002,5             |
| 2076      | 331.775.580,8            | 1.457.207.572,2          | -1.125.431.991,4         | -43.400.913.993,9             |
| 2077      | 334.376.744,4            | 1.483.788.380,5          | -1.149.411.636,2         | -44.550.325.630,0             |
| 2078      | 336.933.617,5            | 1.507.978.087,6          | -1.171.044.470,0         | -45.721.370.100,1             |
| 2079      | 339.676.292,4            | 1.534.128.794,8          | -1.194.452.502,3         | -46.915.822.602,4             |
| 2080      | 342.444.805,5            | 1.557.518.861,2          | -1.215.074.055,7         | -48.130.896.658,1             |
| 2081      | 345.449.009,4            | 1.579.685.607,4          | -1.234.236.598,0         | -49.365.133.256,1             |
| 2082      | 348.620.097,9            | 1.598.365.162,3          | -1.249.745.064,4         | -50.614.878.320,5             |
| 2083      | 352.084.148,9            | 1.616.302.884,2          | -1.264.218.735,3         | -51.879.097.055,8             |
| 2084      | 355.653.765,1            | 1.630.834.385,7          | -1.275.180.620,6         | -53.154.277.676,4             |
| 2085      | 359.413.129,4            | 1.645.406.735,1          | -1.285.993.605,7         | -54.440.271.282,1             |
| 2086      | 363.285.613,6            | 1.659.064.932,7          | -1.295.779.319,1         | -55.736.050.601,2             |
| 2087      | 367.274.271,2            | 1.670.242.591,9          | -1.302.968.320,7         | -57.039.018.921,9             |
| 2088      | 371.415.433,0            | 1.682.349.438,0          | -1.310.934.005,1         | -58.349.952.927,0             |
| 2089      | 375.546.719,8            | 1.695.481.159,1          | -1.319.934.439,3         | -59.669.887.366,2             |
| 2090      | 379.613.804,7            | 1.709.287.234,7          | -1.329.673.430,0         | -60.999.560.796,2             |
| 2091      | 383.711.113,9            | 1.726.756.231,0          | -1.343.045.117,1         | -62.342.605.913,3             |
| 2092      | 387.653.460,8            | 1.741.164.845,3          | -1.353.511.384,6         | -63.696.117.297,8             |
| TOTAL     | 23.867.391.989,2         | 88.363.974.933,8         | -64.496.582.944,7        |                               |

Fonte : SECRETARIA MUNICIPAL DE FAZENDA

- 1 - Projeção atuarial elaborada em 31/12/2017 e oficialmente enviada ao Ministério da Previdência Social - MPS;
- 2 - Este demonstrativo utiliza as seguintes hipóteses:

- Massa salarial
- Crescimento vegetativo
- Massa salarial
- Taxa de inflação anual média
- Taxa de crescimento real do PIB
- Taxa de crescimento do Salário Mínimo
- Massa salarial
- Taxa de juros real

Bruno Dias B. Aragão Alves  
Contador Geral da PMCC  
CRC/RJ: 116216/O-7  
Matr.: 24218

MUNICÍPIO DE CAMPOS DOS GOYTACAZES  
RELATÓRIO RESUMIDO DA EXECUÇÃO ORÇAMENTÁRIA  
DEMONSTRATIVO DA RECEITA DE ALIENAÇÃO DE ATIVOS E APLICAÇÃO DOS RECURSOS  
ORÇAMENTOS FISCAL E DA SEGURIDADE SOCIAL  
PERÍODO DE REFERÊNCIA : Janeiro a Dezembro de 2018

LRF, art. 53, § 1º, inciso III - Anexo 11

R\$1.00

| RECEITAS                   | PREVISÃO ATUALIZADA (a) |  | RECEITAS REALIZADAS (b) |  | SALDO A REALIZAR (c) = (a-b) |  |
|----------------------------|-------------------------|--|-------------------------|--|------------------------------|--|
| <b>RECEITAS DE CAPITAL</b> | 0,0                     |  | 0,0                     |  | 0,0                          |  |
| ALIENAÇÃO DE ATIVOS        | 0,0                     |  | 0,0                     |  | 0,0                          |  |
| Alienação de Bens Móveis   | 0,0                     |  | 0,0                     |  | 0,0                          |  |
| Alienação de Bens Imóveis  | 0,0                     |  | 0,0                     |  | 0,0                          |  |
| <b>TOTAL</b>               | 0,0                     |  | 0,0                     |  | 0,0                          |  |

| DESPESAS                                     | DOTAÇÃO ATUALIZADA (d) | DESPESAS EMPENHADAS | DESPESAS LIQUIDADAS | DESPESAS PAGAS (e) | INSC. EM R.P. NÃO PROCESSADAS | PAGAMENTO DE RP (f) | SALDO A PAGAR (g) = (d - e) |
|--|------------------------|---------------------|---------------------|--------------------|-------------------------------|---------------------|-----------------------------|
| APLICAÇÃO DOS RECURSOS DA ALIENAÇÃO DE ATIVO | 0,0                    | 0,0                 | 0,0                 | 0,0                | 0,0                           | 0,0                 | 0,0                         |
| DESPESA DE CAPITAL                           | 0,0                    | 0,0                 | 0,0                 | 0,0                | 0,0                           | 0,0                 | 0,0                         |
| Investimentos                                | 0,0                    | 0,0                 | 0,0                 | 0,0                | 0,0                           | 0,0                 | 0,0                         |
| Inversões Financeiras                        | 0,0                    | 0,0                 | 0,0                 | 0,0                | 0,0                           | 0,0                 | 0,0                         |
| Amortização da Dívida                        | 0,0                    | 0,0                 | 0,0                 | 0,0                | 0,0                           | 0,0                 | 0,0                         |
| Despesas Correntes do RPPS                   | 0,0                    | 0,0                 | 0,0                 | 0,0                | 0,0                           | 0,0                 | 0,0                         |
| <b>TOTAL</b>                                 | 0,0                    | 0,0                 | 0,0                 | 0,0                | 0,0                           | 0,0                 | 0,0                         |

| SALDO FINANCEIRO A APLICAR | EXERCÍCIO ANTERIOR (h) | DO EXERCÍCIO (i) = b - (e + f) | SALDO ATUAL (j) = (h + i) |
|----------------------------|------------------------|--------------------------------|---------------------------|
|                            | 0,0                    | 0,0                            | 0,0                       |

Fonte : SECRETARIA MUNICIPAL DE FAZENDA

Nota : Durante o Exercício, somente as despesas liquidadas são consideradas executadas. No encerramento do exercício, as despesas não liquidadas inscritas em restos a pagar não processados são também consideradas executadas. Dessa forma, para maior transparência, as despesas executadas estão segregadas em:

- a) Despesas liquidadas, consideradas aquelas em que houve a entrega do material ou serviço, nos termos do art. 63 da Lei 4.320/64.
- b) Despesas empenhadas mas não liquidadas, inscritas em Restos a pagar não processados, consideradas liquidadas no encerramento do exercício, por força do art.35, inciso II da Lei 4.320/64.

*Bruno Dias B. Alves Alves*  
Contador Geral da PMCC  
CRC/RJ: 116216/O-7  
Matr.: 24218

MUNICÍPIO DE CAMPOS DOS GOYTACAZES  
RELATÓRIO RESUMIDO DA EXECUÇÃO ORÇAMENTÁRIA  
DEMONSTRATIVO DAS RECEITAS DE IMPOSTOS E DAS DESPESAS PRÓPRIAS COM SAÚDE  
ORÇAMENTOS FISCAL E DA SEGURIDADE SOCIAL  
PERÍODO DE REFERÊNCIA : 6º Bimestre / 2018

ADCT, art 77 - Anexo 12

R\$ 1,00

| RECEITAS PARA APURAÇÃO DA APLICAÇÃO EM AÇÕES E SERVIÇOS PÚBLICOS DE SAÚDE                                 | PREVISÃO INICIAL     | PREVISÃO ATUALIZADA (a) | RECEITAS REALIZADAS  |               |
|---|----------------------|-------------------------|----------------------|---------------|
|   |                      |                         | Até 6º Bim/2018 (b)  | % (b/a)       |
| <b>RECEITA DE IMPOSTOS LÍQUIDA (I)</b>  | 251.404.031,5        | 251.404.031,5           | 234.696.114,4        | 93,35         |
| Imposto Predial e Territorial Urbano - IPTU   | 43.481.961,4         | 43.481.961,4            | 51.270.892,8         | 117,91        |
| Imposto sobre Transmissão de Bens Intervivos - ITBI   | 17.944.058,8         | 17.944.058,8            | 15.286.208,9         | 85,19         |
| Imposto sobre Serviços de Qualquer Natureza - ISS   | 102.015.492,8        | 102.015.492,8           | 81.208.015,9         | 79,60         |
| Imposto de Renda Retido na Fonte - IRRF   | 77.647.239,1         | 77.647.239,1            | 70.600.988,0         | 90,93         |
| Imposto Territorial Rural - ITR   | 0,0                  | 0,0                     | 0,0                  | 0,00          |
| Multas, Juros de Mora e Outros Encargos dos Impostos  | 1.614.968,9          | 1.614.968,9             | 891.028,4            | 55,17         |
| Dívida Ativa dos Impostos   | 4.764.616,1          | 4.764.616,1             | 7.999.143,5          | 167,89        |
| Multas, Juros de Mora e Outros Encargos da Dívida Ativa   | 3.935.694,4          | 3.935.694,4             | 7.439.836,9          | 189,03        |
| <b>RECEITAS DE TRANSFERÊNCIAS CONSTITUCIONAIS (II)</b>  | 385.276.513,0        | 385.276.513,0           | 439.340.454,5        | 114,03        |
| Cota-Parte FPM  | 65.305.766,7         | 65.305.766,7            | 63.169.935,9         | 96,73         |
| Cota-Parte ITR  | 677.861,8            | 677.861,8               | 755.514,1            | 111,46        |
| Cota-Parte IPVA   | 30.592.604,2         | 30.592.604,2            | 35.709.138,2         | 116,72        |
| Cota-Parte ICMS   | 282.454.804,8        | 282.454.804,8           | 330.201.325,6        | 116,90        |
| Cota-Parte IPI-Exportação   | 5.453.865,3          | 5.453.865,3             | 8.533.892,8          | 156,47        |
| Compensações Financeiras Provenientes de Impostos e Transferências  | 0,0                  | 0,0                     | 0,0                  | 0,00          |
| <b>CONSTITUCIONAIS</b>  | 791.610,2            | 791.610,2               | 970.647,9            | 122,62        |
| Desoneração ICMS (LC 87/96)   | 791.610,2            | 791.610,2               | 970.647,9            | 122,62        |
| Outras  | 0,0                  | 0,0                     | 0,0                  | 0,00          |
| <b>TOTAL DAS RECEITAS PARA APURAÇÃO DA APLICAÇÃO EM AÇÕES E SERVIÇOS PÚBLICOS DE SAÚDE (III) = I + II</b> | <b>636.680.544,5</b> | <b>636.680.544,5</b>    | <b>674.036.568,9</b> | <b>105,87</b> |

| RECEITAS ADICIONAIS PARA FINANCIAMENTO DA SAÚDE                | PREVISÃO INICIAL     | PREVISÃO ATUALIZADA (c) | RECEITAS REALIZADAS  |               |
|--|----------------------|-------------------------|----------------------|---------------|
|  |                      |                         | Até 6º Bim/2018 (d)  | % (d/c)       |
| <b>TRANSFERÊNCIA DE RECURSOS DO SISTEMA ÚNICO DE SAÚDE-SUS</b> | 180.808.301,3        | 180.808.301,4           | 194.141.135,3        | 107,37        |
| Provenientes da União  | 179.188.552,3        | 179.188.552,3           | 189.172.463,2        | 105,57        |
| Provenientes dos Estados                                       | 0,0                  | 0,0                     | 0,0                  | 0,00          |
| Provenientes de Outros Municípios                              | 0,0                  | 0,0                     | 0,0                  | 0,00          |
| Outras Receitas do SUS   | 1.619.749,1          | 1.619.749,1             | 4.968.672,1          | 306,76        |
| <b>TRANSFERÊNCIAS VOLUNTÁRIAS</b>                              | 0,0                  | 0,0                     | 0,0                  | 0,00          |
| <b>RECEITAS DE OPERAÇÕES DE CRÉDITO VINCULADAS À SAÚDE</b>     | 0,0                  | 0,0                     | 0,0                  | 0,00          |
| <b>OUTRAS RECEITAS PARA FINANCIAMENTO DA SAÚDE</b>             | 0,0                  | 0,0                     | 0,0                  | 0,00          |
| <b>TOTAL RECEITAS ADICIONAIS PARA FINANCIAMENTO DA SAÚDE</b>   | <b>180.808.301,3</b> | <b>180.808.301,4</b>    | <b>194.141.135,3</b> | <b>107,37</b> |

| DESPESAS COM SAÚDE<br>(Por Grupo de Natureza da Despesa) | DOTAÇÃO INICIAL      | DOTAÇÃO ATUALIZADA (e) | DESPESAS EMPENHADAS  |              | DESPESAS LIQUIDADAS  |              | INSCRITAS EM RP NÃO PROCESSADAS (g) |
|--|----------------------|------------------------|----------------------|--------------|----------------------|--------------|-------------------------------------|
|  |                      |                        | Até 6º Bim/2018 (f)  | % (f/e)      | Até 6º Bim/2018 (g)  | % (g/e)      |                                     |
| <b>DESPESAS CORRENTES</b>                                | 617.750.975,8        | 825.256.362,7          | 791.687.066,7        | 95,93        | 791.687.066,7        | 95,93        | 0,0                                 |
| Pessoal e Encargos Sociais                               | 310.922.335,0        | 448.710.655,1          | 447.016.031,6        | 99,62        | 447.016.031,6        | 99,62        | 0,0                                 |
| Juros e Encargos da Dívida                               | 0,0                  | 0,0                    | 0,0                  | 0,00         | 0,0                  | 0,00         | 0,0                                 |
| Outras Despesas Correntes                                | 306.828.640,8        | 376.545.707,6          | 344.671.035,1        | 91,53        | 344.671.035,1        | 91,53        | 0,0                                 |
| <b>DESPESAS DE CAPITAL</b>                               | 21.485.275,1         | 11.755.951,5           | 6.243.900,2          | 53,11        | 6.243.900,2          | 53,11        | 0,0                                 |
| Investimentos  | 21.235.800,1         | 11.755.951,5           | 6.243.900,2          | 53,11        | 6.243.900,2          | 53,11        | 0,0                                 |
| Inversões Financeiras                                    | 249.475,0            | 0,0                    | 0,0                  | 0,00         | 0,0                  | 0,00         | 0,0                                 |
| Amortização da Dívida                                    | 0,0                  | 0,0                    | 0,0                  | 0,00         | 0,0                  | 0,00         | 0,0                                 |
| <b>TOTAL DAS DESPESAS COM SAÚDE</b>                      | <b>639.236.250,9</b> | <b>837.012.314,2</b>   | <b>797.930.966,9</b> | <b>95,33</b> | <b>797.930.966,9</b> | <b>95,33</b> | <b>0,0</b>                          |

| DESPESAS COM SAÚDE NÃO COMPUTADAS PARA FINS DE APURAÇÃO DO PERCENTUAL MÍNIMO  | DOTAÇÃO INICIAL | DOTAÇÃO ATUALIZADA | DESPESAS EMPENHADAS |           | DESPESAS LIQUIDADAS |           | INSCRITAS EM RP NÃO PROCESSADOS |
|---|-----------------|--------------------|---------------------|-----------|---------------------|-----------|---------------------------------|
|   |                 |                    | Até 6º Bim/2018 (h) | % (h/IVf) | Até 6º Bim/2018 (i) | % (i/IVg) |                                 |
| DESPESAS COM INATIVOS E PENSIONISTAS  | 0,0             | 0,0                | 0,0                 | 0,00      | 0,0                 | 0,00      | 0,0                             |
| DESPESA COM ASSISTÊNCIA À SAÚDE QUE NÃO ATENDE AO PRINCÍPIO DE ACESSO UNIVERSAL                                     | 0,0             | 0,0                | 0,0                 | 0,00      | 0,0                 | 0,00      | 0,0                             |
| DESPESAS CUSTEADAS COM OUTROS RECURSOS  | 324.945.915,9   | 480.626.853,0      | 442.699.034,3       | 55,48     | 442.699.034,3       | 55,48     | 0,0                             |
| Recursos de Transferência do Sistema Único de Saúde - SUS   | 175.269.759,9   | 173.985.171,1      | 144.369.485,2       | 18,09     | 144.369.485,2       | 18,09     | 0,0                             |
| Recursos de Operações de Crédito  | 0,0             | 0,0                | 0,0                 | 0,00      | 0,0                 | 0,00      | 0,0                             |
| Outros Recursos   | 149.676.156,0   | 306.641.681,9      | 298.329.549,1       | 37,39     | 298.329.549,1       | 37,39     | 0,0                             |
| OUTRAS AÇÕES E SERVIÇOS NÃO COMPUTADOS  | 0,0             | 0,0                | 0,0                 | 0,00      | 0,0                 | 0,00      | 0,0                             |
| RESTOS A PAGAR NÃO PROCESSADOS INSCRITOS INDEVIDAMENTE NO EXERCÍCIO SEM DISPONIBILIDADE FINANCEIRA*                 | 0,0             | 0,0                | 0,0                 | 0,00      | 0,0                 | 0,00      | 0,0                             |
| DESPESAS CUSTEADAS COM DISPONIBILIDADE DE CAIXA VINCULADA AOS RESTOS A PAGAR CANCELADOS*                            | 0,0             | 0,0                | 0,0                 | 0,00      | 0,0                 | 0,00      | 0,0                             |
| DESPESAS CUSTEADAS C/REC.VINCULADOS À PARCELA DO % MÍNIMO NÃO APLICADAS EM AÇÕES E SERV. SAÚDE EM EXER. ANTERIORES* | 0,0             | 0,0                | 0,0                 | 0,00      | 0,0                 | 0,00      | 0,0                             |
| TOTAL DAS DESPESAS COM SAÚDE NÃO COMPUTADAS (V)   | 324.945.915,9   | 480.626.853,0      | 442.699.034,3       | 55,48     | 442.699.034,3       | 55,48     | 0,0                             |
| TOTAL DAS DESPESAS COM AÇÕES E SERVIÇOS PÚBLICOS DE SAÚDE (VI) = (IV - V)   | 314.290.335,0   | 356.385.461,2      | 355.231.932,6       | 0,0       | 355.231.932,6       | 44,52     | 0,0                             |

Digited by RAFAEL PAES BARBOSA  
 DANIZ NOGUEIRA: 10574027700  
 Date: 29/01/2019 11:11:30 AM  
 Reason: Para envio ao TCERJ  
 Location: TCERJ  
 SIG TCE RJ TRIBUNAL DE CONTAS DO ESTADO DO RIO DE JANEIRO  
 Emissão: 29/01/2019 12:21h Anexo 12 do RREO

PERCENTUAL DE APLICAÇÃO EM AÇÕES E SERVIÇOS PÚBLICOS DE SAÚDE SOBRE A RECEITA DE IMPOSTOS LÍQUIDA E TRANSFERÊNCIAS CONSTITUCIONAIS E LEGAIS (VII%) = ((VIh + VII) / IIIb X 100) - LIMITE CONSTITUCIONAL 15% (\*\*)

52,70 %

VALOR REFERENTE À DIFERENÇA ENTRE O VALOR EXECUTADO E O LIMITE MÍNIMO CONSTITUCIONAL ((VIh + VII - 15)/100xIIIb)

254.126.447,3

| EXECUÇÃO DE RESTOS A PAGAR NÃO PROCESSADOS INSCRITOS COM DISPONIBILIDADE DE CAIXA | INSCRITOS  | CANCELADOS/PRESCRITOS | PAGOS       | A PAGAR     | PARCELA CONSIDERADA NO LIMITE |
|---|------------|-----------------------|-------------|-------------|-------------------------------|
| Inscritos em 2017   | 0,0        | 0,0                   | 0,00        | 0,00        | 0,00                          |
| Inscritos em 2016   | 0,0        | 0,0                   | 0,00        | 0,00        | 0,00                          |
| Inscritos em 2015   | 0,0        | 0,0                   | 0,00        | 0,00        | 0,00                          |
| Inscritos em 2014   | 0,0        | 0,0                   | 0,00        | 0,00        | 0,00                          |
| Inscritos em 2013   | 0,0        | 0,0                   | 0,00        | 0,00        | 0,00                          |
| Inscritos em exercícios anteriores a 2013 (Somatório)                             | 0,0        | 0,0                   | 0,00        | 0,00        | 0,00                          |
| <b>Total</b>  | <b>0,0</b> | <b>0,0</b>            | <b>0,00</b> | <b>0,00</b> | <b>0,00</b>                   |


| CONTROLE DOS RESTOS A PAGAR CANCELADOS OU PRESCRITOS PARA FINS DE APLICAÇÃO DA DISPONIBILIDADE DE CAIXA CONFORME ARTIGO 24, §1º E §2º | RESTOS A PAGAR CANCELADOS OU PRESCRITOS |   |                            |
|---|---|---|----------------------------|
|   | Saldo Inicial                           | Despesas custeadas no exercício de referência (j) | Saldo Final (Não Aplicado) |
| Restos a Pagar Cancelados ou Prescritos em 2017   | 0,0                                     | 0,0   | 0,00                       |
| Restos a Pagar Cancelados ou Prescritos em 2016   | 0,0                                     | 0,0   | 0,00                       |
| Restos a Pagar Cancelados ou Prescritos em 2015   | 0,0                                     | 0,0   | 0,00                       |
| Restos a Pagar Cancelados ou Prescritos em 2014   | 0,0                                     | 0,0   | 0,00                       |
| Restos a Pagar Cancelados ou Prescritos em 2013   | 0,0                                     | 0,0   | 0,00                       |
| Restos a pagar Cancelados ou Prescritos anteriores a 2013 (Somatório)   | 0,0                                     | 0,0   | 0,00                       |
| <b>Total (VIII)</b>   | <b>0,0</b>                              | <b>0,0</b>  | <b>0,00</b>                |

| CONTROLE DO VALOR REFERENTE AO PERCENTUAL MÍNIMO NÃO CUMPRIDO EM EXERCÍCIOS ANTERIORES PARA FINS DE APLICAÇÃO DOS RECURSOS VINCULADOS CONFORME ART. 25 E 26 | LIMITE NÃO CUMPRIDO |   |                            |
|---|---------------------|---|----------------------------|
|   | Saldo Inicial       | Despesas custeadas no exercício de referência (k) | Saldo Final (Não Aplicado) |
| Diferença de limite não cumprido em 2017  | 0,0                 | 0,0   | 0,00                       |
| Diferença de limite não cumprido em 2016  | 0,0                 | 0,0   | 0,00                       |
| Diferença de limite não cumprido em 2015  | 0,0                 | 0,0   | 0,00                       |
| Diferença de limite não cumprido em 2014  | 0,0                 | 0,0   | 0,00                       |
| Diferença de limite não cumprido em 2013  | 0,0                 | 0,0   | 0,00                       |
| Diferença de limite não cumprido anteriores a 2013 (Somatório)  | 0,0                 | 0,0   | 0,00                       |
| <b>Total (IX)</b>   | <b>0,0</b>          | <b>0,0</b>  | <b>0,00</b>                |

| DESPESAS COM SAÚDE (Por Subfunção)    | DOTAÇÃO INICIAL      | DOTAÇÃO ATUALIZADA   | DESPESAS EXECUTADAS            |   |                           |
|---------------------------------------|----------------------|----------------------|--------------------------------|---|---------------------------|
|                                       |                      |                      | LIQUIDADAS Até 6º Bim/2018 (l) | INSCRITAS EM RESTOS A PAGAR NÃO PROCESSADOS (m) | % ((l+m) / total ((l+m))) |
| Atenção Básica                        | 45.306.681,2         | 52.723.905,9         | 43.277.988,7                   | 0,0   | 5,42                      |
| Assistência Hospitalar e Ambulatorial | 198.980.337,1        | 213.680.589,1        | 197.552.304,7                  | 0,0   | 24,76                     |
| Suporte Profilático e Terapêutico     | 28.836.226,0         | 11.561.688,0         | 8.356.057,2                    | 0,0   | 1,05                      |
| Vigilância Sanitária                  | 3.012.386,8          | 3.512.641,9          | 2.548.652,5                    | 0,0   | 0,32                      |
| Vigilância Epidemiológica             | 2.013.274,6          | 4.043.228,7          | 1.539.157,2                    | 0,0   | 0,19                      |
| Alimentação e Nutrição                | 430.353,0            | 0,0                  | 0,0                            | 0,0   | 0,00                      |
| Outras Subfunções                     | 360.656.992,4        | 551.624.642,2        | 544.656.806,8                  | 0,0   | 68,26                     |
| <b>TOTAL</b>                          | <b>639.236.251,0</b> | <b>837.146.695,7</b> | <b>797.930.967,1</b>           | <b>0,0</b>                                      | <b>100,00</b>             |

Fonte: SECRETARIA MUNICIPAL DE FAZENDA

- 1 Esta linha apresentará valor somente no Relatório Resumido da Execução Orçamentária do último bimestre do exercício.
- 2 O valor apresentado na intercessão com a coluna "i" ou com a coluna "h+i" (último bimestre) deverá ser o mesmo apresentado no "total j".
- 3 O valor apresentado na intercessão com a coluna "i" ou com a coluna "h+i" (último bimestre) deverá ser o mesmo apresentado no "total k".
- 4 Limite anual mínimo a ser cumprido no encerramento do exercício.
- 5 Durante o exercício esse valor servirá para o monitoramento no art. 23 da LC 141/2012.
- 6 No último bimestre será utilizada a fórmula: VI(h+i) - (15 x IIIb/100)

  
 Bruno Dias B. Arêas Alves  
 Contador Geral da PMCC  
 CRC/RJ: 116216/O-7  
 Matr.: 24218



MUNICÍPIO DE CAMPOS DOS GOYTACAZES - PODER EXECUTIVO  
RELATÓRIO RESUMIDO DA EXECUÇÃO ORÇAMENTÁRIA  
DEMONSTRATIVO DAS PARCERIAS PÚBLICO-PRIVADAS  
ORÇAMENTOS FISCAL E DA SEGURIDADE SOCIAL  
PERÍODO DE REFERÊNCIA : 6º Bimestre / 2018

Lei nº 11.079, de 30.12.2004, arts 22 e 28 - Anexo 13

R\$ 1,00


| ESPECIFICAÇÃO  | SALDO TOTAL EM 31 DE DEZEMBRO DO EXERCÍCIO ANTERIOR (a) | REGISTROS EFETUADOS EM 2018 |                    | SALDO TOTAL (c) = (a) + (b) |
|--|---|-----------------------------|--------------------|-----------------------------|
|  |   | NO BIMESTRE                 | ATÉ O BIMESTRE (b) |                             |
| <b>TOTAL DE ATIVOS</b>                                 | 0,0   | 0,0                         | 0,0                | 0,0                         |
| Direitos Futuros                                       | 0,0   | 0,0                         | 0,0                | 0,0                         |
| Ativos Contabilizados na SPE                           | 0,0   | 0,0                         | 0,0                | 0,0                         |
| Contrapartida para Provisões de PPP                    | 0,0   | 0,0                         | 0,0                | 0,0                         |
| <b>TOTAL DE PASSIVOS (I)</b>                           | 0,0   | 0,0                         | 0,0                | 0,0                         |
| Obrigações Não Relacionadas a Serviços                 | 0,0   | 0,0                         | 0,0                | 0,0                         |
| Contrapartida para Ativos da SPE                       | 0,0   | 0,0                         | 0,0                | 0,0                         |
| Provisões de PPP                                       | 0,0   | 0,0                         | 0,0                | 0,0                         |
| <b>GARANTIAS DE PPP(II)</b>                            | 0,0   | 0,0                         | 0,0                | 0,0                         |
| <b>SALDO LÍQUIDO DE PASSIVOS DE PPP (III) = (I-II)</b> | 0,0   | 0,0                         | 0,0                | 0,0                         |
| <b>PASSIVOS CONTINGENTES</b>                           | 0,0   | 0,0                         | 0,0                | 0,0                         |
| Contraprestações Futuras                               | 0,0   | 0,0                         | 0,0                | 0,0                         |
| Riscos Não Provisionados                               | 0,0   | 0,0                         | 0,0                | 0,0                         |
| Outros Passivos Contingentes                           | 0,0   | 0,0                         | 0,0                | 0,0                         |
| <b>ATIVOS CONTINGENTES</b>                             | 0,0   | 0,0                         | 0,0                | 0,0                         |
| Serviços Futuros                                       | 0,0   | 0,0                         | 0,0                | 0,0                         |
| Outros Ativos Contingentes                             | 0,0   | 0,0                         | 0,0                | 0,0                         |

| DESPESAS DE PPP                       | 2017            | 2018            | 2019            | 2020            | 2021            | 2022            | 2023            | 2024            | 2025            | 2026            | 2027            |
|---------------------------------------|-----------------|-----------------|-----------------|-----------------|-----------------|-----------------|-----------------|-----------------|-----------------|-----------------|-----------------|
| Do Ente Federado                      |                 |                 |                 |                 |                 |                 |                 |                 |                 |                 |                 |
| Das Estatais Não-Dependentes          |                 |                 |                 |                 |                 |                 |                 |                 |                 |                 |                 |
| <b>TOTAL DAS DESPESAS</b>             |                 |                 |                 |                 |                 |                 |                 |                 |                 |                 |                 |
| <b>RECEITA CORRENTE LÍQUIDA (RCL)</b> | 1.529.795.400,3 | 1.580.789.285,1 | 1.633.482.989,7 | 1.687.933.175,3 | 1.744.198.382,3 | 1.802.238.142,3 | 1.862.417.944,2 | 1.924.499.400,5 | 1.988.650.287,2 | 2.054.939.525,8 | 2.123.438.456,8 |
| <b>TOTAL DAS DESPESAS / RCL (%)</b>   | 0,0             | 0,0             | 0,0             | 0,0             | 0,0             | 0,0             | 0,0             | 0,0             | 0,0             | 0,0             | 0,0             |

FONTE:

SIGFIS - Versão 2018

Data de Emissão: 29/01/2019 12:21h

  
Bruno Dias B. Alves  
Contador Geral da PMCG  
CRC/RJ: 116216/O-7  
Matr.: 24218

MUNICÍPIO DE CAMPOS DOS GOYTACAZES - PODER EXECUTIVO  
DEMONSTRATIVO SIMPLIFICADO DO RELATÓRIO RESUMIDO DA EXECUÇÃO ORÇAMENTÁRIA  
DEMONSTRATIVO SIMPLIFICADO  
ORÇAMENTOS FISCAL E DA SEGURIDADE SOCIAL  
PERÍODO DE REFERÊNCIA : 6º Bimestre / 2018

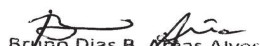
LRF, art 48 - Anexo 14

|   |  |  |  | R\$1,00                              |                             |                          |                     |
|---|--|--|--|--------------------------------------|-----------------------------|--------------------------|---------------------|
| BALANÇO ORÇAMENTÁRIO - RECEITAS                                       |  |  |  | Até o bimestre                       |                             |                          |                     |
| Previsão Inicial de Receita   |  |  |  | 2.039.720.748,5                      |                             |                          |                     |
| Previsão Atualizada da Receita  |  |  |  | 2.057.090.292,7                      |                             |                          |                     |
| Receitas Realizadas   |  |  |  | 2.023.061.912,9                      |                             |                          |                     |
| Deficit Orçamentário  |  |  |  | 0,0                                  |                             |                          |                     |
| Saldos de Exercícios Anteriores (utilizados para créditos adicionais) |  |  |  | 0,0                                  |                             |                          |                     |
| BALANÇO ORÇAMENTÁRIO - DESPESAS                                       |  |  |  | Até o bimestre                       |                             |                          |                     |
| Dotação Inicial   |  |  |  | 1.972.370.748,4                      |                             |                          |                     |
| Créditos Adicionais   |  |  |  | 120.142.970,1                        |                             |                          |                     |
| Dotação Atualizada  |  |  |  | 2.092.513.718,5                      |                             |                          |                     |
| Despesas Empenhadas   |  |  |  | 1.947.832.100,2                      |                             |                          |                     |
| Despesas Liquidadas   |  |  |  | 1.947.218.256,2                      |                             |                          |                     |
| Superavit Orçamentário  |  |  |  | 75.643.656,7                         |                             |                          |                     |
| DESPESAS POR FUNÇÃO/SUBFUNÇÃO   |  |  |  | Até o bimestre                       |                             |                          |                     |
| Despesas Empenhadas   |  |  |  | 1.947.832.100,2                      |                             |                          |                     |
| Despesas Liquidadas   |  |  |  | 1.947.218.256,2                      |                             |                          |                     |
| RECEITA CORRENTE LÍQUIDA - RCL  |  |  |  | Até o bimestre                       |                             |                          |                     |
| Receita Corrente Líquida  |  |  |  | 1.864.532.231,4                      |                             |                          |                     |
| RECEITAS/DESPESAS DOS REGIMES DE PREVIDENCIA                          |  |  |  | Até o bimestre                       |                             |                          |                     |
| Regime Próprio de Previdência Social dos Servidores Públicos          |  |  |  |                                      |                             |                          |                     |
| Receitas Previdenciárias realizadas (III)                             |  |  |  | 174.814.429,3                        |                             |                          |                     |
| Despesas Previdenciárias liquidadas (IV)                              |  |  |  | 189.224.178,4                        |                             |                          |                     |
| Resultado Previdenciário (III-IV)                                     |  |  |  | -14.409.747,1                        |                             |                          |                     |
| RESULTADOS NOMINAL E PRIMÁRIO   |  |  | Meta Fixada no Anexo de Metas Fiscais da LDO (a) | Resultado Apurado Até o Bimestre (b) | % em Relação à Meta (b/a)   |                          |                     |
| Resultado Nominal   |  |  | -81.017.276,0                                    | 195.685.898,6                        | -241,5%                     |                          |                     |
| Resultado Primário  |  |  | -84.366.581,2                                    | 92.847.815,7                         | -110,1%                     |                          |                     |
| MOVIMENTAÇÃO DE RESTOS A PAGAR  |  |  |  | Inscrição                            | Cancelamento até o bimestre | Pagamento até o bimestre | Saldo a pagar       |
| <b>POR PODER</b>  |  |  |  |                                      |                             |                          |                     |
| RESTOS A PAGAR PROCESSADOS  |  |  |  |                                      |                             |                          |                     |
| Poder Executivo   |  |  |  | 72.700.972,7                         | 178.430,5                   | 32.800.408,2             | 39.722.134,0        |
| Poder Legislativo   |  |  |  | 22.804,2                             | 1.000,0                     | 8.417,1                  | 13.387,1            |
| RESTOS A PAGAR NÃO PROCESSADOS  |  |  |  |                                      |                             |                          |                     |
| Poder Executivo   |  |  |  | 35.319.965,0                         | 29.636.087,3                | 4.953.838,1              | 730.039,6           |
| Poder Legislativo   |  |  |  | 1.001.622,1                          | 34.636,2                    | 968.718,8                | -1.632,9            |
| <b>TOTAL</b>  |  |  |  | <b>109.045.364,0</b>                 | <b>29.850.054,0</b>         | <b>38.731.382,2</b>      | <b>40.463.927,8</b> |

|   |  |                                     |                |                                |                |
|---|--|-------------------------------------|----------------|--------------------------------|----------------|
| <b>DESPESAS COM MANUTENÇÃO E DESENVOLVIMENTO DO ENSINO - MDE</b>                                      |  | Valor Apurado até o bimestre        |                | Limites Constitucionais Anuais |                |
| Mínimo Anual de 25% das Receitas de Impostos na Manutenção e Desenvolvimento do Ensino - MDE          |  | 176.114.070,9                       | 25%            | 26,1%                          |                |
| Mínimo Anual de 60% do FUNDEB na Remuneração do Magistério com Ensino Fundamental e Educação Infantil |  | 201.085.965,7                       | 60%            | 81,4%                          |                |
| <b>RECEITAS DE OPERAÇÕES DE CRÉDITO E DESPESAS DE CAPITAL</b>   |  | Valor Apurado Até o Bimestre        |                | Saldo a Realizar               |                |
| Receita de Operação de Crédito  |  | 0,0                                 |                | 0,0                            |                |
| Despesa de Capital Líquida  |  | 80.157.722,5                        |                | 18.207.910,6                   |                |
| <b>PROJEÇÃO ATUARIAL DOS REGIMES DE PREVIDÊNCIA</b>   |  | Exercício em Referência             | 10º Exercício  | 20º Exercício                  | 35º Exercício  |
| <b>Regime Próprio de Previdência Social dos Servidores Públicos</b>                                   |  |                                     |                |                                |                |
| Receitas Previdenciárias (IV)   |  | 292.208.972,3                       | 299.078.134,5  | 273.555.626,2                  | 301.520.042,3  |
| Despesas Previdenciárias (V)  |  | 312.120.851,4                       | 492.566.699,0  | 656.641.083,0                  | 932.493.075,8  |
| Resultado Previdenciário (VI)=(IV-V)  |  | -19.911.879,2                       | -193.488.564,5 | -383.085.456,8                 | -690.973.033,3 |
| <b>RECEITA DA ALIENAÇÃO DE ATIVOS E APLICAÇÃO DOS RECURSOS</b>  |  | Valor Apurado Até o Bimestre        |                | Saldo a Realizar               |                |
| Receita de Capital Resultante da Alienação de Ativos  |  | 0,0                                 |                | 0,0                            |                |
| Aplicação dos Recursos da Alienação de Ativos   |  | 0,0                                 |                | 0,0                            |                |
| <b>DESPESAS COM AÇÕES E SERVIÇOS PÚBLICOS DE SAÚDE</b>  |  | Valor Apurado Até o Bimestre        |                | Limite Constitucional Anual    |                |
| Despesas Próprias com Ações e Serviços Públicos de Saúde  |  | 355.231.932,6                       | 15,0%          | 52,7%                          |                |
| <b>DESPESAS DE CARÁTER CONTINUADO, DERIVADAS DE PPP'S CONTRATADAS</b>                                 |  | Valor Apurado no Exercício Corrente |                |                                |                |
| Total das despesas / RCL (%)  |  | 0,0%                                |                |                                |                |

FONTE :

Nota :

  
Bruno Dias B. Afêas Alves  
Contador Geral da PMCG  
CRC/RJ: 116216/O-7  
Matr.: 24218

Data de Emissão: 29/01/2019 12:21h

Anexo 14 do RREO

SIGFIS - Versão 2018


**MUNICÍPIO DE CAMPOS DOS GOYTACAZES - PODER EXECUTIVO**  
**RELATÓRIO DE GESTÃO FISCAL**  
**DEMONSTRATIVO DA DESPESA COM PESSOAL**  
**ORÇAMENTOS FISCAL E DA SEGURIDADE SOCIAL - PERÍODO DE REFERÊNCIA : 3º Quadrimestre / 2018**

RGF - ANEXO 1

R\$ 1,00

| DESPESA COM PESSOAL  | DESPESA EXECUTADAS (Últimos 12 Meses) |                  |               |                               |               |               |               |               |               |               |                |                | INSCRITAS EM RP NÃO PROCESSADAS |             |
|--|---------------------------------------|------------------|---------------|-------------------------------|---------------|---------------|---------------|---------------|---------------|---------------|----------------|----------------|---------------------------------|-------------|
|  | LIQUIDADAS                            |                  |               |                               |               |               |               |               |               |               |                |                |                                 |             |
|  | Jan/2018                              | Fev/2018         | Mar/2018      | Abr/2018                      | Mai/2018      | Jun/2018      | Jul/2018      | Ago/2018      | Set/2018      | Out/2018      | Nov/2018       | Dez/2018       |                                 | Últ.12Meses |
| <b>DESPESA BRUTA COM PESSOAL (I)</b>   | 82.267.438,82                         | 116.050.117,49   | 78.375.866,35 | 80.037.218,86                 | 79.770.900,14 | 79.950.966,89 | 79.827.970,44 | 79.293.773,12 | 81.047.503,81 | 80.264.295,04 | 110.717.372,92 | 118.728.854,87 | 1.066.332.296,61                | 0,00        |
| Pessoal Ativo  | 68.333.075,36                         | 96.531.622,15    | 64.314.146,85 | 65.784.716,69                 | 65.580.236,85 | 66.074.660,08 | 65.876.733,84 | 65.106.636,44 | 67.216.407,51 | 66.255.520,31 | 90.219.478,64  | 98.122.768,73  | 879.616.007,47                  | 0,00        |
| Vencimentos, Vantagens e Outras Despesas Variáveis   | 64.330.100,93                         | 92.558.056,57    | 60.195.942,02 | 60.998.350,71                 | 61.041.951,65 | 60.938.325,62 | 61.341.108,73 | 60.994.383,29 | 61.904.404,39 | 61.901.734,20 | 85.543.441,80  | 88.693.096,79  | 820.440.894,50                  | 0,00        |
| Obrigações Patronais   | 3.994.867,79                          | 3.965.820,18     | 4.315.995,39  | 4.778.352,38                  | 4.530.248,51  | 5.128.223,93  | 4.527.453,16  | 4.104.007,62  | 5.303.892,59  | 4.345.900,58  | 4.668.283,48   | 9.421.669,39   | 59.084.815,64                   | 0,00        |
| Benefícios Previdenciários   | 8.106,66                              | 7.245,40         | 2.209,44      | 8.015,40                      | 7.938,69      | 8.110,53      | 8.173,95      | 8.245,53      | 8.110,53      | 7.885,53      | 7.753,56       | 8.002,11       | 90.297,33                       | 0,00        |
| Pessoal Inativo e Pensionista  | 13.934.363,44                         | 19.518.495,34    | 13.861.719,50 | 14.252.500,17                 | 14.190.661,29 | 13.876.306,61 | 13.951.236,60 | 14.187.136,68 | 13.831.096,36 | 14.008.774,73 | 20.497.894,28  | 20.606.086,14  | 186.716.291,14                  | 0,00        |
| Aposentadorias, Reservas e Reformas  | 11.087.071,87                         | 14.475.685,75    | 11.144.417,82 | 11.209.034,90                 | 11.248.664,77 | 11.364.735,64 | 11.432.258,05 | 11.455.171,36 | 11.264.291,50 | 11.383.612,06 | 16.463.546,05  | 16.918.912,55  | 149.447.402,32                  | 0,00        |
| Pensões  | 2.847.291,57                          | 5.042.809,59     | 2.717.301,68  | 3.043.465,27                  | 2.941.996,52  | 2.511.570,97  | 2.518.978,55  | 2.731.965,32  | 2.566.804,86  | 2.625.162,67  | 4.034.348,23   | 3.687.173,59   | 37.268.888,82                   | 0,00        |
| Outros Benefícios Previdenciários  | 0,00                                  | 0,00             | 0,00          | 0,00                          | 0,00          | 0,00          | 0,00          | 0,00          | 0,00          | 0,00          | 0,00           | 0,00           | 0,00                            | 0,00        |
| Outras Despesas de Pessoal Decorrentes de Contratos de Terço (art. 18, §1º LRF)                      | 0,00                                  | 0,00             | 0,00          | 0,00                          | 0,00          | 0,00          | 0,00          | 0,00          | 0,00          | 0,00          | 0,00           | 0,00           | 0,00                            | 0,00        |
| <b>Despesas não Computadas (art. 19, § 1º da LRF) (II)</b>   | 13.913.596,99                         | 19.593.807,92    | 13.874.570,88 | 14.232.667,72                 | 14.182.139,32 | 13.856.474,16 | 14.024.753,52 | 14.168.547,50 | 13.810.596,11 | 14.045.162,66 | 20.482.914,11  | 20.568.174,39  | 186.753.405,28                  | 0,00        |
| Indenizações por Demissão e Incentivos à Demissão Voluntária   | 0,00                                  | 104.957,64       | 33.665,53     | 0,00                          | 11.310,48     | 0,00          | 94.017,17     | 1.911,07      | 0,00          | 56.888,18     | 5.520,08       | 2.483,28       | 310.753,43                      | 0,00        |
| Decorrentes de Decisão Judicial  | 0,00                                  | 0,00             | 0,00          | 0,00                          | 0,00          | 0,00          | 0,00          | 0,00          | 0,00          | 0,00          | 0,00           | 0,00           | 0,00                            | 0,00        |
| Despesas de Exercícios Anteriores  | 0,00                                  | 0,00             | 0,00          | 0,00                          | 0,00          | 0,00          | 0,00          | 0,00          | 0,00          | 0,00          | 0,00           | 0,00           | 0,00                            | 0,00        |
| Inativos e Pensionistas com Recursos Vinculados  | 13.913.596,99                         | 19.488.850,28    | 13.840.905,35 | 14.232.667,72                 | 14.170.828,84 | 13.856.474,16 | 13.930.736,35 | 14.166.636,43 | 13.810.596,11 | 13.988.274,48 | 20.477.394,03  | 20.565.691,11  | 186.442.651,85                  | 0,00        |
| <b>DESPESA LÍQUIDA COM PESSOAL (III) = (I - II)</b>  | 68.353.861,83                         | 96.456.309,57    | 64.501.295,47 | 65.804.551,14                 | 65.588.760,82 | 66.094.492,53 | 65.803.216,92 | 65.125.225,62 | 67.236.907,16 | 66.219.132,28 | 90.234.458,81  | 98.160.880,48  | 879.578.893,33                  | 0,00        |
| <b>APURAÇÃO DO CUMPRIMENTO DO LIMITE LEGAL</b>   |                                       | <b>VALOR</b>     |               | <b>% SOBRE A RCL AJUSTADA</b> |               |               |               |               |               |               |                |                |                                 |             |
| <b>RECEITA CORRENTE LÍQUIDA - RCL (IV)</b>   |                                       | 1.864.532.231,21 |               |                               |               |               |               |               |               |               |                |                |                                 |             |
| (-) Transferências obrigatórias da União relativas às emendas individuais (V) (§ 13, art. 166 da CF) |                                       | 0,00             |               |                               |               |               |               |               |               |               |                |                |                                 |             |
| <b>= RECEITA CORRENTE LÍQUIDA AJUSTADA (VI)</b>  |                                       | 1.864.532.231,21 |               |                               |               |               |               |               |               |               |                |                |                                 |             |
| <b>DESPESA TOTAL COM PESSOAL - DTP (VII) = (IIIa + IIIb)</b>   |                                       | 879.578.893,33   |               | 47,17%                        |               |               |               |               |               |               |                |                |                                 |             |
| <b>LIMITE MÁXIMO (VIII) (incisos I, II e III, art. 20 da LRF)</b>                                    |                                       | 1.006.847.404,85 |               | 54,00%                        |               |               |               |               |               |               |                |                |                                 |             |
| <b>LIMITE PRUDENCIAL (IX) = (0,95 x VIII) (parágrafo único do art. 22 da LRF)</b>                    |                                       | 956.505.034,61   |               | 51,30%                        |               |               |               |               |               |               |                |                |                                 |             |
| <b>LIMITE DE ALERTA (X) = (0,90 x VIII) (inciso II do §1º do art. 59 da LRF)</b>                     |                                       | 906.162.684,37   |               | 48,60%                        |               |               |               |               |               |               |                |                |                                 |             |

Fonte: SECRETARIA MUNICIPAL DE FAZENDA

  
Bruno Dias B. Afêas Alves  
Contador Geral da PMCG  
CRC/RJ: 116216/O-7  
Matr.: 24218

  
Diogenes Wigand Rodrigues  
Secretaria Municipal de Fazenda  
Secretário  
Matrícula: 36.568

  
Marcellene Barreto Nunes Daltro  
Secretária - Matr.: 36.578  
Secretaria Mun. da Transp. e Controle

MUNICÍPIO DE CAMPOS DOS GOYTACAZES  
RELATÓRIO DE GESTÃO FISCAL  
DEMONSTRATIVO DA DÍVIDA CONSOLIDADA  
ORÇAMENTOS FISCAL E DA SEGURIDADE SOCIAL  
PERÍODO DE REFERÊNCIA : 3º Quadrimestre / 2018

LRF, art 55, inciso I, alínea "b" - Anexo 2

R\$ 1,00

| DÍVIDA CONSOLIDADA   | SALDO EXERCÍCIO ANTERIOR | SALDO DO EXERCÍCIO DE 2018 |                 |                 |
|--|--------------------------|----------------------------|-----------------|-----------------|
|  |                          | 1º Quadrimestre            | 2º Quadrimestre | 3º Quadrimestre |
| <b>DÍVIDA CONSOLIDADA - DC (I)</b>                                 | 951.485.822,1            | 1.262.808.307,9            | 1.259.994.243,3 | 1.253.225.045,7 |
| Dívida Mobiliária  | 0,0                      | 0,0                        | 0,0             | 0,0             |
| Dívida Contratual  | 895.529.162,7            | 1.206.851.648,5            | 1.204.037.583,9 | 1.197.268.386,3 |
| Interna  | 895.529.162,7            | 1.206.851.648,5            | 1.204.037.583,9 | 1.197.268.386,3 |
| Externa  | 0,0                      | 0,0                        | 0,0             | 0,0             |
| Precatórios Posteriores a 5.5.2000 (inclusive)                     | 55.956.659,4             | 55.956.659,4               | 55.956.659,4    | 55.956.659,4    |
| Outras Dívidas   | 0,0                      | 0,0                        | 0,0             | 0,0             |
| <b>DEDUÇÕES(II)'</b>   | 0,0                      | 54.513.151,8               | 211.459.620,2   | 132.981.898,5   |
| Disponibilidade de Caixa Bruta                                     | 66.919.523,4             | 102.333.457,3              | 252.235.732,0   | 205.416.920,1   |
| (-) RP Processados (Exceto Precatórios)                            | 72.723.777,0             | 47.820.305,5               | 40.776.111,8    | 72.435.021,6    |
| <b>DÍVIDA CONSOLIDADA LÍQUIDA - DCL (III) = (I - II)</b>           | 951.485.822,1            | 1.208.295.156,1            | 1.048.534.623,1 | 1.120.243.147,2 |
| <b>RECEITA CORRENTE LÍQUIDA - RCL</b>                              | 1.529.795.400,3          | 1.608.095.510,0            | 1.715.439.438,1 | 1.864.532.231,2 |
| <b>% da DC sobre a RCL [ I / RCL]</b>                              | 62,20 %                  | 78,53 %                    | 73,45 %         | 67,21 %         |
| <b>% da DCL sobre a RCL [ III / RCL]</b>                           | 62,20 %                  | 75,14 %                    | 61,12 %         | 60,08 %         |
| <b>LIMITE DEFINIDO POR RESOLUÇÃO DO SENADO FEDERAL</b>             | 120,00 %                 | 120,00 %                   | 120,00 %        | 120,00 %        |
| <b>LIMITE DE ALERTA (inciso III, §1º do art. 59 - LRF) - 48,6%</b> | 120,00 %                 | 120,00 %                   | 120,00 %        | 120,00 %        |

| DETALHAMENTO DA DÍVIDA CONTRATUAL                   | SALDO EXERCÍCIO ANTERIOR | SALDO DO EXERCÍCIO DE 2018 |                       |                       |
|---|--------------------------|----------------------------|-----------------------|-----------------------|
|   |                          | Até o 1º Quadrimestre      | Até o 2º Quadrimestre | Até o 3º Quadrimestre |
| <b>DÍVIDA CONTRATUAL (IV = V + VI + VII + VIII)</b> | 895.529.162,7            | 1.206.851.648,5            | 1.204.037.583,9       | 1.197.268.386,3       |
| DÍVIDA DE PPP (V)                                   | 0,0                      | 0,0                        | 0,0                   | 0,0                   |
| PARCELAMENTOS DE DÍVIDAS (VI)                       | 765.531.823,9            | 1.076.272.151,1            | 1.106.434.859,3       | 748.163.264,8         |
| De Tributos   | 6.450.699,2              | 5.944.293,1                | 10.113.927,7          | 14.394.984,7          |
| De Contribuições Sociais                            | 712.982.773,7            | 1.025.137.248,4            | 1.051.130.322,0       | 688.577.670,5         |
| Previdenciárias                                     | 712.982.773,7            | 1.018.610.171,3            | 1.044.726.449,0       | 688.577.670,5         |
| Demais Contribuições Sociais                        | 0,0                      | 6.527.077,1                | 6.403.873,0           | 0,0                   |
| Do FGTS   | 46.098.351,0             | 45.190.609,6               | 45.190.609,6          | 45.190.609,6          |
| Com Instituição Não Financeira                      | 0,0                      | 0,0                        | 0,0                   | 0,0                   |
| DÍVIDA COM INSTITUIÇÃO FINANCEIRA (VII)             | 64.998.669,4             | 77.156.611,3               | 51.969.986,4          | 393.666.611,2         |
| Empréstimos   | 0,0                      | 0,0                        | 0,0                   | 0,0                   |
| Internos  | 0,0                      | 0,0                        | 0,0                   | 0,0                   |
| Externos  | 0,0                      | 0,0                        | 0,0                   | 0,0                   |
| Financiamentos                                      | 64.998.669,4             | 77.156.611,3               | 51.969.986,4          | 393.666.611,2         |
| Internos  | 64.998.669,4             | 77.156.611,3               | 51.969.986,4          | 393.666.611,2         |
| Externos  | 0,0                      | 0,0                        | 0,0                   | 0,0                   |
| DEMAIS DÍVIDAS CONTRATUAIS (VIII)                   | 64.998.669,4             | 53.422.886,1               | 45.632.738,2          | 55.438.510,3          |

| OUTROS VALORES NÃO INTEGRANTES DA DC               | SALDO EXERCÍCIO ANTERIOR | SALDO DO EXERCÍCIO DE 2018 |                       |                       |
|--|--------------------------|----------------------------|-----------------------|-----------------------|
|  |                          | Até o 1º Quadrimestre      | Até o 2º Quadrimestre | Até o 3º Quadrimestre |
| PRECATÓRIOS ANTERIORES A 5.5.2000                  | 0,0                      | 0,0                        | 0,0                   | 0,0                   |
| PRECATÓRIOS POSTERIORES A 5.5.2000 (NÃO INCLUIDOS) | 0,0                      | 0,0                        | 0,0                   | 0,0                   |
| PASSIVO ATUARIAL                                   | 1.305.326.166,4          | 1.305.326.166,4            | 1.305.326.166,4       | 1.305.326.166,4       |
| INSUFICIÊNCIA FINANCEIRA                           | 5.804.253,6              | 0,0                        | 0,0                   | 0,0                   |
| DEPÓSITOS E CONSIGNAÇÕES SEM CONTRA PARTIDA        | 5.081,0                  | 4.640.445,0                | 0,0                   | 0,0                   |
| RP NÃO PROCESSADOS DE EXERCÍCIOS ANTERIORES        | 20.274.001,8             | 2.870.139,2                | 1.521.866,5           | 728.406,7             |
| ANTECIPAÇÕES DE RECEITA ORÇAMENTÁRIA - ARO         | 0,0                      | 0,0                        | 0,0                   | 0,0                   |

Brúno Dias B. Aréas Alves  
Contador Geral da PMCC  
CRC/

Leonardo Diógenes Wigand Roaigu  
Secretaria Municipal de Fazenda

Marcelene Barreto Nunes Daiton  
Secretária - Mat: 36.578

SIGFI: **TCERJ**

Digitally signed by RAFAEL PAES BARBOSA

DN: cn=RAFAEL PAES BARBOSA, o=PMCC, ou=Campos dos Goytacazes, c=BR

Date: 2019.01.30 11:25:22 -02:00

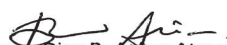
12:22h

Secretaria Mun. de Transp. e Controle  
Anexo 2 do RGF


**TRAJETÓRIA DE AJUSTE DA DÍVIDA CONSOLIDADA LÍQUIDA EM CADA EXERCÍCIO FINANCEIRO**

| Exercício Financeiro      | 2001            |                        |         | 2002         |    |    | 2003         |    |    | 2004         |    |    |
|---------------------------|-----------------|------------------------|---------|--------------|----|----|--------------|----|----|--------------|----|----|
|                           | 3º Quadrimestre |                        |         | Quadrimestre |    |    | Quadrimestre |    |    | Quadrimestre |    |    |
|                           | DCL             | Excedente <sup>2</sup> | Redutor | 1º           | 2º | 3º | 1º           | 2º | 3º | 1º           | 2º | 3º |
| % da DCL sobre a RCL      |                 |                        |         |              |    |    |              |    |    |              |    |    |
| % Limite de Endividamento |                 |                        |         |              |    |    |              |    |    |              |    |    |
| Exercício Financeiro      | 2005            |                        |         | 2006         |    |    | 2007         |    |    | 2008         |    |    |
|                           | Quadrimestre    |                        |         | Quadrimestre |    |    | Quadrimestre |    |    | Quadrimestre |    |    |
|                           | 1º              | 2º                     | 3º      | 1º           | 2º | 3º | 1º           | 2º | 3º | 1º           | 2º | 3º |
| % da DCL sobre a RCL      |                 |                        |         |              |    |    |              |    |    |              |    |    |
| % Limite de Endividamento |                 |                        |         |              |    |    |              |    |    |              |    |    |
| Exercício Financeiro      | 2009            |                        |         | 2010         |    |    | 2011         |    |    | 2012         |    |    |
|                           | Quadrimestre    |                        |         | Quadrimestre |    |    | Quadrimestre |    |    | Quadrimestre |    |    |
|                           | 1º              | 2º                     | 3º      | 1º           | 2º | 3º | 1º           | 2º | 3º | 1º           | 2º | 3º |
| % da DCL sobre a RCL      |                 |                        |         |              |    |    |              |    |    |              |    |    |
| % Limite de Endividamento |                 |                        |         |              |    |    |              |    |    |              |    |    |
| Exercício Financeiro      | 2013            |                        |         | 2014         |    |    | 2015         |    |    | 2016         |    |    |
|                           | Quadrimestre    |                        |         | Quadrimestre |    |    | Quadrimestre |    |    | Quadrimestre |    |    |
|                           | 1º              | 3º                     | 3º      | 1º           | 2º | 3º | 1º           | 2º | 3º | 1º           | 2º | 3º |
| % da DCL sobre a RCL      |                 |                        |         |              |    |    |              |    |    |              |    |    |
| % Limite de Endividamento |                 |                        |         |              |    |    |              |    |    |              |    |    |
| Exercício Financeiro      | 2017            |                        |         | 2018         |    |    |              |    |    |              |    |    |
|                           | Quadrimestre    |                        |         | Quadrimestre |    |    |              |    |    |              |    |    |
|                           | 1º              | 2º                     | 3º      | 1º           | 2º | 3º |              |    |    |              |    |    |
| % da DCL sobre a RCL      |                 |                        |         |              |    |    |              |    |    |              |    |    |
| % Limite de Endividamento |                 |                        |         |              |    |    |              |    |    |              |    |    |

<sup>2</sup> O excedente em relação ao limite apurado ao final do exercício de 2001 deverá ser reduzido, no mínimo, à proporção de 1/15 (um quinze avo) a cada exercício financeiro. O valor

  
Bruno Dias B. Arêas Alves  
Contador Geral da PMCG  
CRC/RJ: 116216/O-7  
Matr.: 24218

  
Leonardo Digenes Wigand Rodrigues  
Secretaria Municipal de Fazenda  
Secretário  
Matricula: 36.568

  
Marcilene Barreto Nunes Daflon  
Secretária - Mat: 36.578  
Secretaria Mun. da Transp. e Controle

**MUNICÍPIO DE CAMPOS DOS GOYTACAZES  
RELATÓRIO DE GESTÃO FISCAL  
DEMONSTRATIVO DAS GARANTIAS E CONTRAGARANTIAS DE VALORES  
ORÇAMENTOS FISCAL E DA SEGURIDADE SOCIAL  
PERÍODO DE REFERÊNCIA : 3º Quadrimestre / 2018**

LRF, art 55, inciso I, alínea "c" e art. 40, § 1º - Anexo 3

RS\$1,00

| GARANTIAS  | SALDO DO EXERCÍCIO ANTERIOR | SALDO DO EXERCÍCIO DE 2018 |                       |                       |
|--|-----------------------------|----------------------------|-----------------------|-----------------------|
|  |                             | Até o 1º Quadrimestre      | Até o 2º Quadrimestre | Até o 3º Quadrimestre |
| EXTERNAS ( I )   | 0,0                         | 0,0                        | 0,0                   | 0,0                   |
| Aval ou fiança em operações de crédito                 | 0,0                         | 0,0                        | 0,0                   | 0,0                   |
| Outras Garantias                                       | 0,0                         | 0,0                        | 0,0                   | 0,0                   |
| INTERNAS ( II )  | 0,0                         | 0,0                        | 0,0                   | 0,0                   |
| Aval ou fiança em operações de crédito                 | 0,0                         | 0,0                        | 0,0                   | 0,0                   |
| Outras garantias                                       | 0,0                         | 0,0                        | 0,0                   | 0,0                   |
| <b>TOTAL ( I + II )</b>                                | 0,0                         | 0,0                        | 0,0                   | 0,0                   |
| <b>RECEITA CORRENTE LÍQUIDA - RCL</b>                  | 1.529.795.400,3             | 1.608.095.510,0            | 1.715.439.438,1       | 1.864.532.231,2       |
| <b>% do TOTAL DAS GARANTIAS sobre a RCL</b>            | 0,00 %                      | 0,00 %                     | 0,00 %                | 0,00 %                |
| <b>LIMITE DEFINIDO POR RESOLUÇÃO DO SENADO FEDERAL</b> | 22,00 %                     | 22,00 %                    | 22,00 %               | 22,00 %               |


| CONTRAGARANTIAS                             | SALDO DO EXERCÍCIO ANTERIOR | SALDO DO EXERCÍCIO DE 2018 |                       |                       |
|---|-----------------------------|----------------------------|-----------------------|-----------------------|
|   |                             | Até o 1º Quadrimestre      | Até o 2º Quadrimestre | Até o 3º Quadrimestre |
| GARANTIAS EXTERNAS ( I )                    | 0,0                         | 0,0                        | 0,0                   | 0,0                   |
| Aval ou fiança em operações de crédito      | 0,0                         | 0,0                        | 0,0                   | 0,0                   |
| Outras garantias                            | 0,0                         | 0,0                        | 0,0                   | 0,0                   |
| GARANTIAS INTERNAS ( II )                   | 0,0                         | 0,0                        | 0,0                   | 0,0                   |
| Aval ou fiança em operações de crédito      | 0,0                         | 0,0                        | 0,0                   | 0,0                   |
| Outras garantias                            | 0,0                         | 0,0                        | 0,0                   | 0,0                   |
| <b>TOTAL DAS CONTRAGARANTIAS ( I + II )</b> | 0,0                         | 0,0                        | 0,0                   | 0,0                   |

**MEDIDAS CORRETIVAS :**


Fonte : SECRETARIA MUNICIPAL DE FAZENDA

Nota :

O limite do saldo global das garantias concedidas pelo Município poderá ser elevado para 32% da RCL, desde que, cumulativamente, quando aplicável, o garantidor obedeça às normas fixas nos incisos I a IV do parágrafo único do artigo 9º da Resolução SF nº 43/2001, com redação dada pela Resolução SF nº 3/2002, publicada no D.O.U. de 03/04/2002.

  
Bruno Dias B. Arêas Alves  
Contador Geral da PMCG  
CRC/RJ: 116216/O-7  
Matr.: 24218

  
Leonardo Digenes Wigand Rodrigues  
Secretaria Municipal de Fazenda  
Secretário

  
Marcilene Barreto Nunes Daflon  
Secretária - Mat: 36.578  
Secretaria Mun. da Transp. e Controle


MUNICÍPIO DE CAMPOS DOS GOYTACAZES  
RELATÓRIO DE GESTÃO FISCAL  
DEMONSTRATIVO DAS OPERAÇÕES DE CRÉDITO  
ORÇAMENTOS FISCAL E DA SEGURIDADE SOCIAL  
PERÍODO DE REFERÊNCIA : 3º Quadrimestre / 2018

LRF, art 55, inciso I, alínea "d" e Inciso III alínea "c" - Anexo 4


R\$1,00

| OPERAÇÕES DE CRÉDITO   | OPERAÇÕES REALIZADAS<br>Até o 3º Quadrimestre |                    |
|--|---|--------------------|
|  | No Quadr.                                     | Até o Quadr.(a)    |
| Mobiliária   | 0,0   | 0,0                |
| Interna  | 0,0   | 0,0                |
| Externa  | 0,0   | 0,0                |
| Contratual   | 0,0   | 0,0                |
| Interna  | 0,0   | 0,0                |
| Empréstimos  | 0,0   | 0,0                |
| Aquisição Financiada de Bens e Arredondamento Mercantil Financeiro   | 0,0   | 0,0                |
| Antecipação de Receita pela Venda a Termo de Bens e Serviços   | 0,0   | 0,0                |
| Assunção, reconhecimento e Confissão de Dívidas (LRF, art. 29, § 1º)   | 0,0   | 0,0                |
| Operações de crédito previstas no art. 7º §3º da RSF Nº 43/2001 (I)  | 0,0   | 0,0                |
| Externa  | 0,0   | 0,0                |
| Empréstimos  | 0,0   | 0,0                |
| Aquisição Financiada de Bens e Arredondamento Mercantil Financeiro   | 0,0   | 0,0                |
| Antecipações de Receitas pela Venda a Termo de Bens e Serviços   | 0,0   | 0,0                |
| Assunção, Reconhecimento e Confissão de Dívidas (LRF, art. 29 §1º)   | 0,0   | 0,0                |
| Operações de crédito previstas no art 7º §3º da RSF nº 43/2001 (II)  | 0,0   | 0,0                |
| <b>TOTAL (III)</b>   | <b>0,0</b>                                    | <b>0,0</b>         |
| <b>APURAÇÃO DO CUMPRIMENTO DOS LIMITES</b>   | <b>VALOR</b>                                  | <b>% SOBRE RCL</b> |
| RECEITA CORRENTE LÍQUIDA - RCL (IV)  | 1.864.532.231,21                              | --                 |
| OPERAÇÕES VEDADAS (V)  | --  | --                 |
| <b>TOTAL CONSIDERADO PARA FINS DE APURAÇÃO DO CUMPRIMENTO DO LIMITE (VI) = (IIIa + V - Ia - IIb)</b>   | <b>0,00</b>                                   | <b>0,00 %</b>      |
| <b>LIMITE DEFINIDO POR RESOLUÇÃO DO SENADO FEDERAL PARA AS OPERAÇÕES DE CRÉDITO INTERNAS E EXTERNAS (Inciso I do artigo 7º da Resolução SF nº 43/2001)</b> | <b>298.325.156,99</b>                         | <b>16 %</b>        |
| <b>LIMITE DE ALERTA (inciso III do §1º do art.59 da LRF) - &lt;%&gt;</b>   | <b>268.492.641,29</b>                         | <b>14,4 %</b>      |
| <b>OPERAÇÕES DE CRÉDITO POR ANTECIPAÇÃO DA RECEITA sobre a RCL</b>   | <b>0,00</b>                                   | <b>0,00 %</b>      |
| <b>LIMITE DEFINIDO POR RESOLUÇÃO DO SENADO FEDERAL PARA AS OPERAÇÕES DE CRÉDITO POR ANTECIPAÇÃO DA RECEITA ( Artigo 10 da Resolução SF nº 43/2001)</b>     | <b>130.517.256,18</b>                         | <b>7 %</b>         |
| OUTRAS OPERAÇÕES QUE INTEGRAM A DÍVIDA CONSOLIDADA   | VALOR REALIZADO                               |                    |
|  | No Quadr.                                     | Até o Quadr.(a)    |
| Parcelamentos de Dívidas   | 0,00  | 0,00               |
| Tributos   | 0,00  | 0,00               |
| Contribuições Previdenciárias  | 0,00  | 0,00               |
| FGTS   | 0,00  | 0,00               |
| Operações de reestruturação e recomposição do principal de dívidas   | --  | --                 |

Fonte : SECRETARIA MUNICIPAL DE FAZENDA  
Nota :

  
Bruno Dias B. Arêas Alves  
Contador Geral da PMCG  
CRC/RJ: 116216/O-7  
Matr.: 24218

  
Leonardo Diniz de Wigan Rodrigues  
Secretaria Municipal de Fazenda  
Secretário  
Matrícula: 36.568

  
Mariléne Barreto Nunes  
Secretária - Matr: 36.57  
Secretaria Mun. da Transp. e C

MUNICÍPIO DE CAMPOS DOS GOYTACAZES - PODER EXECUTIVO  
RELATÓRIO DE GESTÃO FISCAL  
DEMONSTRATIVO DA DISPONIBILIDADE DE CAIXA E DOS RESTOS A PAGAR  
PERÍODO DE REFERÊNCIA : 3º Quadrimestre / 2018

RGF - Anexo 5 (LRF, art 55, Inciso III, alínea "a")

R\$1,00

| IDENTIFICAÇÃO DOS RECURSOS  | DISPONIBILIDADE DE CAIXA BRUTA<br>(a) | OBRIGAÇÕES FINANCEIRAS                |                     |  |                                      | INSUFICIÊNCIA FINANCEIRA VERIFICADA NO CONSÓRCIO PÚBLICO | DISPONIBILIDADE DE CAIXA LÍQUIDA<br>(f) = (a - (b + c + d + e)) | Restos a Pagar Empenhados e Não Liquidados do Exercício | Empenhos Não Liquidados Cancelados (Não Inscritos Por Insuficiência Financeira) |
|---|---------------------------------------|---------------------------------------|---------------------|--|--------------------------------------|--|---|---|---|
|   |                                       | Restos a Pagar Liquidados e Não Pagos |                     | Restos a Pagar Empenhados e Não Liquidados de Exercícios Anteriores<br>(d) | Demais Obrigações Financeiras<br>(e) |  |   |   |   |
|   |                                       | De exercícios anteriores<br>(b)       | Do exercício<br>(c) |  |                                      |  |   |   |   |
| <b>TOTAL DOS RECURSOS VINCULADOS (I)</b>                                | 104.151.880,6                         | 777.329,3                             | 2.671.181,7         | 2.654,7  | 1.308.841,2                          | 99.391.873,7   | 0,0   | 0,0   |   |
| Receitas de Impostos e Transferências de Impostos Educação              | 0,0                                   | 0,0                                   | 0,0                 | 0,0  | 0,0                                  | 0,0  | 0,0   | 0,0   |   |
| Transferências do FUNDEB 60%  | 7.655.071,3                           | 228.242,6                             | 0,0                 | 0,0  | 0,0                                  | 7.426.828,7  | 0,0   | 0,0   |   |
| Transferências do FUNDEB 40%  | 0,0                                   | -7.458,2                              | 169.263,3           | 0,0  | 0,0                                  | -161.805,1   | 0,0   | 0,0   |   |
| Outros Recursos Destinados à Educação                                   | 12.173.133,2                          | 229.367,9                             | 86.796,8            | 0,0  | 0,0                                  | 11.856.968,5   | 0,0   | 0,0   |   |
| Receitas de Impostos e Transferências de Impostos - Saúde               | 0,0                                   | 0,0                                   | 0,0                 | 0,0  | 0,0                                  | 0,0  | 0,0   | 0,0   |   |
| Outros Recursos Destinados à Saúde                                      | 70.208.206,0                          | 7.007,5                               | 1.847.256,1         | 2.654,7  | 0,0                                  | 68.351.287,7   | 0,0   | 0,0   |   |
| Recursos Destinados à Assistência Social                                | 2.759.997,5                           | 261.086,9                             | 85.010,9            | 0,0  | 0,0                                  | 2.413.899,7  | 0,0   | 0,0   |   |
| Recursos destinados ao RPPS - Plano Previdenciário                      | 0,0                                   | 0,0                                   | 650,0               | 0,0  | 1.308.841,2                          | -1.309.491,2   | 0,0   | 0,0   |   |
| Recursos destinados ao RPPS - Plano Financeiro                          | 0,0                                   | 0,0                                   | 0,0                 | 0,0  | 0,0                                  | 0,0  | 0,0   | 0,0   |   |
| Recursos de Operações de Crédito (exceto destinados à Educação e Saúde) | 0,0                                   | 0,0                                   | 0,0                 | 0,0  | 0,0                                  | 0,0  | 0,0   | 0,0   |   |
| Recursos de Alienação de Bens/Ativos                                    | 0,0                                   | 157.327,6                             | 0,0                 | 0,0  | 0,0                                  | -157.327,6   | 0,0   | 0,0   |   |
| Outros Destinações Vinculadas de Recursos                               | 11.355.472,6                          | -98.245,0                             | 482.204,6           | 0,0  | 0,0                                  | 10.971.513,0   | 0,0   | 0,0   |   |
| <b>TOTAL DOS RECURSOS NÃO VINCULADOS (II)</b>                           | 31.270.618,6                          | 38.944.805,0                          | 30.028.676,9        | 727.384,9  | 72.763.449,1                         | -111.193.697,1   | 0,0   | 0,0   |   |
| Recursos Ordinários   | 14.846.023,1                          | 12.510.309,4                          | 4.201.156,3         | 110.405,6  | 72.763.449,1                         | -74.739.297,3  | 0,0   | 0,0   |   |
| Outros Recursos não vinculados  | 16.424.595,7                          | 26.434.495,6                          | 25.827.520,6        | 616.979,3  | 0,0                                  | -36.454.399,8  | 0,0   | 0,0   |   |
| <b>TOTAL (III) = (I) + (II)</b>   | 135.422.499,4                         | 39.722.134,3                          | 32.699.858,6        | 730.039,6  | 74.072.290,3                         | -11.801.823,4  | 0,0   | 0,0   |   |

Bruno Dias B. Arrais Alves  
Contador Geral da PMCG  
CRC/RJ: 116216/O-7  
Matr.: 24218

Leonorica Soares Wigan Rodrigues  
Secretaria Municipal de Fazenda

Marcilene Barreto Nunes Daltro  
Secretária - Matr.: 36.578

SIGFIS - Versão 2018

Data de Emissão: 29/01/2019 12:23h

Secretaria Mun. de Transp. e Controle

MUNICÍPIO DE CAMPOS DOS GOYTACAZES - PODER EXECUTIVO  
RELATÓRIO DE GESTÃO FISCAL  
DEMONSTRATIVO DOS LIMITES  
ORÇAMENTOS FISCAL E DA SEGURIDADE SOCIAL  
PERÍODO DE REFERÊNCIA : 3º Quadrimestre / 2018

LRF, art 48 - Anexo 6 (Demonstrativo Simplificado do Relatório de Gestão Fiscal)

R\$ 1,00

| RECEITA CORRENTE LÍQUIDA  | VALOR ATÉ O BIMESTRE                        |  |
|---|---|--|
| Receita Corrente Líquida  | 1.864.532.231,2                             |  |
| DESPESA COM PESSOAL   | VALOR                                       | % SOBRE A RCL  |
| Total da Despesa com Pessoal - TDP  | 879.578.893,3                               | 47,17 %  |
| Limite Legal (inciso III, art. 20 da LRF)   | 1.006.847.404,9                             | 54,00 %  |
| Limite Prudencial (§ único, art. 22 da LRF)   | 956.505.034,6                               | 51,30 %  |
| DÍVIDA  | VALOR                                       | % SOBRE A RCL  |
| Dívida Consolidada Líquida  | 1.120.243.147,2                             | 60,08 %  |
| Limite Definido por Resolução do Senado Federal   | 2.237.438.677,5                             | 120,00 %   |
| GARANTIA DE VALORES   | VALOR                                       | % SOBRE A RCL  |
| Total das Garantias   | 0,0   | 0,00 %   |
| Limite Definido por Resolução do Senado Federal   | 410.197.090,9                               | 22,00 %  |
| OPERAÇÕES DE CRÉDITO  | VALOR                                       | % SOBRE A RCL  |
| Operações de Crédito Internas e Externas  | 0,0   | 0,00 %   |
| Operações de Crédito por Antecipação da Receita   | 0,0   | 0,00 %   |
| Limite Definido por Resolução do Senado Federal para Operações de Crédito Internas e Externas   | 298.325.157,0                               | 16,00 %  |
| Limite Definido por Resolução do Senado Federal para Operações de Crédito por Antec. da Receita | 130.517.256,2                               | 7,00 %   |
| RESTOS A PAGAR  | Inscrição em Restos a Pagar NÃO PROCESSADOS | Disponibilidade de Caixa Líquida (antes da Inscrição em Restos Pag Não Proc) |
| Valor apurado nos demonstrativos respectivos  | 0,0   | 0,0  |

Fonte : SECRETARIA MUNICIPAL DE FAZENDA  
Nota :



Rafael Diniz  
PREFEITO

Conceição Sant'Anna  
VICE-PREFEITA

Fábio Gomes de Freitas Bastos  
SUBSECRETÁRIO ADJUNTO DE GOVERNO

**DIÁRIO OFICIAL**  
PUBLICAÇÕES

Sector de Publicações Oficiais  
TELEFONE: (22) 9 8168-1379

**OUVIDORIA**

www.campos.rj.gov.br  
E-mail - ouvidoria@campos.rj.gov.br  
Telefones: (22) 981750969 / 981751431

**PODER EXECUTIVO**  
EQUIPE DE PUBLICAÇÃO

Secretaria Municipal de Governo

Thiago Paiva Toledo Bellotti - Superintendente de Comunicação  
Mayra Freire Amaral - Chefe de Publicação

**SIC**

Serviço de Informação ao Cidadão  
sistemas.campos.rj.gov.br/sic

Lei Municipal Nº 8794/2017 e Dec. 075/2018

Prefeitura de Campos dos Goytacazes - Rua Coronel Ponciano de Azeredo Furtado, 47 - Pq. Santo Amaro - CEP 28030-045 - Campos dos Goytacazes-RJ



Diário Oficial Assinado Eletronicamente com Certificado Padrão ICP-Brasil, em conformidade com a MP nº 2.200-2, de 2001. O Município de Campos dos Goytacazes garante a autenticidade deste documento, desde que visualizado através do site [www.campos.rj.gov.br](http://www.campos.rj.gov.br)