

Serviços e Atividades Financeiras	787.947,4	787.947,4	34.970,8	4,4	79.340,2	10,1	708.607,2
Outros Serviços	0,0	0,0	0,0	0,0	0,0	0,0	0,0
TRANSFERÊNCIAS CORRENTES	1.488.120.990,5	1.489.053.260,5	181.758.264,9	12,2	433.984.254,8	29,1	1.055.069.005,7
Transferências da União e de suas Entidades	971.563.981,5	972.496.251,5	98.120.829,4	10,1	250.844.645,8	25,8	721.651.605,7
Transf. dos Estados, Distrito Federal e suas Entidades	311.831.130,9	311.831.130,9	50.580.254,0	16,2	111.522.002,5	35,8	200.309.128,4
Transf. dos Municípios e suas Entidades	0,0	0,0	0,0	0,0	0,0	0,0	0,0
Transf. de Instituições Privadas	53.200,8	53.200,8	22.085,9	41,5	41.607,2	78,2	11.593,6
Transf. de Outras Instituições Públicas	204.672.677,4	204.672.677,4	33.035.095,7	16,1	71.575.999,3	35,0	133.096.678,1
Transf. do Exterior	0,0	0,0	0,0	0,0	0,0	0,0	0,0
Transf. de Pessoas Físicas	0,0	0,0	0,0	0,0	0,0	0,0	0,0
Transf. de Pagtos de Depósitos não Identificados	0,0	0,0	0,0	0,0	0,0	0,0	0,0
OUTRAS RECEITAS CORRENTES	8.721.162,7	15.179.976,0	2.215.806,5	14,6	9.623.787,8	63,4	5.556.188,2
Multas Administrativas, Contratuais e Judiciais	7.023.668,2	7.023.668,2	736.083,3	10,5	1.707.185,1	24,3	5.316.483,1
Indenizações, Restituições e Ressarcimentos	1.018.545,2	1.018.545,2	143.662,0	14,1	549.475,3	53,9	469.069,9
Bens, Direitos e Valores Incorporados ao Patrimônio Públ.	0,0	0,0	0,0	0,0	0,0	0,0	0,0
Demais Receitas Correntes	678.949,3	7.137.762,6	1.336.061,2	18,7	7.367.127,4	103,2	-229.364,8
RECEITAS DE CAPITAL	4.453.804,3	4.546.653,5	216.151,3	4,8	527.877,5	11,6	4.018.776,0
OPERAÇÕES DE CRÉDITO	0,0	0,0	0,0	0,0	0,0	0,0	0,0
Operações de Crédito - Mercado Interno	0,0	0,0	0,0	0,0	0,0	0,0	0,0
Operações de Crédito - Mercado Externo	0,0	0,0	0,0	0,0	0,0	0,0	0,0
ALIENAÇÃO DE BENS	0,0	0,0	0,0	0,0	0,0	0,0	0,0
Alienação de Bens Móveis	0,0	0,0	0,0	0,0	0,0	0,0	0,0
Alienação de Bens Imóveis	0,0	0,0	0,0	0,0	0,0	0,0	0,0
AMORTIZAÇÃO DE EMPRÉSTIMOS	4.453.804,3	4.453.804,3	216.151,3	4,9	435.028,3	9,8	4.018.776,0
TRANSFERÊNCIAS DE CAPITAL	0,0	92.849,2	0,0	0,0	92.849,2	100,0	0,0
Transf. da União e de suas Entidades	0,0	0,0	0,0	0,0	0,0	0,0	0,0
Transf. dos Estados e do Dist. Federal e suas Entidades	0,0	0,0	0,0	0,0	0,0	0,0	0,0
Transf. dos Municípios e sua Entidades	0,0	0,0	0,0	0,0	0,0	0,0	0,0
Transf. de Instituições Privadas	0,0	0,0	0,0	0,0	0,0	0,0	0,0
Transferência de Outras Instituições Públicas	0,0	92.849,2	0,0	0,0	92.849,2	100,0	0,0
Transferências do Exterior	0,0	0,0	0,0	0,0	0,0	0,0	0,0
Transferências de Pessoas Físicas	0,0	0,0	0,0	0,0	0,0	0,0	0,0
Transf. Provenientes de Depósitos não Identificados	0,0	0,0	0,0	0,0	0,0	0,0	0,0
OUTRAS RECEITAS DE CAPITAL	0,0	0,0	0,0	0,0	0,0	0,0	0,0
Integralização do Capital Social	0,0	0,0	0,0	0,0	0,0	0,0	0,0
Resgate de Títulos do Tesouro	0,0	0,0	0,0	0,0	0,0	0,0	0,0
Demais Receitas de Capital	0,0	0,0	0,0	0,0	0,0	0,0	0,0
RECEITAS (INTRA-ORÇAMENTÁRIAS) (II)	114.455.208,3	114.455.208,3	10.744.383,0	9,4	23.887.055,3	20,9	90.568.153,0
SUBTOTAL DAS RECEITAS (III)=(I+II)	2.021.745.963,2	2.029.419.695,7	260.683.342,0	12,8	618.209.296,0	30,5	1.411.210.399,7
OPERAÇÕES DE CRÉDITO - REFINANC. (IV)	0,0	0,0	0,0	0,0	0,0	0,0	0,0
Operações de Crédito Internas	0,0	0,0	0,0	0,0	0,0	0,0	0,0
Mobiliária para Refinanciamento da Dívida	0,0	0,0	0,0	0,0	0,0	0,0	0,0
Contratual para Refinanciamento da Dívida	0,0	0,0	0,0	0,0	0,0	0,0	0,0
Operações de Crédito Externas	0,0	0,0	0,0	0,0	0,0	0,0	0,0
Mobiliária para Refinanciamento da Dívida	0,0	0,0	0,0	0,0	0,0	0,0	0,0
Contratual para Refinanciamento da Dívida	0,0	0,0	0,0	0,0	0,0	0,0	0,0
SUBTOTAL COM REFINANCIAMENTO (V)=(III+IV)	2.021.745.963,2	2.029.419.695,7	260.683.342,0	12,8	618.209.296,0	30,5	1.411.210.399,7
DEFICIT	0,0	0,0	0,0	0,0	0,0	0,0	0,0
TOTAL (VII) = (V+VI)	2.021.745.963,2	2.029.419.695,7	260.683.342,0	12,8	618.209.296,0	30,5	1.411.210.399,7
SALDO DE EXERCÍCIOS ANTERIORES (p/ Créditos adicionais)	0,0	0,0	0,0	0,0	0,0	0,0	0,0
Superavit Financeiro	0,0	0,0	0,0	0,0	0,0	0,0	0,0
Reabertura de Créditos Adicionais	0,0	0,0	0,0	0,0	0,0	0,0	0,0
Recursos Arrecadados em Exercícios Anteriores - RPPS	0,0	0,0	0,0	0,0	0,0	0,0	0,0

Continua (1/3)

Bruno Dias B. Arêas Alves
Contador geral do Município
CRC/RJ: 116216/O-7
Matrícula: 24.218

Rafael Diniz
Prefeito
Mat.: 34.538

Guof Barbosa
Secretaria de Transparência

SIGFIS - Versão 2019

CRC/RJ: 116216/O-7
Matrícula: 24.218

Data de Emissão: 28/05/2019 12:40h

Anexo 1 do RREO

RECEITAS INTRA-ORÇAMENTÁRIAS	PREVISÃO INICIAL	PREVISÃO ATUALIZADA (a)	RECEITAS REALIZADAS				SALDO A REALIZAR (a-c)
			No Bimestre (b)	% (b/a)	Até 04/2019 (c)	% (c/a)	
RECEITAS CORRENTES	101.955.208,3	101.955.208,3	10.744.383,0	10,5	23.887.055,3	23,4	78.068.153,0
Impostos	0,0	0,0	0,0	0,0	0,0	0,0	0,0
Taxas	0,0	0,0	0,0	0,0	0,0	0,0	0,0
Contribuição de Melhoria	0,0	0,0	0,0	0,0	0,0	0,0	0,0
CONTRIBUIÇÕES	76.782.888,3	76.782.888,3	10.744.383,0	14,0	21.594.601,6	28,1	55.188.286,7
Contribuições Sociais	76.782.888,3	76.782.888,3	10.744.383,0	14,0	21.594.601,6	28,1	55.188.286,7
Contribuições Econômicas	0,0	0,0	0,0	0,0	0,0	0,0	0,0
Contr. Custeio do Serv. de Ilum. Públ.	0,0	0,0	0,0	0,0	0,0	0,0	0,0
RECEITA PATRIMONIAL	0,0	0,0	0,0	0,0	0,0	0,0	0,0
Exploração do Patrimônio Imobiliário do Estado	0,0	0,0	0,0	0,0	0,0	0,0	0,0
Valores Mobiliários	0,0	0,0	0,0	0,0	0,0	0,0	0,0
Demais Receitas Patrimoniais	0,0	0,0	0,0	0,0	0,0	0,0	0,0
RECEITA INDUSTRIAL	0,0	0,0	0,0	0,0	0,0	0,0	0,0
RECEITA DE SERVIÇOS	25.172.320,0	25.172.320,0	0,0	0,0	0,0	0,0	25.172.320,0
Serviços Adm. e Comerciais Gerais	0,0	0,0	0,0	0,0	0,0	0,0	0,0
Serviços Ref. à Navegação e ao Transporte	0,0	0,0	0,0	0,0	0,0	0,0	0,0
Outros Serviços	25.172.320,0	25.172.320,0	0,0	0,0	0,0	0,0	25.172.320,0
OUTRAS RECEITAS CORRENTES	0,0	0,0	0,0	0,0	2.292.453,7	0,0	-2.292.453,7
Multas Adm., Contratuais e Judiciais	0,0	0,0	0,0	0,0	0,0	0,0	0,0
Indenizações, Restituições e Ressarcimentos	0,0	0,0	0,0	0,0	2.292.453,7	0,0	-2.292.453,7
Demais Receitas Correntes	0,0	0,0	0,0	0,0	0,0	0,0	0,0
RECEITAS DE CAPITAL	12.500.000,0	12.500.000,0	0,0	0,0	0,0	0,0	12.500.000,0
ALIENAÇÃO DE BENS	0,0	0,0	0,0	0,0	0,0	0,0	0,0
Alienação de Bens Móveis	0,0	0,0	0,0	0,0	0,0	0,0	0,0
Alienação de Bens Imóveis	0,0	0,0	0,0	0,0	0,0	0,0	0,0
Alienação de Bens Intangíveis	0,0	0,0	0,0	0,0	0,0	0,0	0,0
OUTRAS RECEITAS DE CAPITAL	0,0	0,0	0,0	0,0	0,0	0,0	0,0
Integralização do Capital Social	0,0	0,0	0,0	0,0	0,0	0,0	0,0
Demais Receitas de Capital	0,0	0,0	0,0	0,0	0,0	0,0	0,0
TOTAL	114.455.208,3	114.455.208,3	10.744.383,0	9,4	23.887.055,3	20,9	90.568.153,0

Fonte: SECRETARIA MUNICIPAL DE FAZENDA

Continua (2/3)

Bruno Dias B. Arêas Alves
Contador geral do Município
CRC/RJ: 116216/O-7
Matrícula: 24.218

Rafael Diniz
Prefeito
Mat.: 34.538

Guof Barbosa
Secretaria de Transparência
Matrícula: 23.887

SIGFIS - Versão 2019

Data de Emissão: 28/05/2019 12:40h

Anexo 1 do RREO



MUNICÍPIO DE CAMPOS DOS GOYTACAZES RELATÓRIO RESUMIDO DA EXECUÇÃO ORÇAMENTÁRIA DEMONSTRATIVO DA EXECUÇÃO DAS DESPESAS POR FUNÇÃO / SUBFUNÇÃO ORÇAMENTOS FISCAL E DA SEGURIDADE SOCIAL PERÍODO DE REFERÊNCIA : 2º Bimestre / 2019

RREO - Anexo 2 (LRF, Art. 52, Inciso II, alínea "c")

R\$1,00

Table with columns: FUNÇÃO / SUBFUNÇÃO, DOTAÇÃO INICIAL, DOTAÇÃO ATUALIZADA (a), DESPESAS EMPENHADAS (No Bimestre, Até 04/2019, %), SALDO (c) = (a-b), DESPESAS LIQUIDADAS (No Bimestre, Até 04/2019, %), SALDO (e) = (a-d). Rows include Saúde, Trabalho, Educação, Cultura, etc.

Bruno Dias B. Arêas Alves Contador Geral do Município

Rafael Diniz Prefeito Mat.: 34.538

Giseley Nunes Moço Barão Subsecretaria de Transparência e Controle

SIGFIS - Versão 2019

CRC/RJ: 116216/0-7 Matrícula: 74.712

Data de Emissão: 28/05/2019 12:40h

Anexo II do RREO

MUNICÍPIO DE CAMPOS DOS GOYTACAZES RELATÓRIO RESUMIDO DA EXECUÇÃO ORÇAMENTÁRIA DEMONSTRATIVO DA EXECUÇÃO DAS DESPESAS POR FUNÇÃO / SUBFUNÇÃO ORÇAMENTOS FISCAL E DA SEGURIDADE SOCIAL PERÍODO DE REFERÊNCIA : 2º Bimestre / 2019

RREO - Anexo 2 (LRF, Art. 52, Inciso II, alínea "c")

R\$1,00

Table with columns: FUNÇÃO / SUBFUNÇÃO, DOTAÇÃO INICIAL, DOTAÇÃO ATUALIZADA (a), DESPESAS EMPENHADAS (No Bimestre, Até 04/2019, %), SALDO (c) = (a-b), DESPESAS LIQUIDADAS (No Bimestre, Até 04/2019, %), SALDO (e) = (a-d). Rows include Urbanismo, Saneamento, Gestão Ambiental, etc.

Bruno Dias B. Arêas Alves Contador Geral do Município; Rafael Diniz Prefeito Mat.: 34.538; Giseley Nunes Moço Barão Subsecretaria de Transparência e Controle

SIGFIS - Versão 2019

Data de Emissão: 28/05/2019 12:40h

Anexo II do RREO

Transferências da LC 87/1996	81.309,4	81.309,4	81.309,4	81.309,4	81.309,4	80.212,5	79.325,6	79.325,6	0,0	0,0	0,0	0,0	645.410,7	809.627,1
Transferências da LC 61/1989	729.098,1	717.499,7	649.864,2	724.946,0	648.717,1	762.499,8	677.031,4	873.519,4	601.028,3	635.377,6	509.501,7	679.806,9	8.208.890,8	7.749.110,5
Transferências do FUNDEB	17.969.256,8	14.290.615,5	18.485.293,5	14.899.342,2	15.199.145,1	15.857.562,2	16.648.245,8	22.908.464,1	19.842.250,3	18.698.653,3	15.882.324,9	17.152.770,8	207.833.923,9	204.672.677,4
Outras Transferências Correntes	109.096.671,0	58.228.196,8	68.555.711,3	126.284.694,9	60.034.658,9	57.292.964,4	116.288.927,7	69.138.761,8	50.615.429,5	95.011.787,6	49.661.130,3	43.475.800,0	903.664.745,6	935.428.072,3
OUTRAS RECEITAS CORRENTES	640.724,2	550.337,2	804.091,1	578.049,0	531.593,2	764.346,3	950.349,6	3.469.241,2	996.332,7	6.411.648,6	1.093.309,3	1.122.497,1	17.912.509,5	15.179.976,0
DEDUÇÕES (II)	13.834.255,1	9.341.901,5	13.141.399,4	11.476.509,0	11.470.209,0	11.057.903,8	12.443.360,2	14.149.181,4	13.123.266,8	13.059.978,1	9.195.429,9	10.061.121,6	142.364.515,8	78.685.112,3
Contrib. p/ o Plano de Seg. Soc. Serv.	7.280.764,6	2.967.086,8	5.257.601,5	4.928.385,4	5.074.348,4	4.992.023,0	4.990.994,8	5.251.559,5	4.929.904,1	4.238.873,6	2.689.528,9	2.670.465,3	55.291.536,7	78.685.112,3
Compensação Financ. entre Reg. Previd.	0,0	0,0	0,0	0,0	0,0	0,0	0,0	0,0	0,0	0,0	0,0	0,0	0,0	0,0
Dedução de Receita p/ Formação do FUNDEB	6.553.490,5	6.354.814,7	7.883.797,5	6.548.123,6	6.395.860,6	6.075.890,6	7.452.365,4	8.897.621,4	8.193.362,7	8.821.104,5	6.505.901,0	7.390.656,3	87.072.979,1	0,0
RECEITA CORRENTE LÍQUIDA (III)	176.375.788,7	125.479.965,3	110.214.248,6	209.147.293,9	156.332.215,3	149.250.272,7	188.654.464,9	143.092.765,1	130.891.555,8	204.011.222,1	125.606.195,4	118.756.618,3	1.837.812.106,3	1.831.732.721,6

Fonte: SECRETARIA MUNICIPAL DE FAZENDA

Nota: Receita Corrente Líquida em reais e sem arredondamento:

RCL dos últimos 12 meses R\$ 1.837.812.106,00

Bruno Dias B. Arêas Alves
Contador Geral do Município
CRC/RJ: 116216/0-7

Rafael Diniz
Prefeito
Município: 24.538

Gisely Nunes Moço Barbosa
Subsecretária de Transparência e
Controle - P. nº 014/2107 - Mat. 23.006

SIGFIS - Versão 2019

Data de Emissão: 28/05/2019 12:40h

Anexo 3 do RREO

MUNICÍPIO DE CAMPOS DOS GOYTACAZES
RELATÓRIO RESUMIDO DA EXECUÇÃO ORÇAMENTÁRIA
DEMONSTRATIVO DAS RECEITAS E DESPESAS PREVIDENCIÁRIAS DO REGIME PRÓPRIO DOS SERVIDORES PÚBLICOS
ORÇAMENTO DA SEGURIDADE SOCIAL
PERÍODO DE REFERÊNCIA: 2º Bimestre / 2019

LRF, art 53, inciso II - Anexo 4

R\$1,00

RECEITAS PREVIDENCIÁRIAS	PREVISÃO		RECEITAS REALIZADAS	
	INICIAL	ATUALIZADA	Até 2º Bim/2019	Até 2º Bim/2018
RECEITAS CORRENTES (I)	155.496.206,6	155.496.206,6	36.123.373,5	41.349.301,8
Receitas de Contribuições dos Segurados	78.685.112,3	78.685.112,3	14.528.771,9	24.377.195,8
Civil	78.685.112,3	78.685.112,3	14.528.771,9	24.377.195,8
Ativo	76.349.045,6	76.349.045,6	13.925.016,7	24.052.989,3
Inativo	1.742.015,1	1.742.015,1	480.057,0	250.129,0
Pensionista	594.051,6	594.051,6	123.698,2	74.077,5
Militar	0,0	0,0	0,0	0,0
Ativo	0,0	0,0	0,0	0,0
Inativo	0,0	0,0	0,0	0,0
Pensionista	0,0	0,0	0,0	0,0
Receitas de Contribuições Patronais	76.792.888,3	76.792.888,3	21.594.601,6	23.390.680,0
Civil	76.792.888,3	76.792.888,3	21.594.601,6	23.390.680,0
Ativo	76.792.888,3	76.792.888,3	21.594.601,6	23.390.680,0
Inativo	0,0	0,0	0,0	0,0
Pensionista	0,0	0,0	0,0	0,0
Militar	0,0	0,0	0,0	0,0
Ativo	0,0	0,0	0,0	0,0
Inativo	0,0	0,0	0,0	0,0
Pensionista	0,0	0,0	0,0	0,0
Receita Patrimonial	10.000,0	10.000,0	0,0	-6.418.554,0
Receitas Imobiliárias	0,0	0,0	0,0	5.671.625,9
Receitas de Valores Mobiliários	10.000,0	10.000,0	0,0	-12.090.179,9
Outras Receitas Patrimoniais	0,0	0,0	0,0	0,0
Receita de Serviços	0,0	0,0	0,0	0,0
Outras Receitas Correntes	8.206,0	8.206,0	0,0	0,0
Compensação Previdenciária do RGPS para o RPPS	0,0	0,0	0,0	0,0
Aportes Periódicos para Amortização do Déficit Atuarial do RPPS (II)	0,0	0,0	0,0	0,0
Demais Receitas Correntes	8.206,0	8.206,0	0,0	0,0
RECEITAS DE CAPITAL (III)	12.500.000,0	12.500.000,0	0,0	0,0
Alienação de Bens, Direitos e Ativos	0,0	0,0	0,0	0,0
Amortização de Empréstimos	12.500.000,0	12.500.000,0	0,0	0,0
Outras Receitas de Capital	0,0	0,0	0,0	0,0
TOTAL DAS RECEITAS PREVIDENCIÁRIAS - RPPS (IV) = (I + III - II)	167.996.206,6	167.996.206,6	36.123.373,5	41.349.301,8

DESPESAS PREVIDENCIÁRIAS	DOTAÇÃO		DESPESAS EMPENHADAS		DESPESAS LIQUIDADAS	
	INICIAL	ATUALIZADA	2º Bim/2019	2º Bim/2018	2º Bim/2019	2º Bim/2018
ADMINISTRAÇÃO (V)	1.423.900,0	8.059.900,0	5.774.059,4	0,0	725.915,4	0,0
Despesas Correntes	1.343.900,0	7.979.900,0	5.758.099,4	0,0	725.915,4	0,0
Despesas de Capital	80.000,0	80.000,0	15.960,0	0,0	0,0	0,0
PREVIDÊNCIA (VI)	164.886.000,0	202.886.000,0	164.886.000,0	0,0	58.478.399,8	0,0
Benefícios - Civil	164.886.000,0	202.886.000,0	164.886.000,0	0,0	58.478.399,8	0,0
Aposentadorias	132.881.000,0	162.881.000,0	132.881.000,0	0,0	47.592.711,5	0,0
Pensões	32.000.000,0	40.000.000,0	32.000.000,0	0,0	10.885.688,3	0,0
Outros Benefícios Previdenciários	5.000,0	5.000,0	5.000,0	0,0	0,0	0,0
Outras Despesas Previdenciárias	0,0	0,0	0,0	0,0	0,0	0,0
Compensação Previdenciária do RGPS para o RPPS	0,0	0,0	0,0	0,0	0,0	0,0
Demais despesas Previdenciárias	0,0	0,0	0,0	0,0	0,0	0,0
TOTAL DAS DESPESAS PREVIDENCIÁRIAS - RPPS (VII) = (V+VI)	166.309.900,0	210.945.900,0	170.660.059,4	0,0	59.204.315,2	0,0
RESULTADO PREVIDENCIÁRIO - RPPS (VIII) = (IV - VII)	1.686.306,6	-42.949.693,4	-	-	-23.080.941,7	0,0

RECURSOS RPPS ARRECADADOS EM EXERCÍCIOS ANTERIORES	PREVISÃO ORÇAMENTÁRIA
VALOR	0,0
RESERVA ORÇAMENTÁRIA DO RPPS	PREVISÃO ORÇAMENTÁRIA
VALOR	1.686.306,5

APORTES DE RECURSOS PARA O REGIME PRÓPRIO DE PREVIDÊNCIA SOCIAL	APORTES REALIZADAS	
	Até 2º Bim/2019	
Plano de Amortização - Contribuição Patronal Suplementar	0,0	
Plano de Amortização - Aporte Periódico de Valores Predefinidos	0,0	
Outros Aportes RPPS	0,0	
Recursos para Cobertura de Déficit Financeiro	0,0	

BENS E DIREITOS DO RPPS	PERÍODO DE REFERÊNCIA	
	Abr/2019	Dez/2018
Caixa	0,0	0,0
Bancos Conta Movimento	49.956.741,7	68.881.992,7
Investimentos	684.949.349,0	689.802.802,2
Outros Bens e Direitos	0,0	0,0
TOTAL DE BENS E DIREITOS DO RPPS	734.906.090,7	758.684.794,9

Bruno Dias B. Arêas Alves
Contador Geral do Município
CRC/RJ: 116216/0-7
Matrícula: 24.218

Rafael Diniz
Prefeito
Município: 24.538

Gisely Nunes Moço Barbosa
Subsecretária de Transparência e
Controle - P. nº 014/2107 - Mat. 23.006

SIGFIS - Versão 2019

Data de Emissão: 28/05/2019 12:40h

Anexo 4 do RREO

**MUNICÍPIO DE CAMPOS DOS GOYTACAZES
RELATÓRIO RESUMIDO DA EXECUÇÃO ORÇAMENTÁRIA
DEMONSTRATIVO DAS RECEITAS E DESPESAS PREVIDENCIÁRIAS DO REGIME PRÓPRIO DOS SERVIDORES PÚBLICOS
ORÇAMENTO DA SEGURIDADE SOCIAL
PERÍODO DE REFERÊNCIA : 2º Bimestre / 2019**

LRF, art 53, inciso II - Anexo 4

R\$ 1,00

PLANO FINANCEIRO


RECEITAS PREVIDENCIÁRIAS - RPPS	PREVISÃO INICIAL	PREVISÃO ATUALIZADA	RECEITAS REALIZADAS	
			Até 2º Bim/2019	Até 2º Bim/2018
RECEITAS CORRENTES (IX)	0,0	0,0	0,0	0,0
Receitas de Contribuições dos Segurados	0,0	0,0	0,0	0,0
Civil	0,0	0,0	0,0	0,0
Ativo	0,0	0,0	0,0	0,0
Inativo	0,0	0,0	0,0	0,0
Pensionista	0,0	0,0	0,0	0,0
Militar	0,0	0,0	0,0	0,0
Ativo	0,0	0,0	0,0	0,0
Inativo	0,0	0,0	0,0	0,0
Pensionista	0,0	0,0	0,0	0,0
Receitas de Contribuições Patronais	0,0	0,0	0,0	0,0
Civil	0,0	0,0	0,0	0,0
Ativo	0,0	0,0	0,0	0,0
Inativo	0,0	0,0	0,0	0,0
Pensionista	0,0	0,0	0,0	0,0
Militar	0,0	0,0	0,0	0,0
Ativo	0,0	0,0	0,0	0,0
Inativo	0,0	0,0	0,0	0,0
Pensionista	0,0	0,0	0,0	0,0
Receita Patrimonial	0,0	0,0	0,0	0,0
Receitas Imobiliárias	0,0	0,0	0,0	0,0
Receitas de Valores Mobiliários	0,0	0,0	0,0	0,0
Outras Receitas Patrimoniais	0,0	0,0	0,0	0,0
Receita de Serviços	0,0	0,0	0,0	0,0
Outras Receitas Correntes	0,0	0,0	0,0	0,0
Compensação Previdenciária do RGPS para o RPPS	0,0	0,0	0,0	0,0
Demais Receitas Correntes	0,0	0,0	0,0	0,0
RECEITAS DE CAPITAL (X)	0,0	0,0	0,0	0,0
Alienação de Bens, Direitos e Ativos	0,0	0,0	0,0	0,0
Amortização de Empréstimos	0,0	0,0	0,0	0,0
Outras Receitas de Capital	0,0	0,0	0,0	0,0
TOTAL DAS RECEITAS PREVIDENCIÁRIAS - RPPS (XI) = (IX + X)	0,0	0,0	0,0	0,0


DESPESAS PREVIDENCIÁRIAS	DOTAÇÃO INICIAL	DOTAÇÃO ATUALIZADA	DESPESAS EMPENHADAS		DESPESAS LIQUIDADAS	
			2º Bim/2019	2º Bim/2018	2º Bim/2019	2º Bim/2018
ADMINISTRAÇÃO (XII)	0,0	0,0	0,0	0,0	0,0	0,0
Despesas Correntes	0,0	0,0	0,0	0,0	0,0	0,0
Despesas de Capital	0,0	0,0	0,0	0,0	0,0	0,0
PREVIDÊNCIA (XIII)	0,0	0,0	0,0	0,0	0,0	0,0
Benefícios - Civil	0,0	0,0	0,0	0,0	0,0	0,0
Aposentadorias	0,0	0,0	0,0	0,0	0,0	0,0
Pensões	0,0	0,0	0,0	0,0	0,0	0,0
Outros Benefícios Previdenciários	0,0	0,0	0,0	0,0	0,0	0,0
Benefícios - Militar	0,0	0,0	0,0	0,0	0,0	0,0
Aposentadorias	0,0	0,0	0,0	0,0	0,0	0,0
Pensões	0,0	0,0	0,0	0,0	0,0	0,0
Outros Benefícios Previdenciários	0,0	0,0	0,0	0,0	0,0	0,0
Outras Despesas Previdenciárias	0,0	0,0	0,0	0,0	0,0	0,0
Compensação Previdenciária do RGPS para o RGPS	0,0	0,0	0,0	0,0	0,0	0,0
Demais despesas Previdenciárias	0,0	0,0	0,0	0,0	0,0	0,0
TOTAL DAS DESPESAS PREVIDENCIÁRIAS - RPPS (XIV=XII+XIII)	0,0	0,0	0,0	0,0	0,0	0,0
RESULTADO PREVIDENCIÁRIO - RPPS (XV) = (XI - XIV)	0,0	0,0	0,0	0,0	0,0	0,0

APORTES DE RECURSOS PARA O REGIME PRÓPRIO DE PREVIDÊNCIA SOCIAL

APORTES REALIZADAS
Até 2º Bim/2019

Recursos para Cobertura de Insuficiências Financeiras	0,0
Recursos para Formação de Reserva	0,0


Bruno Dias B. Areias Alves
Contador geral do Município
CRC/RJ: 116216/0-7
Matrícula: 24.218


Rafael Diniz
Prefeito
Mat.: 34.538


Gisely Nunes Moço Barbosa
Subsecretária de Transparência e
Controle - Matr. nº 42107 - Mat.: 23.606

MUNICÍPIO DE CAMPOS DOS GOYTACAZES
RELATÓRIO RESUMIDO DA EXECUÇÃO ORÇAMENTÁRIA
DEMONSTRATIVO DOS RESULTADOS PRIMÁRIO E NOMINAL
ORÇAMENTOS FISCAL E DA SEGURIDADE SOCIAL
PERÍODO DE REFERÊNCIA : 2º Bimestre / 2019

LRF, art 53, inciso III - Anexo 6a

R\$1,00

ACIMA DA LINHA		
RECEITAS PRIMÁRIAS	PREVISÃO ATUALIZADA	Jan a Abr/2019
		RECEITAS REALIZADAS
RECEITAS CORRENTES (I)	1.910.417.833,9	593.794.363,2
Impostos, Taxas e Contribuições de Melhoria	317.144.527,8	111.927.141,0
Imposto s/ a Prop. Predial/Territorial Urbana (IPTU)	81.595.420,4	40.425.037,4
Impostos s/ Serviços de Qualquer Natureza (ISS)	81.337.806,0	25.004.062,4
Imposto s/ Transmissão de Bens Imóveis (ITBI)	17.681.872,1	4.426.944,3
Imposto de Renda Retido na Fonte (IRRF)	68.659.882,0	24.407.944,4
Outros Impostos, Taxas e Contribuições de Melhoria	67.869.547,3	17.663.152,5
Contribuições	78.695.112,3	27.405.447,3
Receita Patrimonial	8.382.654,7	3.563.609,6
Aplicações Financeiras (II)	1.692.189,3	1.330.601,2
Outras Receitas Patrimoniais	6.690.465,4	2.233.008,4
Transferências Correntes*	1.489.053.260,5	433.984.254,8
Cota Parte FPM (80%)	54.604.136,2	18.456.139,1
Cota Parte ICMS (80%)	256.286.260,8	83.871.745,6
Cota Parte IPVA (80%)	29.018.439,8	19.336.827,4
Cota Parte ITR (80%)	484.936,4	38.815,4
L.C. Nº 87/96 - ICMS Desoneração (80%)	809.627,1	0,0
L.C. Nº 61/89	7.749.110,5	1.940.571,6
Transferências do FUNDEB	204.672.677,4	71.575.999,3
Outras Transferências Correntes	935.428.072,3	238.764.156,4
Demais Receitas Correntes	17.142.278,6	16.913.910,5
Outras Receitas Financeiras (III)	0,0	0,0
Receitas Correntes Restantes	17.142.278,6	16.913.910,5
RECEITAS PRIMÁRIAS CORRENTES (IV)=(I-III)	1.908.725.644,6	592.463.762,0
RECEITAS DE CAPITAL (V)	4.546.653,5	527.877,5
Operações de Crédito (VI)	0,0	0,0
Amortização de Empréstimos (VII)	4.453.804,3	435.028,3
Alienação de Bens	0,0	0,0
Receita de Alienação de Investimentos Temporários (VIII)	0,0	0,0
Receita de Alienação de Investimentos Permanentes (IX)	0,0	0,0
Outras Alienações de bens	0,0	0,0
Transferências de Capital	92.849,2	92.849,2
Convênios	0,0	0,0
Outras Transferências de Capital	92.849,2	92.849,2
Outras Receitas de Capital	0,0	0,0
Outras Receitas de Capital não Primárias (X)	0,0	0,0
Outras Receitas de Capital Primárias	0,0	0,0
RECEITAS PRIMÁRIAS DE CAPITAL (XI) = (V-VI-VII-VIII-X)	92.849,2	92.849,2
RECEITA PRIMÁRIA TOTAL (XII) = (IV + XI)	1.908.818.493,8	592.556.611,2

DESPESAS PRIMÁRIAS	DOTAÇÃO ATUALIZADA	Jan a Abr/2019					
		DESPESAS EMPENHADAS	DESPESAS LIQUIDADAS	DESPESAS PAGAS (a)	RESTOS A PAGAR PROCESSADOS PAGOS (b)	RESTOS A PAGAR NÃO PROCESSADOS	
						LIQUIDADOS	PAGOS (c)
DESPESAS CORRENTES (XIII)	1.804.175.376,3	1.464.970.303,6	558.109.058,2	516.297.254,1	18.714.128,9	0,0	0,0
Pessoal e Encargos Sociais	926.371.069,3	863.703.486,3	322.554.018,2	293.111.365,5	5.796.635,7	0,0	0,0
Juros e Encargos da Dívida (XIV)	22.917.700,0	22.842.700,0	8.698.955,3	8.698.955,3	0,0	0,0	0,0
Outras Despesas Correntes	854.886.607,0	578.424.117,3	226.856.084,7	214.486.933,3	12.917.493,2	0,0	0,0
DESPESAS PRIMÁRIAS CORRENTES (XV) = (XIII - XIV)	1.781.257.676,3	1.442.127.603,6	549.410.102,9	507.598.298,8	18.714.128,9	0,0	0,0
DESPESAS DE CAPITAL (XVI)	102.936.388,6	42.648.060,5	23.781.150,0	23.589.966,6	1.290.409,2	0,0	0,0
Investimentos	71.770.058,6	18.460.226,3	4.869.576,1	4.678.392,8	1.288.729,2	0,0	0,0
Inversões Financeiras	3.450.130,0	481.635,0	481.635,0	481.635,0	1.680,0	0,0	0,0
Concessão de Empréstimos (XVII)	3.250.000,0	481.635,0	481.635,0	481.635,0	0,0	1.680,0	1.680,0
Aquisição de Título de Capital já Integralizado (XVIII)	0,0	0,0	0,0	0,0	0,0	0,0	0,0
Aquisição de Título de Crédito (XIX)	0,0	0,0	0,0	0,0	0,0	0,0	0,0
Demais Inversões Financeiras	200.130,0	0,0	0,0	0,0	0,0	0,0	0,0
Amortização da Dívida (XX)	27.716.200,0	23.706.198,2	18.429.938,8	18.429.938,8	0,0	0,0	0,0
DESPESAS PRIMÁRIAS DE CAPITAL (XXI) = (XVI - XVII - XVIII - XIX - XX)	71.970.188,6	18.460.226,3	4.869.576,2	4.678.392,8	1.290.409,2	-1.680,0	-1.680,0
RESERVA DE CONTINGÊNCIA (XXII)	0,0	0,0	0,0	0,0	0,0	0,0	0,0
DESPESA PRIMÁRIA TOTAL (XXIII) = (XV + XXI + XXII)	1.853.227.864,9	1.460.587.829,9	554.279.679,1	512.276.691,6	20.004.538,1	-1.680,0	-1.680,0
RESULTADO PRIMÁRIO - Acima da Linha (XXIV) = (XIIIa - (XXIIIa - XXIIIa))	--	34.538	--	60.277.061,5	--	--	--

SIGFIS - Versão 2019

Luiz Carlos Dias de Azevedo
Contador Geral do Município
CRC/RI: 116216/O-7

Data de Emissão: 28/05/2019 12:43

Subsecretaria de Transparência
Anexo 6b do RREO

**MUNICÍPIO DE CAMPOS DOS GOYTACAZES
RELATÓRIO RESUMIDO DA EXECUÇÃO ORÇAMENTÁRIA
DEMONSTRATIVO DO RESULTADO PRIMÁRIO
ORÇAMENTOS FISCAL E DA SEGURIDADE SOCIAL
PERÍODO DE REFERÊNCIA : 2º Bimestre / 2019**

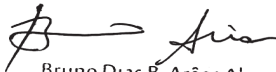
LRF, art 53, inciso III - Anexo 6


R\$1,00

META FISCAL PARA O RESULTADO PRIMÁRIO		VALOR CORRENTE
Meta fixada no Anexo de Metas Fiscais da LDO para o exercício de referência		201.272.498,9
JUROS NOMINAIS		Jan a Abr/2019 VALOR INCORRIDO
Encargos e Variações Monetárias Ativos (XXV)		1.330.601,2
Encargos e Variações Monetárias Passivas (XXVI)		8.698.955,3
RESULTADO NOMINAL - Acima da Linha (XXVII) = XXIV -(XXV - XXVI)		67.645.415,6
META FISCAL PARA O RESULTADO NOMINAL		VALOR CORRENTE
Meta fixada no Anexo de Metas Fiscais da LDO para o exercício de referência		-5.264.283,0

Fonte : SECRETARIA MUNICIPAL DE FAZENDA

Nota : *Para efeito deste Demonstrativo, o montante das Transferências Correntes corresponde, dentre outras receitas, ao total das Transferências Intergovernamentais, excluídas as Deduções da Receita Corrente para a formação do FUNDEB.


Bruno Dias B. Arêas Alves
Contador geral do Município
CRC/RJ: 116216/O-7
Matrícula: 24.218


Rafael Diniz
Prefeito
Mat.: 34.538


Gisely Nunes Moço Barbosa
Subsecretária de Transparência e
Controle - Port. 014/2107 - Mat.: 23.696

IGFIS - Versão 2019

Data de Emissão: 28/05/2019 12:41h

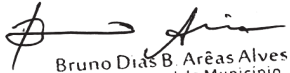
Anexo 6b do RREO


**MUNICÍPIO DE CAMPOS DOS GOYTACAZES
RELATÓRIO RESUMIDO DA EXECUÇÃO ORÇAMENTÁRIA
DEMONSTRATIVO DOS RESULTADOS PRIMÁRIO E NOMINAL
ORÇAMENTOS FISCAL E DA SEGURIDADE SOCIAL
PERÍODO DE REFERÊNCIA : 2º Bimestre / 2019**

LRF, art 53, inciso III - Anexo 6b

R\$ Milhares

CÁLCULO DO RESULTADO NOMINAL	ABAIXO DA LINHA	
	SALDO	
	Em 31/12/2018 (a)	Em 30/Abr/2019 (b)
DÍVIDA CONSOLIDADA (XXVIII)	1.141.251.722,60	1.124.751.754,10
DEDUÇÕES (XXIX)	623.179.946,50	658.029.381,70
Disponibilidade de Caixa	126.527.106,00	161.329.934,40
Disponibilidade de Caixa Bruta	198.962.777,60	211.235.121,50
(-) Restos a Pagar Processados (XXX)	72.435.671,60	49.905.187,10
Demais Haveres Financeiros	496.652.840,50	496.699.447,30
DÍVIDA CONSOLIDADA LÍQUIDA (XXXI) = (XXVIII - XXIX)	518.071.776,10	466.722.372,40
RESULTADO NOMINAL - Abaixo da Linha (XXXII) = (XXXIa - XXXIb)	51.349.403,70	
AJUSTE METODOLÓGICO	Até o 2º Bimestre / 2019	
VARIAÇÃO SALDO RPP = (XXXIII) = (XXX a - XXX b)	22.530.484,50	
RECEITA DE ALIENAÇÃO DE INVESTIMENTOS PERMANENTES (IX)	0,00	
PASSIVOS RECONHECIDOS NA DC (XXXIV)	1.124.751.754,10	
VARIAÇÃO CAMBIAL (XXXV)	0,00	
PAGAMENTOS DE PRECATÓRIOS INTEGRANTES DA DC (XXXVI)	0,00	
OUTROS AJUSTES (XXXVII)	0,00	
RESULTADO NOMINAL AJUSTADO - Abaixo da Linha (XXXVIII)=(XXXII-XXXIII-IX+XXXIV+XXXV-XXXVI+XXXVII)	1.153.570.673,30	
RESULTADO PRIMÁRIO - Abaixo da Linha (XXXIX) = XXXVIII - (XXV - XXVI)	1.160.939.027,40	
INFORMAÇÕES ADICIONAIS	PREVISÃO ORÇAMENTÁRIA	
SALDO DE EXERCÍCIOS ANTERIORES	0,00	
Recursos Arrecadados em Exercícios Anteriores - RPPS	0,00	
Superávit Financeiro Utilizado para Abertura e Reabertura de Créditos Adicionais	0,00	
RESERVA ORÇAMENTÁRIA DO RPS	1.686.306,50	


Bruno Dias B. Arêas Alves
Contador geral do Município
CRC/RJ: 116216/O-7
Matrícula: 24.218


Rafael Diniz
Prefeito
Mat.: 34.538


Gisely Nunes Moço Barbosa
Subsecretária de Transparência e
Controle - Port. 014/2107 - Mat.: 23.696

Fonte : SECRETARIA MUNICIPAL DE FAZENDA
SIGFIS - Versão 2019

Emissão: 28/05/2019 12:41h

Anexo 6b do RREO

MUNICÍPIO DE CAMPOS DOS GOYTACAZES
RELATÓRIO RESUMIDO DA EXECUÇÃO ORÇAMENTÁRIA
DEMONSTRATIVO DOS RESTOS A PAGAR POR PODER E ÓRGÃO
ORÇAMENTOS FISCAL E DA SEGURIDADE SOCIAL
PERÍODO DE REFERÊNCIA : 2º Bimestre / 2019

LRF, art 53, inciso V - Anexo 7

R\$1,00

PODER/ÓRGÃO	RESTOS A PAGAR PROCESSADOS E NÃO PROCESSADOS LIQUIDADOS					RESTOS A PAGAR NÃO-PROCESSADOS				
	Inscritos		Canc.	Pagos	Saldo	Exerc. Ant.	Inscritos 2018	Canc.	Pagos	Saldo
	Exerc. Ant.	2018								
RESTOS A PAGAR (EXCETO INTRA-ORÇAMENTÁRI)										
EXECUTIVO										
PREFEITURA CAMPOS DOS GOYTACAZES	19.964.926,5	7.780.639,5	0,0	7.518.916,6	20.226.649,4	161.999,4	0,0	0,0	0,0	161.999,4
CIA DESENVOLVIMENTO MUN CAMPOS - C	188.317,3	1.154.333,8	0,0	622.973,0	719.678,1	0,0	0,0	0,0	0,0	0,0
FUNDAÇÃO MUN INFANCIA JUVENTUDE CA	425.191,5	735.762,8	0,0	442.418,1	718.536,2	1.072,0	0,0	0,0	1.072,0	0,0
FUNDAÇÃO MUNICIPAL DE SAÚDE DE CAM	8.020.945,6	8.114.626,0	0,0	2.807.024,3	13.328.547,3	1.290,0	0,0	0,0	0,0	1.290,0
FUNDO MUN SAUDE CAMPOS DOS GOYTA	8.480.131,9	8.859.080,8	0,0	6.458.536,8	10.880.675,9	310.543,4	0,0	0,0	307.888,8	2.654,6
EMPRESA MUN TRANSPORTES CAMPOS -	124.044,0	41.973,0	0,0	41.973,0	124.044,0	0,0	0,0	0,0	0,0	0,0
CIA ILUMINAÇÃO PÚBL CAMPOS - CAMPOS	0,0	0,0	0,0	0,0	0,0	0,0	0,0	0,0	0,0	0,0
EMPRESA MUN HABIT CAMPOS DOS GOYT	300.901,8	211.823,0	0,0	0,0	512.724,8	0,0	0,0	0,0	0,0	0,0
INSTITUTO PREVIDÊNCIA CAMPOS GOYTA	0,0	650,0	0,0	0,0	650,0	0,0	0,0	0,0	0,0	0,0
FUNDAÇÃO TEATRO MUN TRIANON CAMP	0,0	0,0	0,0	0,0	0,0	0,0	0,0	0,0	0,0	0,0
FUNDO MUN ASSIST SOCIAL CAMP. GOYT	2.051.769,8	2.290.639,2	0,0	1.158.164,3	3.184.244,7	0,0	0,0	0,0	0,0	0,0
FUNDAÇÃO MUN ESPORTES CAMPOS GOY	29,9	350.953,3	0,0	350.953,3	29,9	0,0	0,0	0,0	0,0	0,0
FUNDO ESP GUARDA MUNICIPAL CAMPOS	0,0	0,0	0,0	0,0	0,0	0,0	0,0	0,0	0,0	0,0
FUNDO MUN INFÂNCIA E ADOLESC CAMPO	0,0	229.599,5	0,0	225.616,2	3.983,3	0,0	0,0	0,0	0,0	0,0
FUNDO DESENVOLVIMENTO CAMPOS DOS	0,0	4.180,0	0,0	4.180,0	0,0	0,0	0,0	0,0	0,0	0,0
FUNDAÇÃO MUN ZUMBI DOS PALMARES C	0,0	0,0	0,0	0,0	0,0	0,0	0,0	0,0	0,0	0,0
FUNDAÇÃO DR. GERALDO DA SILVA VENÂ	0,0	0,0	0,0	0,0	0,0	0,0	0,0	0,0	0,0	0,0
FUNDAÇÃO CULTURAL JORNALISTA OSWA	60.443,7	134.348,0	0,0	130.909,6	63.882,1	0,0	0,0	0,0	0,0	0,0
FUNDO MUN DEFESA DIR DIFUSOS CAMPO	743,4	0,0	0,0	0,0	743,4	0,0	0,0	0,0	0,0	0,0
FUNDO MUNICIPAL DE TRANSPORTES - FU	0,0	0,0	0,0	0,0	0,0	0,0	0,0	0,0	0,0	0,0
FUNDO MUNICIPAL DE MEIO AMBIENTE CA	0,0	0,0	0,0	0,0	0,0	0,0	0,0	0,0	0,0	0,0
FUNDO PROCURADORIA CAMPOS DOS GO	0,0	3.360,0	0,0	3.360,0	0,0	0,0	0,0	0,0	0,0	0,0
LEGISLATIVO										
CAMARA CAMPOS GOYTACAZES	13.387,2	291,7	0,0	0,0	13.678,9	-1.692,9	3.954,0	0,0	0,0	2.261,1
FUNDO ESP CAM MUN CAMPOS DOS GOYT	0,0	0,0	0,0	0,0	0,0	0,0	0,0	0,0	0,0	0,0
TOTAL (I)	39.630.832,6	29.912.260,6	0,0	19.765.025,2	49.778.068,0	473.211,9	3.954,0	0,0	308.960,8	168.205,1
RESTOS A PAGAR (INTRA-ORÇAMENTÁRIOS) (II)										
EXECUTIVO										
PREFEITURA CAMPOS DOS GOYTACAZES	104.688,6	692.807,0	0,0	670.376,9	127.118,7	0,0	0,0	0,0	0,0	0,0
FUNDO MUN SAUDE CAMPOS DOS GOYTA	0,0	2.095.082,6	0,0	2.095.082,6	0,0	0,0	0,0	0,0	0,0	0,0
LEGISLATIVO										
CAMARA CAMPOS GOYTACAZES	0,0	0,0	0,0	0,0	0,0	60,1	0,0	0,0	0,0	60,1
TOTAL (II)	104.688,6	2.787.889,6	0,0	2.765.459,5	127.118,7	60,1	0,0	0,0	0,0	60,1
TOTAL (I + II)	39.735.521,2	32.700.150,2	0,0	22.530.484,7	49.905.186,7	473.272,0	3.954,0	0,0	308.960,8	168.265,2

Bruno Dias B. Arêas Alves
Bruno Dias B. Arêas Alves
Contador geral do Município
CRC/RJ: 116216/O-7
Matrícula: 24.218

Rafael Diniz
Rafael Diniz
Prefeito
Mat.: 34.538

Gisely Nunes Moço Barbosa
Gisely Nunes Moço Barbosa
Subsecretária de Transparência e
Controle - Port. 014/2107 - Mat.: 23.696

MUNICÍPIO DE CAMPOS DOS GOYTACAZES
RELATÓRIO RESUMIDO DA EXECUÇÃO ORÇAMENTÁRIA
DEMONSTRATIVO DAS RECEITAS E DESPESAS COM MANUTENÇÃO E DESENVOLVIMENTO DO ENSINO

ORÇAMENTOS FISCAL E DA SEGURIDADE SOCIAL
PERÍODO DE REFERÊNCIA : 2º Bimestre / 2019

LEI 9.394/96, art 72 - Anexo 8

R\$1,00

RECEITA RESULTANTE DE IMPOSTOS (caput do art. 212 da Constituição)	PREVISÃO INICIAL	PREVISÃO ATUALIZADA (a)	RECEITAS REALIZADAS	
			Até 2º Bim/2019 (b)	% (b/a)
1-RECEITAS DE IMPOSTOS	249.274.980,4	249.274.980,4	94.263.988,3	37,82
1.1-Receita Resultante do Imposto sobre a Propriedade Predial e Territorial Urbana - IPTU	81.595.420,4	81.595.420,4	40.425.037,3	49,54
1.1.1-Imposto sobre a Propriedade Predial e Territorial Urbana - IPTU	60.082.101,5	60.082.101,5	35.036.446,3	58,31
1.1.2-Multas, Juros de Mora, Dívida Ativa e Outros Encargos do IPTU	21.513.318,9	21.513.318,9	5.388.591,0	25,05
1.2-Receita Resultante do Imposto sobre Transmissão Inter Vivos - ITBI	17.681.872,1	17.681.872,1	4.426.944,3	25,04
1.2.1-Imposto sobre Transmissão Inter Vivos - ITBI	17.632.001,6	17.632.001,6	4.416.133,8	25,05
1.2.2-Dívida Ativa e Outros Encargos do ITBI	49.870,4	49.870,4	10.810,5	21,68
1.3-Receita Resultante do Imposto sobre Serviços de Qualquer Natureza - ISS	81.337.806,0	81.337.806,0	25.004.062,3	30,74
1.3.1-Imposto sobre Serviços de Qualquer Natureza - ISS	79.490.927,7	79.490.927,7	22.089.926,6	27,79
1.3.2-Multas, Juros de Mora e Outros Encargos do ISS	1.846.878,3	1.846.878,3	2.914.135,7	157,79
1.4-Receita Resultante do Imposto sobre Imposto de Renda Retido na Fonte - IRRF	68.659.882,0	68.659.882,0	24.407.944,4	35,55
1.4.1-Imposto de Renda Retido na Fonte - IRRF	68.659.882,0	68.659.882,0	24.407.944,4	35,55
1.4.2-Multas, Juros, de Mora e Outros Encargos do IRRF	0,0	0,0	0,0	0,00
1.5-Receita Resultante do Imposto Territorial Rural - ITR (CF. art 153, §4º, III)	0,0	0,0	0,0	0,00
1.5.1-ITR	0,0	0,0	0,0	0,00
1.5.2-Multas, Juros de Mora e Outros Encargos do ITR	0,0	0,0	0,0	0,00
2-RECEITAS DE TRANSFERÊNCIAS CONSTITUCIONAIS E LEGAIS	348.952.510,8	348.952.510,8	154.555.123,7	44,29
2.1-Cota-Parte FPM	54.604.136,2	54.604.136,2	23.070.173,7	42,25
2.1.1-Parcela referente à CF art. 159, I, alínea b	54.604.136,2	54.604.136,2	23.070.173,7	42,25
2.1.2-Parcela referente à CF art. 159, I, alínea d	0,0	0,0	0,0	0,00
2.1.3-Parcela referente à CF art. 159, I, alínea e	0,0	0,0	0,0	0,00
2.2-Cota-Parte ICMS	256.286.260,8	256.286.260,8	104.839.682,0	40,91
2.3-ICMS-Desoneração - L.C. nº87/1996	809.627,1	809.627,1	0,0	0,00
2.4-Cota-Parte IPI-Exportação	7.749.110,5	7.749.110,5	2.425.714,5	31,30
2.5-Cota-Parte ITR	484.936,4	484.936,4	48.519,2	10,01
2.6-Cota-Parte IPVA	29.018.439,8	29.018.439,8	24.171.034,3	83,30
2.7-Cota-Parte IOF-Ouro	0,0	0,0	0,0	0,00
3-TOTAL DA RECEITA BRUTA DE IMPOSTOS (1 + 2)	598.227.491,2	598.227.491,2	248.819.112,0	41,59

Bruno Dias B. Arêas Alves
Contador geral do Município
CRC/RJ: 116216/O-7
Matrícula: 24.218

Rafael Diniz
Prefeito
Mat.: 34.538

Gisely Nunes Moço Barbosa
Subsecretária de Transparência e
Controle - Port. 014/2107 - Mat.: 23.696

SIGFIS - Versão 2019

Data de Emissão: 28/05/2019 12:41h

Anexo 8 do RREO

MUNICÍPIO DE CAMPOS DOS GOYTACAZES
RELATÓRIO RESUMIDO DA EXECUÇÃO ORÇAMENTÁRIA
DEMONSTRATIVO DAS RECEITAS E DESPESAS COM MANUTENÇÃO E DESENVOLVIMENTO DO ENSINO
DEMONSTRATIVO DAS RECEITAS E DESPESAS COM MANUTENÇÃO E DESENVOLVIMENTO DO ENSINO
ORÇAMENTOS FISCAL E DA SEGURIDADE SOCIAL
PERÍODO DE REFERÊNCIA : 2º Bimestre / 2019

LEI 9.394/96, art 72 - Anexo 8

R\$1,00

RECEITAS ADICIONAIS PARA FINANCIAMENTO DO ENSINO	PREVISÃO INICIAL	PREVISÃO ATUALIZADA (a)	RECEITAS REALIZADAS	
			Até 2º Bim/2019 (b)	% (b/a)
4-RECEITA DA APLIC. FINANC. DE OUTROS RECURSOS DE IMPOSTOS VINC. AO ENSINO	0,0	0,0	0,0	0,00
5-RECEITA DE TRANSFERÊNCIAS DO FNDE	37.000.353,4	37.000.353,4	9.922.396,3	26,82
5.1-Transferências de Salário-Educação	30.840.375,1	30.840.375,1	8.060.630,4	26,14
5.2-Transferências Diretas - PDDE	9.729,2	9.729,2	0,0	0,00
5.3-Transferências Diretas - PNAE	5.058.643,7	5.058.643,7	1.597.826,5	31,59
5.4-Transferências Diretas - PNAE	1.091.605,4	1.091.605,4	221.687,3	20,31
5.5-Transferências Diretas - FNDE	0,0	0,0	0,0	0,00
5.6-Aplicações Financeiras Recursos do FNDE	0,0	0,0	42.252,1	0,00
6-RECEITA DE TRANSFERÊNCIAS DE CONVÊNIO	0,0	0,0	0,0	0,00
6.1-Transferências de Convênios	0,0	0,0	0,0	0,00
6.2-Aplicações Financeiras de Recursos de Convênios	0,0	0,0	0,0	0,00
7-RECEITA DE OPERAÇÕES DE CRÉDITO	0,0	0,0	0,0	0,00
8-OUTRAS RECEITAS PARA FINANCIAMENTO DO ENSINO	0,0	0,0	0,0	0,00
9-TOTAL RECEITAS ADICIONAIS PARA FINANCIAMENTO DO ENSINO (4 + 5 + 6 + 7 + 8)	37.000.353,4	37.000.353,4	9.922.396,3	26,82

FUNDEB

RECEITAS DO FUNDEB	PREVISÃO INICIAL	PREVISÃO ATUALIZADA (a)	RECEITAS REALIZADAS	
			Até 2º Bim/2019 (b)	% (b/a)
10-RECEITAS DESTINADAS AO FUNDEB	0,0	0,0	30.911.024,6	0,00
10.1-Cota-Parte FPM Destinada ao FUNDEB - (20% de 2.1.1)	0,0	0,0	4.614.034,6	0,00
10.2-Cota-Parte ICMS Destinada ao FUNDEB - (20% de 2.2)	0,0	0,0	20.967.936,4	0,00
10.3-ICMS-Desoneração Destinada ao FUNDEB - (20% de 2.3)	0,0	0,0	0,0	0,00
10.4-Cota-Parte IPI-Exportação Destinada ao FUNDEB - (20% de 2.4)	0,0	0,0	485.142,9	0,00
10.5-Cota-Parte ITR ou ITR arrecadado (20% de 1.5 + 2.5)	0,0	0,0	9.703,8	0,00
10.6-Cota-Parte IPVA Destinada ao FUNDEB - (20% de 2.6)	0,0	0,0	4.834.206,9	0,00
11-RECEITAS RECEBIDAS DO FUNDEB	205.005.811,7	205.005.811,7	71.678.073,9	34,96
11.1-Transferências de Recursos do FUNDEB	204.672.677,4	204.672.677,4	71.575.999,3	34,97
11.2-Complementação da União ao FUNDEB	0,0	0,0	0,0	0,00
11.3-Recursos de Aplicação Financeira dos Recursos FUNDEB	333.134,3	333.134,3	102.074,6	30,54
12-RESULTADO LÍQUIDO DAS TRANSFERÊNCIAS DO FUNDEB (11.1 - 10)	204.672.677,4	204.672.677,4	40.664.974,7	19,87

[SE RESULTADO LÍQUIDO DA TRANSFERÊNCIA (12 > 0)] = ACRÉSCIMO RESULTANTE DAS TRANSFERÊNCIAS DO FUNDEB

[SE RESULTADO LÍQUIDO DA TRANSFERÊNCIA (12 > 0)] = DECRÉSCIMO RESULTANTE DAS TRANSFERÊNCIAS DO FUNDEB

DESPESAS DO FUNDEB	DOTAÇÃO INICIAL	DOTAÇÃO ATUALIZADA (d)	DESPESAS EMPENHADAS		DESPESAS LIQUIDADAS	
			Até 2º Bim/2019 (e)	% (e/d)	Até 2º Bim/2019 (g)	% (g/d)
13-PAGAMENTO DOS PROFISSIONAIS DO MAGISTÉRIO	166.814.095,5	174.068.771,2	174.068.771,3	100,00	64.163.419,9	36,86
13.1-Com Educação Infantil	67.997.190,1	60.751.865,8	60.751.865,8	100,00	22.541.047,8	37,10
13.2-Com Ensino Fundamental	108.816.905,5	113.316.905,5	113.316.905,5	100,00	41.622.372,1	36,73
14-OUTRAS DESPESAS	38.191.716,1	38.191.716,1	21.907.721,6	57,36	7.984.606,2	20,91
14.1-Com Educação Infantil	3.230.100,0	3.230.100,0	2.520.000,0	78,02	1.158.200,0	35,86
14.2-Com Ensino Fundamental	34.961.616,1	34.961.616,1	19.387.721,6	55,45	6.826.406,2	19,53
15-TOTAL DAS DESPESAS DO FUNDEB (13+14)	205.005.811,7	212.260.487,4	195.976.492,9	92,33	72.148.026,1	33,99
16-RESTOS A PAGAR INSCRITOS NO EXERCÍCIO SEM DISPONIBILIDADE FINANCEIRA DE RECURSOS DO FUNDEB						0,00
16.1-FUNDEB 60%						0,00
16.2-FUNDEB 40%						0,00
17-DESPESAS CUSTEADAS COM O SUPERÁVIT FINANCEIRO, DO EXERCÍCIO ANTERIOR, DO FUNDEB						0,00
17.1-FUNDEB 60%						0,00
17.2-FUNDEB 40%						0,00
18-TOTAL DE DEDUÇÕES CONSIDERADAS PARA FINS DE LIMITE DO FUNDEB(16+17)						0,00

INDICADORES DO FUNDEB

19-TOTAL DE DESPESAS DO FUNDEB PARA FINS DE LIMITE (15 - 18)					72.148.026,10
19.1-MÍNIMO DE 60% DO FUNDEB NA REMUNERAÇÃO DO MAGISTÉRIO (13-(16.1+17.1)) (II)x100					89,52
19.2-MÁXIMO DE 40% EM DESPESAS COM MDE QUE NÃO REMUNERAÇÃO DO MAGISTÉRIO (14-(16.2+17.2)) (XX)x100					11,14
19.3-MÁXIMO DE 60% NÃO APLICADO NO EXERCÍCIO ((10+(19.1+19.2))					-0,66

CONTROLE DA UTILIZAÇÃO DE RECURSOS NO EXERCÍCIO SUBSEQUENTE

20-RECURSOS RECEBIDOS DO FUNDEB EM 2018 QUE NÃO FORAM UTILIZADOS					0,00
21-DESPESAS CUSTEADAS COM O SALDO DO ITEM 20 ATÉ O PRIMEIRO TRIMESTRE DE 2019					0,00

Bruno Dias B. Arêas Alves
Contador geral do Município
CRC/RJ: 116216/O-7
Matrícula: 24.218

Rafael Diniz
Prefeito
Mat.: 34.538

Gisely Nunes Moço Barbosa
Subsecretária de Transparência e
Controle - Port. 014/2107 - Mat.: 23.696

SIGFIS - Versão 2019

Data de Emissão: 28/05/2019 12:41h

Anexo 8 do RREO



MUNICÍPIO DE CAMPOS DOS GOYTACAZES
RELATÓRIO RESUMIDO DA EXECUÇÃO ORÇAMENTÁRIA
DEMONSTRATIVO DAS RECEITAS E DESPESAS COM MANUTENÇÃO E DESENVOLVIMENTO DO ENSINO

ORÇAMENTOS FISCAL E DA SEGURIDADE SOCIAL
PERÍODO DE REFERÊNCIA : 2º Bimestre / 2019

LEI 9.394/96, art 72 - Anexo 8

R\$1,00

DESPESAS COM AÇÕES TÍPICAS DE MANUTENÇÃO E DESENVOLVIMENTO DO ENSINO	DOTAÇÃO INICIAL	DOTAÇÃO ATUALIZADA (d)	DESPESAS EMPENHADAS		DESPESAS LIQUIDADAS		
			Até 2º Bim/2019 (e)	% (e/d)x100	Até 2º Bim/2019 (f)	% (f/d)x100	
22-EDUCAÇÃO INFANTIL	142.628.063,6	144.820.739,3	144.074.639,3	99,48	33.336.395,0	23,02	
22.1-Despesas Custeadas com Recursos do FUNDEB	61.227.290,1	63.981.965,8	63.271.865,8	98,89	23.699.247,8	37,04	
22.2-Despesas Custeadas com Outros Recursos de Impostos	81.400.773,5	80.838.773,5	80.802.773,5	99,96	9.637.147,2	11,92	
23-ENSINO FUNDAMENTAL	209.978.521,6	214.560.521,6	198.986.627,1	92,74	53.826.064,4	25,09	
23.1-Despesas Custeadas com Recursos do FUNDEB	143.778.521,6	148.278.521,6	132.704.627,1	89,50	48.448.778,3	32,67	
23.2-Despesas Custeadas com Outros Recursos de Impostos	66.200.000,0	66.282.000,0	66.282.000,0	100,00	5.377.286,1	8,11	
24-ENSINO MÉDIO	0,0	0,0	0,0	0,00	0,0	0,00	
25-ENSINO SUPERIOR	0,0	0,0	0,0	0,00	0,0	0,00	
26-ENSINO PROFISSIONAL NÃO INTEGRADO AO ENSINO REGULAR	0,0	0,0	0,0	0,00	0,0	0,00	
27-OUTRAS	0,0	0,0	0,0	0,00	0,0	0,00	
28-TOTAL DESPESAS C/AÇÕES TÍPICAS DE MDE(23+24+25+26+27+28)	352.606.585,2	359.381.260,9	343.061.266,4	95,46	87.162.459,4	24,25	
DEDUÇÕES CONSIDERADAS PARA FINS DE LIMITE CONSTITUCIONAL						VALOR	
29-RESULTADO LÍQUIDO DAS TRANSFERÊNCIAS DO FUNDEB = (12)						40.664.974,70	
30-DESPESAS CUSTEADAS COM A COMPLEMENTAÇÃO DO FUNDEB NO EXERCÍCIO						0,00	
32-DESPESAS CUSTEADAS COM O SUPERÁVIT FINANCEIRO DO FUNDEB DO EXERCÍCIO ANTERIOR						0,00	
33-DESPESAS CUSTEADAS COM O SUPERÁVIT FINANCEIRO DE OUTROS RECURSOS DE IMPOSTOS DO EXERCÍCIO ANTERIOR						0,00	
34-RESTOS A PAGAR INSCRITOS NO EXERCÍCIO SEM DISPONIBILIDADE FINANCEIRA DE RECURSOS DE IMPOSTOS VINCULADOS AO ENSINO						0,00	
35-CANCELAMENTO, NO EXERCÍCIO, DE RESTOS A PAGAR INSCRITOS COM DISPONIBILIDADE FINANCEIRA DE RECURSOS DE IMPOSTOS VINCULADOS AO ENSINO = (45g)						0,00	
36-TOTAL DAS DEDUÇÕES CONSIDERADAS PARA FINS DE LIMITES CONSTITUCIONAIS (29+30+32+33+34+35)						40.664.974,70	
37-TOTAL DAS DESPESAS PARA FINS DE LIMITE (22+23)-36						46.497.484,70	
38-MÍNIMO DE 25% DAS RECEITAS RESULTANTES DE IMPOSTOS NA MANUTENÇÃO E DESENVOLVIMENTO DO ENSINO ((38)/(3))X100%						18,69	

OUTRAS INFORMAÇÕES PARA CONTROLE

OUTRAS DESPESAS CUSTEADAS COM RECEITAS ADICIONAIS PARA FINANCIAMENTO DO ENSINO	DOTAÇÃO INICIAL	DOTAÇÃO ATUALIZADA (d)	DESPESAS EMPENHADAS		DESPESAS LIQUIDADAS	
			Até 2º Bim/2019 (e)	% (f)=(e/d)	Até 2º Bim/2019 (g)	(h)=(g/d)
38-DESPESAS CUSTEADAS C/APLIC. FIN. EM OUTROS RECURSOS DE IMPOSTOS VINC. AO ENSINO	0,0	0,0	0,0	0,00	0,0	0,00
40-DESPESAS CUSTEADAS COM A CONTRIBUIÇÃO DO SALÁRIO-EDUCAÇÃO	37.015.384,4	39.657.599,4	15.762.901,5	39,75	2.547.931,3	6,42
41-DESPESAS CUSTEADAS COM OPERAÇÃO DE CRÉDITO	0,0	0,0	0,0	0,00	0,0	0,00
42-DESPESAS CUSTEADAS COM OUTRAS RECEITAS PARA FINANCIAMENTO DO ENSINO	17.929.915,2	20.749.215,2	19.452.329,9	93,75	9.038.506,8	43,56
43-TOTAL OUTRAS DESPESAS CUSTEADAS C/RECEITAS ADIC. P/FINANC.DO ENSINO (40+41+42+43)	54.945.299,6	60.406.814,6	35.215.231,4	58,30	11.586.438,1	19,18
44-TOTAL GERAL DAS DESPESAS COM MDE (29+44)	407.551.884,7	419.788.075,4	378.276.497,8	90,11	98.748.897,5	23,52

RESTOS A PAGAR INSCRITOS COM DISPONIBILIDADE FINANCEIRA DE RECURSOS DE IMPOSTOS VINCULADOS AO ENSINO	SALDO ATÉ O BIMESTRE	Cancelado em 2019 (g)
45-RESTOS A PAGAR DE DESPESAS COM MANUTENÇÃO E DESENVOLVIMENTO DO ENSINO	-169.263,30	0,00
45.1- EXECUTADOS COM RECURSOS DE IMPOSTOS VINCULADOS AO ENSINO	0,00	0,00
45.2-EXECUTADOS COM RECURSOS DO FUNDEB	-169.263,30	0,00

CONTROLE DA DISPONIBILIDADE FINANCEIRA	FUNDEB		SALÁRIO EDUCAÇÃO
	7.655.071,30	1.491.048,80	8.060.630,40
46-DISPONIBILIDADE FINANCEIRA EM 31 DE DEZEMBRO DE <EXERCÍCIO ANTERIOR>	71.575.999,30	8.060.630,40	2.481.956,40
47-(+) INGRESSO DE RECURSOS ATÉ O BIMESTRE	72.317.289,40	2.437.419,90	44.536,50
48-(-) PAGAMENTOS EFETUADOS ATÉ O BIMESTRE	72.148.026,10	42.252,10	7.111.974,90
48.1-ORÇAMENTO DO EXERCÍCIO	169.263,30	-513,00	0,00
48.2-RESTOS A PAGAR	102.074,60	-9.796,40	-513,00
49-(+) RECEITA DE APLICAÇÃO FINANCEIRA DOS RECURSOS ATÉ O BIMESTRE	7.015.855,80	7.006.059,40	7.111.461,90
50-(=) DISPONIBILIDADE FINANCEIRA ATÉ O BIMESTRE	-9.796,40	0,00	0,00
51-(+) Ajustes	0,00	-9.796,40	-513,00
51.1 Retenções	0,00	0,00	0,00
51.2 Conciliação Bancária	-9.796,40	-513,00	-513,00
52- (=) SALDO FINANCEIRO CONCILIADO	7.006.059,40	7.111.461,90	7.111.461,90

FONTE :

1 Caput do artigo 212 da CF/1988

2 Os valores referentes à parcela dos restos a Pagar inscritos sem disponibilidade financeira vinculada à educação deverão ser informados somente no RREO do último bimestre do exercício.

3 Limites mínimos anuais a serem cumpridos no encerramento do exercício, no âmbito de atuação prioritária, conforme Lei 9.394/96, art. 11, V.

AJUSTE DAS DESPESAS COM MANUTENÇÃO E DESENVOLVIMENTO DO ENSINO

VINCULADAS ÀS RECEITAS RESULTANTES DE IMPOSTOS	15.014.433,30
Despesas com Ensino Fundamental (24.2)	5.377.286,10
Despesas com Educação Infantil em Creches e Pré-Escolas (23.2)	9.637.147,20
PARCELA DAS TRANSFERÊNCIAS DESTINADA À FORMAÇÃO DO FUNDEB (10)	30.911.024,60
INATIVOS PAGOS COM RECURSOS DO TESOURO (40)	0,00
Despesas com Ensino Fundamental	0,00
Despesas com Educação Infantil em Creches e Pré-Escolas	0,00
TOTAL DA DESPESA COM MANUTENÇÃO E DESENVOLVIMENTO DO ENSINO - (24.2 + 23.2 + 10 + 40)	45.925.457,90
AJUSTE DA TABELA DE CUMPRIMENTO DOS LIMITES CONSTITUCIONAIS	
Mínimo de <25%> das receitas resultantes de impostos na manutenção e desenvolvimento do ensino - Caput do artigo 212 da CF/88	18,46
Mínimo de <60%> do FUNDEB na remuneração do magistério do Ensino Fundamental - Caput do artigo 60 do ADCT	89,52

Bruno Dias B. Arêas Alves
Contador geral do Município
CPF: 116216/0-7

Rafael Diniz
Mat.: 34.538

Gisely Inês Moço Barbosa
Subsecretária de Transparência e Controle - P. 014/2107 - Mat. 23.030

**MUNICÍPIO DE CAMPOS DOS GOYTACAZES
RELATÓRIO RESUMIDO DA EXECUÇÃO ORÇAMENTÁRIA
DEMONSTRATIVO DAS RECEITAS DE IMPOSTOS E DAS DESPESAS PRÓPRIAS COM SAÚDE
ORÇAMENTOS FISCAL E DA SEGURIDADE SOCIAL
PERÍODO DE REFERÊNCIA : 2º Bimestre / 2019**

ADCT, art 77 - Anexo 12

R\$ 1,00

RECEITAS PARA APURAÇÃO DA APLICAÇÃO EM AÇÕES E SERVIÇOS PÚBLICOS DE SAÚDE	PREVISÃO INICIAL	PREVISÃO ATUALIZADA (a)	RECEITAS REALIZADAS	
			Até 2º Bim/2019 (b)	% (b/a)
RECEITA DE IMPOSTOS LIQUIDA (I)	249.274.980,4	249.274.980,4	94.263.988,3	37,82
Imposto Predial e Territorial Urbano - IPTU	60.082.101,5	60.082.101,5	35.036.446,3	58,31
Imposto sobre Transmissão de Bens Intervivos - ITBI	17.632.001,6	17.632.001,6	4.416.133,8	25,05
Imposto sobre Serviços de Qualquer Natureza - ISS	79.490.927,7	79.490.927,7	22.089.926,6	27,79
Imposto de Renda Retido na Fonte - IRRF	68.659.882,0	68.659.882,0	24.407.944,4	35,55
Imposto Territorial Rural - ITR	0,0	0,0	0,0	0,00
Multas, Juros de Mora e Outros Encargos dos Impostos	625.391,9	625.391,9	574.823,7	91,91
Dívida Ativa dos Impostos	15.913.213,3	15.913.213,3	5.716.407,6	35,92
Multas, Juros de Mora e Outros Encargos da Dívida Ativa	6.871.462,4	6.871.462,4	2.022.305,9	29,43
RECEITAS DE TRANSFERÊNCIAS CONSTITUCIONAIS (II)	348.952.510,8	348.952.510,8	154.555.123,7	44,29
Cota-Parte FPM	54.604.136,2	54.604.136,2	23.070.173,7	42,25
Cota-Parte ITR	484.936,4	484.936,4	48.519,2	10,01
Cota-Parte IPVA	29.018.439,8	29.018.439,8	24.171.034,3	83,30
Cota-Parte ICMS	256.286.260,8	256.286.260,8	104.839.682,0	40,91
Cota-Parte IPI-Exportação	7.749.110,5	7.749.110,5	2.425.714,5	31,30
Compensações Financeiras Provenientes de Impostos e Transferências CONSTITUCIONAIS	0,0	0,0	0,0	0,00
Desoneração ICMS (LC 87/96)	809.627,1	809.627,1	0,0	0,00
Outras	0,0	0,0	0,0	0,00
TOTAL DAS RECEITAS PARA APURAÇÃO DA APLICAÇÃO EM AÇÕES E SERVIÇOS PÚBLICOS DE SAÚDE (III) = I + II	598.227.491,2	598.227.491,2	248.819.112,0	41,59

RECEITAS ADICIONAIS PARA FINANCIAMENTO DA SAÚDE	PREVISÃO INICIAL	PREVISÃO ATUALIZADA (c)	RECEITAS REALIZADAS	
			Até 2º Bim/2019 (d)	% (d/c)
TRANSFERÊNCIA DE RECURSOS DO SISTEMA ÚNICO DE SAÚDE-SUS	174.982.779,1	175.075.628,3	56.177.820,1	32,09
Provenientes da União	150.242.202,8	150.242.202,8	46.704.770,9	31,09
Provenientes dos Estados	50.000,0	50.000,0	0,0	0,00
Provenientes de Outros Municípios	0,0	0,0	0,0	0,00
Outras Receitas do SUS	24.690.576,3	24.783.425,5	9.473.049,2	38,22
TRANSFERÊNCIAS VOLUNTÁRIAS	0,0	0,0	0,0	0,00
RECEITAS DE OPERAÇÕES DE CRÉDITO VINCULADAS À SAÚDE	0,0	0,0	0,0	0,00
OUTRAS RECEITAS PARA FINANCIAMENTO DA SAÚDE	0,0	0,0	0,0	0,00
TOTAL RECEITAS ADICIONAIS PARA FINANCIAMENTO DA SAÚDE	174.982.779,1	175.075.628,3	56.177.820,1	32,09

DESPESAS COM SAÚDE (Por Grupo de Natureza da Despesa)	DOTAÇÃO INICIAL	DOTAÇÃO ATUALIZADA (e)	DESPESAS EMPENHADAS		DESPESAS LIQUIDADAS	
			Até 2º Bim/2019 (f)	% (f/e)	Até 2º Bim/2019 (g)	% (g/e)
DESPESAS CORRENTES	692.378.546,0	716.785.347,6	577.851.984,8	80,62	255.637.553,3	35,66
Pessoal e Encargos Sociais	324.351.817,5	324.036.750,2	310.049.294,1	95,68	138.879.920,5	42,86
Juros e Encargos da Dívida	0,0	0,0	0,0	0,00	0,0	0,00
Outras Despesas Correntes	368.026.728,5	392.748.597,4	267.802.690,7	68,19	116.757.632,8	29,73
DESPESAS DE CAPITAL	18.879.002,3	20.569.876,2	12.024.256,8	58,46	1.847.824,3	8,98
Investimentos	18.879.002,3	20.569.876,2	12.024.256,8	58,46	1.847.824,3	8,98
Inversões Financeiras	0,0	0,0	0,0	0,00	0,0	0,00
Amortização da Dívida	0,0	0,0	0,0	0,00	0,0	0,00
TOTAL DAS DESPESAS COM SAÚDE (IV)	711.257.548,4	737.355.223,9	589.876.241,6	80,00	257.485.377,6	34,92

DESPESAS COM SAÚDE NÃO COMPUTADAS PARA FINS DE APURAÇÃO DO PERCENTUAL MÍNIMO	DOTAÇÃO INICIAL	DOTAÇÃO ATUALIZADA	DESPESAS EMPENHADAS		DESPESAS LIQUIDADAS	
			Até 2º Bim/2019 (h)	% (h/Vf)	Até 2º Bim/2019 (i)	% (i/Vg)
DESPESAS COM INATIVOS E PENSIONISTAS	0,0	0,0	0,0	0,00	0,0	0,00
DESPESA COM ASSISTÊNCIA À SAÚDE QUE NÃO ATENDE AO PRINCÍPIO DE ACESSO UNIVERSAL	0,0	0,0	0,0	0,00	0,0	0,00
DESPESAS CUSTEADAS COM OUTROS RECURSOS	397.788.132,3	423.885.807,9	276.411.825,4	46,86	118.978.058,0	46,21
Recursos de Transferência do Sistema Único de Saúde - SUS	60.414,4	9.074.003,8	78.750.070,8	13,35	24.294.634,4	9,44
Recursos de Operações de Crédito	0,0	0,0	0,0	0,00	0,0	0,00
Outros Recursos	397.727.717,9	414.811.804,1	197.661.754,6	33,51	94.683.423,6	36,77
OUTRAS AÇÕES E SERVIÇOS NÃO COMPUTADOS	0,0	0,0	0,0	0,00	0,0	0,00
RESTOS A PAGAR NÃO PROCESSADOS INSCRITOS INDEVIDAMENTE NO EXERCÍCIO SEM DISPONIBILIDADE FINANCEIRA*	0,0	0,0	0,0	0,00	0,0	0,00
DESPESAS CUSTEADAS COM DISPONIBILIDADE DE CAIXA VINCULADA AOS RESTOS A PAGAR CANCELADOS*	0,0	0,0	0,0	0,00	0,0	0,00
DESPESAS CUSTEADAS C/REC.VINCULADOS À PARCELA DO % MÍNIMO NÃO APLICADAS EM AÇÕES E SERV. SAÚDE EM EXER. ANTERIORES*	0,0	0,0	0,0	0,00	0,0	0,00
TOTAL DAS DESPESAS COM SAÚDE NÃO COMPUTADAS (V)	397.788.132,3	423.885.807,9	276.411.825,4	46,86	118.978.058,0	46,21
TOTAL DAS DESPESAS COM AÇÕES E SERVIÇOS PÚBLICOS DE SAÚDE (VI) = (IV - V)	313.469.416,1	313.469.416,0	313.464.416,2	53,14	138.507.319,6	53,79

Bruno Dias B. Arêas Alves
Bruno Dias B. Arêas Alves
Contador geral do Município
CRC/RJ: 116216/O-7
Matrícula: 24.218

Rafael Diniz
Rafael Diniz
Prefeito
Fone: 34.538

Gisely Nunes Moço Barbosa
Gisely Nunes Moço Barbosa
Subsecretária de Transparência e
Controle - Port. 014/2107 - Mat. 23.608

PERCENTUAL DE APLICAÇÃO EM AÇÕES E SERVIÇOS PÚBLICOS DE SAÚDE SOBRE A RECEITA DE IMPOSTOS LÍQUIDA E TRANSFERÊNCIAS CONSTITUCIONAIS E LEGAIS (VII%) = (VII / IIIb X 100) - LIMITE CONSTITUCIONAL 15% (***)						55,67 %
VALOR REFERENTE À DIFERENÇA ENTRE O VALOR EXECUTADO E O LIMITE MÍNIMO CONSTITUCIONAL [(VII - 15)/100xIIIb]*						101.184.452,8
EXECUÇÃO DE RESTOS A PAGAR NÃO PROCESSADOS INSCRITOS COM DISPONIBILIDADE DE CAIXA	INSCRITOS	CANCELADOS/PRESCRITOS	PAGOS	A PAGAR	PARCELA CONSIDERADA NO LIMITE	
Inscritos em 2018	0,0	0,0	0,00	0,00	0,00	0,00
Inscritos em 2017	0,0	0,0	0,00	0,00	0,00	0,00
Inscritos em 2016	0,0	0,0	0,00	0,00	0,00	0,00
Inscritos em 2015	0,0	0,0	0,00	0,00	0,00	0,00
Inscritos em 2014	0,0	0,0	0,00	0,00	0,00	0,00
Inscritos em exercícios anteriores a 2014 (Somatório)	0,0	0,0	0,00	0,00	0,00	0,00
Total	0,0	0,0	0,00	0,00	0,00	0,00
CONTROLE DOS RESTOS A PAGAR CANCELADOS OU PRESCRITOS PARA FINS DE APLICAÇÃO DA DISPONIBILIDADE DE CAIXA CONFORME ARTIGO 24, §1º E §2º						
	Saldo Inicial	Despesas custeadas no exercício de referência (j)	Saldo Final (Não Aplicado)			
Restos a Pagar Cancelados ou Prescritos em 2018	0,0	0,0	0,0		0,00	
Restos a Pagar Cancelados ou Prescritos em 2017	0,0	0,0	0,0		0,00	
Restos a Pagar Cancelados ou Prescritos em 2016	0,0	0,0	0,0		0,00	
Restos a Pagar Cancelados ou Prescritos em 2015	0,0	0,0	0,0		0,00	
Restos a Pagar Cancelados ou Prescritos em 2014	0,0	0,0	0,0		0,00	
Restos a pagar Cancelados ou Prescritos anteriores a 2014 (Somatório)	0,0	0,0	0,0		0,00	
Total (VIII)	0,0	0,0	0,0		0,00	
CONTROLE DO VALOR REFERENTE AO PERCENTUAL MÍNIMO NÃO CUMPRIDO EM EXERCÍCIOS ANTERIORES PARA FINS DE APLICAÇÃO DOS RECURSOS VINCULADOS CONFORME ART. 25 E 26						
	Saldo Inicial	Despesas custeadas no exercício de referência (k)	Saldo Final (Não Aplicado)			
Diferença de limite não cumprido em 2018	0,0	0,0	0,0		0,00	
Diferença de limite não cumprido em 2017	0,0	0,0	0,0		0,00	
Diferença de limite não cumprido em 2016	0,0	0,0	0,0		0,00	
Diferença de limite não cumprido em 2015	0,0	0,0	0,0		0,00	
Diferença de limite não cumprido em 2014	0,0	0,0	0,0		0,00	
Diferença de limite não cumprido anteriores a 2014 (Somatório)	0,0	0,0	0,0		0,00	
Total (IX)	0,0	0,0	0,0		0,00	

DESPESAS COM SAÚDE (Por Subfunção)	DOTAÇÃO INICIAL	DOTAÇÃO ATUALIZADA	DESPESAS EMPENHADAS		DESPESAS LIQUIDADAS	
			Até 2º Bim/2019 (l)	% (l / total l)	Até 2º Bim/2019 (m)	% (m / total m)
Atenção Básica	80.648.265,8	89.831.368,3	25.801.837,3	4,37	13.996.494,7	5,44
Assistência Hospitalar e Ambulatorial	183.508.705,8	186.565.740,6	174.501.393,7	29,58	73.006.133,0	28,35
Suporte Profilático e Terapêutico	22.752.671,9	13.078.108,7	3.932.448,0	0,67	2.768.073,3	1,08
Vigilância Sanitária	2.262.112,3	2.464.612,3	1.341.927,6	0,23	542.900,6	0,21
Vigilância Epidemiológica	4.673.386,1	4.975.386,1	939.715,2	0,16	230.491,0	0,09
Alimentação e Nutrição	436.070,6	436.070,6	0,0	0,00	0,0	0,00
Outras Subfunções	416.976.335,9	440.003.937,3	383.358.919,7	64,99	166.941.285,0	64,84
TOTAL	711.257.548,4	737.355.223,9	589.876.241,5	100,00	257.485.377,6	100,00

Fonte: SECRETARIA MUNICIPAL DE FAZENDA

- * Esta linha apresentará valor somente no Relatório Resumido da Execução Orçamentária do último bimestre do exercício.
- ** O valor apresentado na Intercessão com a coluna "l" ou com a coluna "h+i" (último bimestre) deverá ser o mesmo apresentado no "total j".
- *** O valor apresentado na Intercessão com a coluna "l" ou com a coluna "h+i" (último bimestre) deverá ser o mesmo apresentado no "total k".
- **** Limite anual mínimo a ser cumprido no encerramento do exercício.
- ***** Durante o exercício esse valor servirá para o monitoramento no art. 23 da LC 141/2012.
- ***** No último bimestre será utilizada a fórmula: VI(h+i) - (15 x IIIb/100)


Bruno Dias B. Arêas Alves
Contador geral do Município
CRC/RJ: 116216/O-7
Matrícula: 24.218


Rafael Diniz
Prefeito
Mat.: 34.538


Gisely Nunes Maciel Barbosa
Subsecretária de Transparência e Controle - Port. 014/2107 - Mat.: 23.896

SIGFIS - Versão 2019

Data de Emissão: 28/05/2019 12:41h

Anexo 12 do RREO

MUNICÍPIO DE CAMPOS DOS GOYTACAZES - PODER EXECUTIVO
RELATÓRIO RESUMIDO DA EXECUÇÃO ORÇAMENTÁRIA
DEMONSTRATIVO DAS PARCERIAS PÚBLICO-PRIVADAS

ORÇAMENTOS FISCAL E DA SEGURIDADE SOCIAL
PERÍODO DE REFERÊNCIA: 2º Bimestre / 2019

Lei nº 11.079, de 30.12.2004, arts 22 e 28 - Anexo 13

R\$ 1,00

ESPECIFICAÇÃO	SALDO TOTAL EM 31 DE DEZEMBRO DO EXERCÍCIO ANTERIOR (a)	REGISTROS EFETUADOS EM 2019		SALDO TOTAL (c) = (a) + (b)
		NO BIMESTRE	ATÉ O BIMESTRE (b)	
TOTAL DE ATIVOS	0,0	0,0	0,0	0,0
Direitos Futuros	0,0	0,0	0,0	0,0
Ativos Contabilizados na SPE	0,0	0,0	0,0	0,0
Contrapartida para Provisões de PPP	0,0	0,0	0,0	0,0
TOTAL DE PASSIVOS (l)	0,0	0,0	0,0	0,0
Obrigações Não Relacionadas a Serviços	0,0	0,0	0,0	0,0
Contrapartida para Ativos da SPE	0,0	0,0	0,0	0,0
Provisões de PPP	0,0	0,0	0,0	0,0
GARANTIAS DE PPP(II)	0,0	0,0	0,0	0,0
SALDO LÍQUIDO DE PASSIVOS DE PPP (III) = (l-ii)	0,0	0,0	0,0	0,0
PASSIVOS CONTINGENTES	0,0	0,0	0,0	0,0
Contraprestações Futuras	0,0	0,0	0,0	0,0
Riscos Não Provisionados	0,0	0,0	0,0	0,0
Outros Passivos Contingentes	0,0	0,0	0,0	0,0
ATIVOS CONTINGENTES	0,0	0,0	0,0	0,0
Serviços Futuros	0,0	0,0	0,0	0,0
Outros Ativos Contingentes	0,0	0,0	0,0	0,0

DESPESAS DE PPP	2018	2019	2020	2021	2022	2023	2024	2025	2026	2027	2028
Do Ente Federado											
Das Entidades Não-Dependentes											
TOTAL DAS DESPESAS	0,0	0,0	0,0	0,0	0,0	0,0	0,0	0,0	0,0	0,0	0,0
RECEITA CORRENTE LÍQUIDA (RCL)	1.838.496.873,8	1.899.780.950,1	1.963.107.857,1	2.026.545.890,2	2.096.164.814,6	2.166.037.940,9	2.238.240.203,8	2.312.849.241,7	2.389.945.282,1	2.469.611.226,1	2.551.832.738,2
TOTAL DAS DESPESAS / RCL (%)	0,0	0,0	0,0	0,0	0,0	0,0	0,0	0,0	0,0	0,0	0,0

FONTE:

SIGFIS - Versão 2019

Data de Emissão: 28/05/2019 12:41h


Bruno Dias B. Arêas Alves
Contador geral do Município
CRC/RJ: 116216/O-7
Matrícula: 24.218


Rafael Diniz
Prefeito
Mat.: 34.538


Gisely Nunes Maciel Barbosa
Subsecretária de Transparência e Controle - Port. 014/2107 - Mat.: 23.896

MUNICÍPIO DE CAMPOS DOS GOYTACAZES - PODER EXECUTIVO
DEMONSTRATIVO SIMPLIFICADO DO RELATÓRIO RESUMIDO DA EXECUÇÃO ORÇAMENTÁRIA
DEMONSTRATIVO SIMPLIFICADO
ORÇAMENTOS FISCAL E DA SEGURIDADE SOCIAL
PERÍODO DE REFERÊNCIA : 2º Bimestre / 2019

LRF, art 48 - Anexo 14

R\$1,00

BALANÇO ORÇAMENTÁRIO - RECEITAS		Até o bimestre			
Previsão Inicial de Receita		2.021.745.963,2			
Previsão Atualizada da Receita		2.029.419.695,7			
Receitas Realizadas		618.209.296,0			
Deficit Orçamentário		0,0			
Saldos de Exercícios Anteriores (utilizados para créditos adicionais)		0,0			
BALANÇO ORÇAMENTÁRIO - DESPESAS		Até o bimestre			
Dotação Inicial		2.020.059.656,6			
Créditos Adicionais		78.384.626,5			
Dotação Atualizada		2.096.444.283,1			
Despesas Empenhadas		1.593.340.691,4			
Despesas Liquidadas		601.069.727,8			
Superavit Orçamentário		17.139.568,2			
DESPESAS POR FUNÇÃO/SUBFUNÇÃO		Até o bimestre			
Despesas Empenhadas		1.593.340.691,4			
Despesas Liquidadas		601.069.727,8			
RECEITA CORRENTE LIQUIDA - RCL		Até o bimestre			
Receita Corrente Líquida		1.837.812.106,3			
RECEITAS/DESPESAS DOS REGIMES DE PREVIDENCIA		Até o bimestre			
Regime Próprio de Previdência Social dos Servidores Públicos					
Receitas Previdenciárias realizadas (III)		36.123.373,5			
Despesas Previdenciárias liquidadas (IV)		59.204.315,2			
Resultado Previdenciário (III-IV)		-23.080.941,7			
RESULTADOS NOMINAL E PRIMÁRIO		Meta Fixada no Anexo de Metas Fiscais da LDO (a)	Resultado Apurado Até o Bimestre (b)	% em Relação à Meta (b/a)	
Resultado Nominal		0,0	0,0	0,0%	
Resultado Primário		201.272.498,9	0,0	0,0%	
MOVIMENTAÇÃO DE RESTOS A PAGAR		Inscrição	Cancelamento até o bimestre	Pagamento até o bimestre	Saldo a pagar
POR PODER					
RESTOS A PAGAR PROCESSADOS					
Poder Executivo		72.421.992,5	0,0	22.530.484,7	49.891.507,8
Poder Legislativo		13.678,9	0,0	0,0	13.678,9
RESTOS A PAGAR NÃO PROCESSADOS					
Poder Executivo		474.904,8	0,0	308.960,8	165.944,0
Poder Legislativo		2.321,2	0,0	0,0	2.321,2
TOTAL		72.912.897,4	0,0	22.839.445,5	50.073.451,9
DESPESAS COM MANUTENÇÃO E DESENVOLVIMENTO DO ENSINO - MDE		Valor Apurado até o bimestre	Limites Constitucionais Anuais		
			%Mínimo Aplicar Exerc	%Aplicado até bimestre	
Mínimo Anual de 25% das Receitas de Impostos na Manutenção e Desenvolvimento do Ensino - MDE		46.497.484,7	25%	18,7%	
Mínimo Anual de 60% do FUNDEB na Remuneração do Magistério com Ensino Fundamental e Educação Infantil		72.148.026,1	60%	89,5%	
RECEITAS DE OPERAÇÕES DE CRÉDITO E DESPESAS DE CAPITAL		Valor Apurado Até o Bimestre	Saldo a Realizar		
Receita de Operação de Crédito					
Despesa de Capital Líquida					
PROJEÇÃO ATUARIAL DOS REGIMES DE PREVIDÊNCIA		Exercício em Referência	10º Exercício	20º Exercício	35º Exercício
Regime Próprio de Previdência Social dos Servidores Públicos					
Receitas Previdenciárias (IV)					
Despesas Previdenciárias (V)					
Resultado Previdenciário (VI)=(IV-V)					
RECEITA DA ALIENAÇÃO DE ATIVOS E APLICAÇÃO DOS RECURSOS		Valor Apurado Até o Bimestre	Saldo a Realizar		
Receita de Capital Resultante da Alienação de Ativos					
Aplicação dos Recursos da Alienação de Ativos					
DESPESAS COM AÇÕES E SERVIÇOS PÚBLICOS DE SAÚDE		Valor Apurado Até o Bimestre	Limite Constitucional Anual		
			%Mínimo a Aplicar no Exercício	% Aplicado até o bimestre	
Despesas Próprias com Ações e Serviços Públicos de Saúde		138.507.319,6	15,0%	55,7%	
DESPESAS DE CARÁTER CONTINUADO, DERIVADAS DE PPP'S CONTRATADAS		Valor Apurado no Exercício Corrente			
Total das despesas / RCL (%)					0,0%

FONTE :
 Nota :

[Assinatura]

Rafael Diniz
Prefeito

[Assinatura]
Cisely Nunes Mago Barbosa
Subsecretária de Transparência e Controle - Port. 014/2107 - Mat. 23.696

SIGFIS - Versão 2019

Bruno Dias B. Arêas Alves
Contador geral do Município
CRC/RJ: 116216/O-7
Matrícula: 74.218

Data de Emissão: 28/05/2019 12:41h

Anexo 14 do RREO

**MUNICÍPIO DE CAMPOS DOS GOYTACAZES - PODER EXECUTIVO
RELATÓRIO DE GESTÃO FISCAL
DEMONSTRATIVO DA DESPESA COM PESSOAL
ORÇAMENTOS FISCAL E DA SEGURIDADE SOCIAL - PERÍODO DE REFERÊNCIA : 1º Quadrimestre / 2019**

RGF - ANEXO 1

R\$ 1,00

DESPESA COM PESSOAL	DESPESA EXECUTADAS (Últimos 12 Meses)												RECEITAS EM RP NÃO PROCESSADAS	
	LIQUIDADAS													
	Mai/2018	Jun/2018	Jul/2018	Ago/2018	Set/2018	Out/2018	Nov/2018	Dez/2018	Jan/2019	Fev/2019	Mar/2019	Abr/2019		Últ.12Meses
DESPESA BRUTA COM PESSOAL (I)	79.770.900,14	79.950.966,69	79.827.970,44	79.293.772,12	81.047.503,87	80.264.295,04	110.717.372,92	118.728.854,87	88.091.000,07	80.892.804,09	80.693.320,49	82.514.718,77	1.041.253.490,51	0,00
Pessoal Ativo	65.580.238,85	66.074.660,08	65.816.733,84	65.106.636,44	67.216.407,51	66.255.520,31	90.219.478,64	98.122.768,73	73.466.072,85	66.325.749,50	66.057.067,80	67.727.250,10	858.028.684,65	0,00
Vencimentos, Vantagens e Outras Despesas Variáveis	61.041.951,65	60.938.325,62	61.341.106,73	60.994.383,29	61.904.404,39	61.901.734,20	85.543.441,60	88.693.096,79	66.506.436,51	60.746.468,50	61.988.260,89	61.864.467,34	793.464.077,51	0,00
Obrigações Patronais	4.530.348,51	5.128.223,93	4.527.453,16	4.104.007,62	5.303.892,59	4.345.900,58	4.668.283,48	5.421.669,83	6.947.494,14	5.567.185,34	4.056.768,43	5.857.478,30	64.458.705,91	0,00
Benefícios Previdenciários	7.508,69	8.110,53	8.173,95	8.245,53	8.110,53	7.885,53	7.753,56	8.002,11	12.142,20	12.095,66	12.038,48	5.404,46	105.901,23	0,00
Pessoal Inativo e Pensionista	14.190.661,29	13.876.306,61	13.951.236,60	14.187.136,68	13.831.096,36	14.008.774,73	20.497.894,28	20.606.086,14	14.581.023,94	14.563.141,31	14.636.252,69	14.787.368,67	183.716.879,30	0,00
Aposentadorias, Reservas e Reformas	11.248.664,77	11.364.735,64	11.432.258,05	11.455.171,36	11.264.291,50	11.383.612,06	16.463.546,05	16.918.912,55	11.852.844,68	11.870.913,28	11.860.773,73	12.008.179,75	149.123.903,46	0,00
Pensões	2.941.996,52	2.511.570,97	2.518.978,55	2.731.965,32	2.566.804,86	2.625.162,67	4.034.348,23	3.687.173,59	2.728.179,33	2.692.227,93	2.775.478,96	2.779.188,91	34.593.075,84	0,00
Outros Benefícios Previdenciários	0,00	0,00	0,00	0,00	0,00	0,00	0,00	0,00	0,00	0,00	0,00	0,00	0,00	0,00
Outras Despesas de Pessoal Decorrentes de Contratos de Terç. (art.18, §1º LRF)	0,00	0,00	0,00	0,00	0,00	0,00	0,00	0,00	0,00	3.913,28	3.913,28	0,00	7.826,56	0,00
Despesas não Computadas (art. 19, § 1º da LRF) (II)	14.182.139,32	13.856.474,16	14.024.752,52	14.168.547,50	13.810.596,11	14.045.162,66	20.482.914,11	20.568.174,39	14.558.688,23	14.553.091,79	14.613.916,98	14.765.032,96	183.629.491,72	0,00
Indenizações por Demissão e Incentivos à Demissão Voluntária	11.310,48	0,00	94.017,37	1.911,07	0,00	56.888,18	5.520,08	2.483,28	0,00	12.330,18	0,00	0,00	184.460,14	0,00
Decorrentes de Decisão Judicial	0,00	0,00	0,00	0,00	0,00	0,00	0,00	0,00	0,00	0,00	0,00	0,00	0,00	0,00
Despesas de Exercícios Anteriores	0,00	0,00	0,00	0,00	0,00	0,00	0,00	0,00	0,00	0,00	0,00	0,00	0,00	0,00
Inativos e Pensionistas com Recursos Vinculados	14.170.828,84	13.856.474,16	13.900.726,35	14.166.636,43	13.810.596,11	13.988.274,48	20.477.394,03	20.565.691,11	14.558.688,23	14.540.761,60	14.613.916,98	14.765.032,96	183.445.038,28	0,00
DESPESA LÍQUIDA COM PESSOAL (III) = (I - II)	65.588.760,82	66.094.492,53	65.803.216,92	65.125.225,62	67.236.907,76	66.219.132,38	90.234.458,81	98.160.660,48	73.492.321,64	66.379.712,31	66.079.403,51	67.749.685,81	858.123.998,79	0,00
APURAÇÃO DO CUMPRIMENTO DO LIMITE LEGAL.												VALOR	% SOBRE A RCL AJUSTADA	
RECEITA CORRENTE LÍQUIDA - RCL (IV)												1.837.812.106,06		
(-) Transferências obrigatórias da União relativas às emendas individuais (V) (§ 13, art. 166 da CF)												0,00		
= RECEITA CORRENTE LÍQUIDA AJUSTADA (VI)												1.837.812.106,06		
DESPESA TOTAL COM PESSOAL - DTP (VII) = (III + IIIb)												858.123.998,79	46,69%	
LIMITE MÁXIMO (VIII) (incisos I, II e III, art. 20 da LRF)												992.418.537,27	54,00%	
LIMITE PRUDENCIAL (IX) = (0,95 x VIII) (parágrafo único do art. 22 da LRF)												942.797.610,41	51,30%	
LIMITE DE ALERTA (X) = (0,90 x VIII) (inciso II do §1º do art. 69 da LRF)												893.178.683,55	48,60%	

Fonte : SECRETARIA MUNICIPAL DE FAZENDA

Bruno Dias B. Arêas Alves
Bruno Dias B. Arêas Alves
Contador geral do Município
CRC/RJ: 116216/O-7
Matrícula: 74.312

Leonardo Digenes Wiganes Rodrigues
Secretaria Municipal de Fazenda
Secretário
Matrícula: 35.558

Rafael Diniz
Prefeito
Mat.: 34.538

Gisely Nunes Mota Barbosa
Subsecretaria de Transparencia
Contador - Prof.º 1412197 - Aut.: 22.896

SIGFIS - Versão 2019

Data de Emissão: 28/05/2019 12:41h

Anexo 1 do RGF

**MUNICÍPIO DE CAMPOS DOS GOYTACAZES
RELATÓRIO DE GESTÃO FISCAL
DEMONSTRATIVO DA DÍVIDA CONSOLIDADA
ORÇAMENTOS FISCAL E DA SEGURIDADE SOCIAL
PERÍODO DE REFERÊNCIA : 1º Quadrimestre / 2019**

R\$ 1,00

DIVÍDA CONSOLIDADA	SALDO EXERCÍCIO ANTERIOR	SALDO DO EXERCÍCIO DE 2019		
		1º Quadrimestre	2º Quadrimestre	3º Quadrimestre
DÍVIDA CONSOLIDADA - DC (I)	1.141.251.722,6	1.124.751.754,1	0,0	0,0
Dívida Mobiliária	0,0	0,0	0,0	0,0
Dívida Contratual	1.085.295.063,2	1.068.795.094,7	0,0	0,0
Empréstimos	0,0	0,0	0,0	0,0
Internos	0,0	0,0	0,0	0,0
Externos	0,0	0,0	0,0	0,0
Reestruturação da Dívida de Estados e Municípios	0,0	0,0	0,0	0,0
Financiamentos	0,0	0,0	0,0	0,0
Internos	0,0	0,0	0,0	0,0
Externos	0,0	0,0	0,0	0,0
Parcelamento e Renegociação de dívidas	1.085.295.063,2	1.068.795.094,7	0,0	0,0
De Tributos	14.206.423,7	9.706.237,3	0,0	0,0
De Contribuições Previdenciárias	1.021.697.882,4	1.012.029.475,6	0,0	0,0
De Demais Contribuições Sociais	4.200.147,5	1.868.772,2	0,0	0,0
Do FGTS	45.190.609,6	45.190.609,6	0,0	0,0
Com Instituição Não Financeira	0,0	0,0	0,0	0,0
Demais Dívidas Contratuais	0,0	0,0	0,0	0,0
Precatórios Posteriores a 5.5.2000 (Inclusive)	55.956.659,4	55.956.659,4	0,0	0,0
Outras Dívidas	0,0	0,0	0,0	0,0
DEDUÇÕES (II)'	623.179.946,5	658.029.381,7	0,0	0,0
Disponibilidade de Caixa Bruto	198.962.777,6	211.235.121,5	0,0	0,0
(-) Restos a Pagar Processados	72.435.671,6	49.905.187,1	0,0	0,0
Demais Haveres Financeiros	496.652.840,5	496.699.447,3	0,0	0,0
DÍVIDA CONSOLIDADA LÍQUIDA - DCL (III) = (I - II)	518.071.776,1	466.722.372,4	0,0	0,0
RECEITA CORRENTE LÍQUIDA - RCL	1.838.496.873,8	1.837.812.106,1	0,0	0,0
% da DC sobre a RCL [I / RCL]	62,08 %	61,20 %	0,00 %	0,00 %
% da DCL sobre a RCL [III / RCL]	28,18 %	25,40 %	0,00 %	0,00 %
LIMITE DEFINIDO POR RESOLUÇÃO DO SENADO FEDERAL	120,00 %	120,00 %	120,00 %	120,00 %
LIMITE DE ALERTA (inciso III, §1º do art. 59 - LRF) - 48,6%	120,00 %	120,00 %	120,00 %	120,00 %
OUTROS VALORES NÃO INTEGRANTES DA DC	SALDO EXERCÍCIO ANTERIOR	SALDO DO EXERCÍCIO DE 2019		
		Até o 1º Quadrimestre	Até o 2º Quadrimestre	Até o 3º Quadrimestre
PRECATÓRIOS ANTERIORES A 5.5.2000	0,0	0,0	0,0	0,0
PRECATÓRIOS POSTERIORES A 5.5.2000 (NÃO INCLUIDOS)	0,0	0,0	0,0	0,0
PASSIVO ATUARIAL	1.305.326.166,4	1.305.326.166,4	0,0	0,0
INSUFICIÊNCIA FINANCEIRA	0,0	0,0	0,0	0,0
DEPÓSITOS E CONSIGNAÇÕES SEM CONTRA PARTIDA	0,0	0,0	0,0	0,0
RP NÃO PROCESSADOS	477.226,1	168.265,3	0,0	0,0
ANTECIPAÇÕES DE RECEITA ORÇAMENTÁRIA - ARO	0,0	0,0	0,0	0,0
DÍVIDA CONTRATUAL DE PPP	0,0	0,0	0,0	0,0
APROPRIAÇÃO DE DEPÓSITOS JUDICIAIS - KC 151/2015	0,0	0,0	0,0	0,0

Bruno Dias B. Arêas Alves
Bruno Dias B. Arêas Alves
Contador geral do Município
CRC/RJ: 116216/O-7
Matrícula: 24.218

Leonardo Digenes Wiganes Rodrigues
Secretaria Municipal de Fazenda
Secretário
Matrícula: 35.558

Rafael Diniz
Prefeito
Mat.: 34.538

Gisely Nunes Mota Barbosa
Subsecretaria de Transparencia
Contador - Prof.º 1412197 - Aut.: 22.896

SIGFIS - Versão 2019


Data de Emissão: 28/05/2019 12:42h


Anexo 2 do RGF

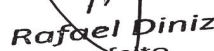
TRAJETÓRIA DE AJUSTE DA DÍVIDA CONSOLIDADA LÍQUIDA EM CADA EXERCÍCIO FINANCEIRO


Exercício Financeiro	2001			2002			2003			2004		
	3º Quadrimestre			Quadrimestre			Quadrimestre			Quadrimestre		
	DCL	Excedente*	Redutor	1º	2º	3º	1º	2º	3º	1º	2º	3º
% da DCL sobre a RCL												
% Limite de Endividamento												
Exercício Financeiro	2005			2006			2007			2008		
	Quadrimestre			Quadrimestre			Quadrimestre			Quadrimestre		
	1º	2º	3º	1º	2º	3º	1º	2º	3º	1º	2º	3º
% da DCL sobre a RCL												
% Limite de Endividamento												
Exercício Financeiro	2009			2010			2011			2012		
	Quadrimestre			Quadrimestre			Quadrimestre			Quadrimestre		
	1º	2º	3º	1º	2º	3º	1º	2º	3º	1º	2º	3º
% da DCL sobre a RCL												
% Limite de Endividamento												
Exercício Financeiro	2013			2014			2015			2016		
	Quadrimestre			Quadrimestre			Quadrimestre			Quadrimestre		
	1º	3º	3º	1º	2º	3º	1º	2º	3º	1º	2º	3º
% da DCL sobre a RCL												
% Limite de Endividamento												
Exercício Financeiro	2017			2018								
	Quadrimestre			Quadrimestre								
	1º	2º	3º	1º	2º	3º						
% da DCL sobre a RCL												
% Limite de Endividamento												

* O excedente em relação ao limite apurado ao final do exercício de 2001 deverá ser reduzido, no mínimo, à proporção de 1/15 (um quinze avo) a cada exercício financeiro. O valor


Bruno Dias B. Arêas Alves
Contador geral do Município
CRC/RJ: 116216/O-7
Matriculada: 24.218


Leonardo Diogenes Wigand Rodrigo
Secretaria Municipal de Fazenda
Secretário
Matriculada: 35.548


Rafael Diniz
Prefeito
Mat.: 34.538


Bruno Dias B. Arêas Alves
Contador geral do Município
CRC/RJ: 116216/O-7
Matriculada: 24.218

SIGFIS - Versão 2019

Data de Emissão: 28/05/2019 12:42h

Anexo 2 do RGF

**MUNICÍPIO DE CAMPOS DOS GOYTACAZES
RELATÓRIO DE GESTÃO FISCAL
DEMONSTRATIVO DAS GARANTIAS E CONTRAGARANTIAS DE VALORES
ORÇAMENTOS FISCAL E DA SEGURIDADE SOCIAL
PERÍODO DE REFERÊNCIA : 1º Quadrimestre / 2019**

LRF, art 55, inciso I, alínea "c" e art. 40, § 1º - Anexo 3

R\$1,00

GARANTIAS	SALDO DO EXERCÍCIO ANTERIOR	SALDO DO EXERCÍCIO DE 2019		
		Até o 1º Quadrimestre	Até o 2º Quadrimestre	Até o 3º Quadrimestre
EXTERNAS (I)	0,0	0,0	0,0	0,0
Aval ou fiança em operações de crédito	0,0	0,0	0,0	0,0
Outras Garantias	0,0	0,0	0,0	0,0
INTERNAS (II)	0,0	0,0	0,0	0,0
Aval ou fiança em operações de crédito	0,0	0,0	0,0	0,0
Outras garantias	0,0	0,0	0,0	0,0
TOTAL (I + II)	0,0	0,0	0,0	0,0
RECEITA CORRENTE LÍQUIDA - RCL	1.838.496.873,8	1.837.812.106,1	0,0	0,0
% do TOTAL DAS GARANTIAS sobre a RCL	0,00 %	0,00 %	0,00 %	0,00 %
LIMITE DEFINIDO POR RESOLUÇÃO DO SENADO FEDERAL	22,00 %	22,00 %	22,00 %	22,00 %

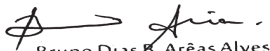
CONTRAGARANTIAS	SALDO DO EXERCÍCIO ANTERIOR	SALDO DO EXERCÍCIO DE 2019		
		Até o 1º Quadrimestre	Até o 2º Quadrimestre	Até o 3º Quadrimestre
GARANTIAS EXTERNAS (I)	0,0	0,0	0,0	0,0
Aval ou fiança em operações de crédito	0,0	0,0	0,0	0,0
Outras garantias	0,0	0,0	0,0	0,0
GARANTIAS INTERNAS (II)	0,0	0,0	0,0	0,0
Aval ou fiança em operações de crédito	0,0	0,0	0,0	0,0
Outras garantias	0,0	0,0	0,0	0,0
TOTAL DAS CONTRAGARANTIAS (I + II)	0,0	0,0	0,0	0,0


MEDIDAS CORRETIVAS :

Fonte : SECRETARIA MUNICIPAL DE FAZENDA


Nota :

O limite do saldo global das garantias concedidas pelo Município poderá ser elevado para 32% da RCL, desde que, cumulativamente, quando aplicável, o garantidor obedeça às normas fixas nos incisos I a IV do parágrafo único do artigo 9º da Resolução SF nº 43/2001, com redação dada pela Resolução SF nº 3/2002, publicada no D.O.U. de 03/04/2002.


Bruno Dias B. Arêas Alves
Contador geral do Município
CRC/RJ: 116216/O-7
Matriculada: 24.218


Leonardo Diogenes Wigand Rodrigo
Secretaria Municipal de Fazenda
Secretário
Matriculada: 35.548


Rafael Diniz
Prefeito
Mat.: 34.538


Bruno Dias B. Arêas Alves
Contador geral do Município
CRC/RJ: 116216/O-7
Matriculada: 24.218

SIGFIS - Versão 2019

Data de Emissão: 28/05/2019 12:42h

Anexo 3 do RGF


MUNICÍPIO DE CAMPOS DOS GOYTACAZES
RELATÓRIO DE GESTÃO FISCAL
DEMONSTRATIVO DAS OPERAÇÕES DE CRÉDITO
ORÇAMENTOS FISCAL E DA SEGURIDADE SOCIAL
PERÍODO DE REFERÊNCIA : 1º Quadrimestre / 2019

LRF, art 55, inciso I, alínea "d" e Inciso III alínea "c" - Anexo 4


R\$1,00

OPERAÇÕES DE CRÉDITO	OPERAÇÕES REALIZADAS Até o 1º Quadrimestre	
	No Quadr.	Até o Quadr.(a)
Mobiliária	0,0	0,0
Interna	0,0	0,0
Externa	0,0	0,0
Contratual	0,0	0,0
Interna	0,0	0,0
Empréstimos	0,0	0,0
Aquisição Financiada de Bens e Arredondamento Mercantil Financeiro	0,0	0,0
Antecipação de Receita pela Venda a Termo de Bens e Serviços	0,0	0,0
Assunção, reconhecimento e Confissão de Dívidas (LRF, art. 29, § 1º)	0,0	0,0
Operações de crédito não sujeitas ao limite de contratação (I)	0,0	0,0
Externa	0,0	0,0
Empréstimos	0,0	0,0
Aquisição Financiada de Bens e Arredondamento Mercantil Financeiro	0,0	0,0
Antecipações de Receitas pela Venda a Termo de Bens e Serviços	0,0	0,0
Assunção, Reconhecimento e Confissão de Dívidas (LRF, art. 29 §1º)	0,0	0,0
Operações de crédito não sujeitas ao limite de contratação (II)	0,0	0,0
TOTAL (III)	0,0	0,0
APURAÇÃO DO CUMPRIMENTO DOS LIMITES	VALOR	% SOBRE RCL
RECEITA CORRENTE LÍQUIDA - RCL (IV)	1.837.812.106,06	--
OPERAÇÕES VEDADAS (V)	--	--
TOTAL CONSIDERADO PARA FINS DE APURAÇÃO DO CUMPRIMENTO DO LIMITE (VI) = (IIIa + V - Ia - IIb)	0,00	0,00 %
LIMITE GERAL DEFINIDO POR RESOLUÇÃO DO SENADO FEDERAL PARA AS OPERAÇÕES DE CRÉDITO INTERNAS E EXTERNAS (Inciso I do artigo 7º da Resolução SF nº 43/2001)	294.049.936,97	16 %
LIMITE DE ALERTA (inciso III do §1º do art.59 da LRF) - <%>	264.644.943,27	14,4 %
OPERAÇÕES DE CRÉDITO POR ANTECIPAÇÃO DA RECEITA sobre a RCL	0,00	0,00 %
LIMITE DEFINIDO POR RESOLUÇÃO DO SENADO FEDERAL PARA AS OPERAÇÕES DE CRÉDITO POR ANTECIPAÇÃO DA RECEITA	128.646.847,42	7 %
OUTRAS OPERAÇÕES QUE INTEGRAM A DÍVIDA CONSOLIDADA	VALOR REALIZADO	
	No Quadr.	Até o Quadr.(a)
Parcelamentos de Dívidas	0,00	0,00
Tributos	0,00	0,00
Contribuições Previdenciárias	0,00	0,00
FGTS	0,00	0,00
Operações de reestruturação e recomposição do principal de dívidas	--	--

Fonte : SECRETARIA MUNICIPAL DE FAZENDA
Nota :


Bruno Dias B. Arêas Alves
Contador geral do Município
CRC/RJ: 116216/O-7
Matrícula: 24.218


Leonardo Diógenes Wigan de Roux
Secretaria Municipal de Fazendas
Secretário
Matrícula: 36.558


Rafael Diniz
Prefeito
Mat.: 34.538


Gisely Nunes Moço Barbosa
Subsecretária de Transparência e
Controle - Port. 014/2107 - Mat.: 23.696


**MUNICÍPIO DE CAMPOS DOS GOYTACAZES - PODER EXECUTIVO
RELATÓRIO DE GESTÃO FISCAL
DEMONSTRATIVO DOS LIMITES
ORÇAMENTOS FISCAL E DA SEGURIDADE SOCIAL
PERÍODO DE REFERÊNCIA : 1º Quadrimestre / 2019**


LRF, art 48 - Anexo 6 (Demonstrativo Simplificado do Relatório de Gestão Fiscal)


R\$ 1,00

RECEITA CORRENTE LÍQUIDA	VALOR ATÉ O BIMESTRE	
Receita Corrente Líquida	1.837.812.106,1	
Receita Corrente Líquida Ajustada	1.837.812.106,1	
DESPESA COM PESSOAL	VALOR	% SOBRE A RCL
Total da Despesa com Pessoal - TDP	858.123.998,8	46,69 %
Limite Legal (inciso III, art. 20 da LRF)	992.418.537,3	54,00 %
Limite Prudencial (§ único, art. 22 da LRF)	942.797.610,4	51,30 %
Limite de Alerta	893.176.683,5	48,60 %
DÍVIDA	VALOR	% SOBRE A RCL
Dívida Consolidada Líquida	466.722.372,4	25,40 %
Limite Definido por Resolução do Senado Federal	2.205.374.527,3	120,00 %
GARANTIA DE VALORES	VALOR	% SOBRE A RCL
Total das Garantias	0,0	0,00 %
Limite Definido por Resolução do Senado Federal	0,0	22,00 %
OPERAÇÕES DE CRÉDITO	VALOR	% SOBRE A RCL
Operações de Crédito Internas e Externas	0,0	0,00 %
Operações de Crédito por Antecipação da Receita	0,0	0,00 %
Limite Definido por Resolução do Senado Federal para Operações de Crédito Internas e Externas	294.049.937,0	16,00 %
Limite Definido por Resolução do Senado Federal para Operações de Crédito por Antec. da Receita	128.646.847,4	7,00 %
RESTOS A PAGAR	Inscrição em Restos a Pagar Empenhados e Não Liquidados	Disponibilidade de Caixa Líquida (após a Inscrição em Restos Pag Não Proc)
Valor apurado nos demonstrativos respectivos	0,0	0,0

Fonte : SECRETARIA MUNICIPAL DE FAZENDA
Nota :


Bruno Dias B. Arêas Alves
Contador geral do Município
CRC/RJ: 116216/O-7
Matrícula: 24.218


Leonardo Djalma Wiyara Rodrigues
Secretaria Municipal de Fazenda
Secretário
Matrícula: 36.568


Rafael Diniz
Prefeito
Mat.: 34.538


Cláudia Nunes Macedo Barbosa
Secretária Municipal de Comunicação
Matrícula: 34.538

SIGFIS - Versão 2019

Data de Emissão: 28/05/2019 12:42h

Anexo 6 do RGF



Rafael Diniz
PREFEITO

Conceição Sant'Anna
VICE-PREFEITA

Fábio Gomes de Freitas Bastos
SUBSECRETÁRIO ADJUNTO DE GOVERNO

DIÁRIO OFICIAL
PUBLICAÇÕES

Sector de Publicações Oficiais
TELEFONE: (22) 9 8168-1379

OUIDORIA

www.campos.rj.gov.br
E-mail – ouvidoria@campos.rj.gov.br
Telefones: (22) 981750969 / 981751431

PODER EXECUTIVO

EQUIPE DE PUBLICAÇÃO

Secretaria Municipal de Governo

Thiago Paiva Toledo Bellotti - Superintendente de Comunicação
Mayra Freire Amaral - Chefe de Publicação

SIC

Serviço de Informação ao Cidadão
sistemas.campos.rj.gov.br/sic

Lei Municipal Nº 8794/2017 e Dec. 075/2018

Prefeitura de Campos dos Goytacazes - Rua Coronel Ponciano de Azeredo Furtado, 47 - Pq. Santo Amaro - CEP 28030-045 - Campos dos Goytacazes-RJ



Diário Oficial Assinado Eletronicamente com Certificado Padrão ICP-Brasil, em conformidade com a MP nº 2.200-2, de 2001. O Município de Campos dos Goytacazes garante a autenticidade deste documento, desde que visualizado através do site www.campos.rj.gov.br