



DIÁRIO OFICIAL DO MUNICÍPIO DE CAMPOS DOS GOYTACAZES

ESTADO DO RIO DE JANEIRO

Quinta-feira, 17 de Dezembro de 2020
Edição 744

www.campos.rj.gov.br



ÓRGÃO DO PODER EXECUTIVO

PREFEITO | Rafael Diniz / VICE - PREFEITA | Conceição Sant'Anna

| | | |
|---|--|--|
| Gabinete do Prefeito César Carneiro da Silva Tinoco | Sec. Municipal de Desenvolvimento Humano e Social Priscila Nunes Ribeiro Marins | Superintendência de Iluminação Pública Daniel Duarte Michel |
| Guarda Civil Municipal Fabiano de Araújo Mariano | Superintendência de Justiça e Assistência Judiciária Mariana Souza Oliveira Lontra Costa | Instituto Municipal de Trânsito e Transporte – IMTT José Felipe Quintanilha França |
| Procuradoria Geral do Município Paolo Ney Bastos Marques Pereira | Superintendência do Procon Douglas Leonard Queiroz Pessanha | Empresa Municipal de Habitação – EMHAB Carlos Nei da Silva Reis Júnior |
| Sec. Municipal de Governo | Superintendência de Envelhecimento Saudável e Ativo Heloisa Landim Gomes | Sec. Municipal de Desenvolvimento Ambiental Leonardo Barreto Almeida Filho |
| Sec. Municipal da Transparência e Controle Marcilene Barreto Nunes Daflon | Coordenadoria de Defesa Civil Edison Pessanha Braga | Superintendência de Limpeza Pública Carlos Augusto Siqueira |
| Sec. Municipal de Fazenda Leonardo Diógenes Wigand Rodrigues | Sec. Municipal de Desenvolvimento Econômico José Felipe Quintanilha França | Sec. Municipal de Saúde Cíntia Ferrini Farias |
| Sec. Municipal de Gestão Pública Raphael de Azevedo Petersen Machado | Sup. do Fundo de Desn. de Campos – Fundecam Rodrigo Anido Lira | Fundação Municipal de Saúde Alexandro de Oliveira Alves |
| Superintendência de Comunicação Suzy dos Santos Monteiro | Secretaria Municipal de Agricultura Robson Correa Vieira | Hospital Ferreira Machado Arthur Borges Martins de Souza |
| Sec. Municipal de Educação, Cultura e Esportes Luciana Eccard Rodrigues | Superintendência de Abastecimento Alfredo Siqueira Dieguez | Hospital Geral de Guarus Heder Zampiroli Dutra |
| Superintendência da Igualdade Racial | Superintendência de Trabalho e Renda | Fundação Municipal da Infância e da Juventude Sana Gimenes Alvarenga Domingues |
| Fundação Municipal de Esportes Fábio Gonçalves Coboski | Superintendência de Ciência, Tecnologia e Inovação | Previcampos Paolo Ney Bastos Marques Pereira |
| Fundação Cultural Jornalista Oswaldo Lima Maria Cristina Torres Lima | Sec. Municipal de Infraestrutura e Mobilidade Urbana | Codemca Carlos Vinicius Viana Vieira |

Gabinete do Prefeito

DECRETO Nº 399, DE 17 DE DEZEMBRO DE 2020 - LEI N.8972

O PREFEITO MUNICIPAL DE Campos dos Goytacazes - RJ, no uso de suas atribuições legais.

DECRETA:

Artigo 1o.- Fica aberto no orçamento vigente, um crédito adicional suplementar na importância de R\$ 18.993.973,58 distribuídos nas seguintes dotações:

Suplementação (+)..... 18.993.973,58

| PROGRAMA DE TRABALHO | CD | FICHA | UNIDADE ORCAMENTARIA | FONTE | | | VALOR |
|-----------------------|--------------|-------|--|-------|-----|-----|---------------|
| 04.122.0095.2314.0000 | 3.1.90.11.00 | 2059 | SECRETARIA MUNICIPAL DE GESTAO PUBLICA | 33 | 033 | 033 | 18.906.000,00 |
| 04.122.0095.2314.0000 | 3.1.90.03.00 | 2060 | SECRETARIA MUNICIPAL DE GESTAO PUBLICA | 33 | 033 | 033 | 65.683,58 |
| 08.122.0095.4364.0000 | 3.1.91.13.00 | 1462 | FUNDACAO MUNICIPAL DA INFANCIA E JUVENTUDE | 00 | 001 | 001 | 22.290,00 |

Artigo 2o.- O crédito aberto na forma do artigo anterior será coberto com recursos provenientes de:

Anulação:

| PROGRAMA DE TRABALHO | CD | FICHA | UNIDADE ORCAMENTARIA | FONTE | | | VALOR |
|-----------------------|--------------|-------|--|-------|-----|-----|------------|
| 14.244.0116.2335.0000 | 3.3.90.39.00 | 71 | CIDAC-CENTRO DE INFORMACAO E DADOS DE CAMPOS | 33 | 033 | 033 | -65.683,58 |

| PROGRAMA DE TRABALHO | CD | FICHA | UNIDADE ORCAMENTARIA | FONTE | | | VALOR |
|-----------------------|--------------|-------|--|-------|-----|-----|----------------|
| 04.122.0095.2271.0000 | 4.6.91.71.00 | 1923 | SECRETARIA MUNICIPAL DE GESTAO PUBLICA | 00 | 001 | 001 | -22.290,00 |
| 28.843.0000.2009.0000 | 3.2.90.21.00 | 459 | SECRETARIA MUNICIPAL DE FAZENDA | 33 | 033 | 033 | -6.346.000,00 |
| 28.843.0000.2009.0000 | 4.6.90.71.00 | 460 | SECRETARIA MUNICIPAL DE FAZENDA | 33 | 033 | 033 | -12.560.000,00 |

Anulação (-)..... 18.993.973,58

Artigo 3o.- Este decreto entra em vigor na data de sua publicação.

RAFAEL DINIZ
- PREFEITO -

PORTARIA Nº1784/2020

O PREFEITO DO MUNICÍPIO DE CAMPOS DOS GOYTACAZES, no uso de suas atribuições legais,

RESOLVE, tornar sem efeito a portaria nº 322/2017 que nomeou **Diogo Elias Miquilito**, para exercer na Secretaria Municipal de Saúde, o cargo em comissão de Auxiliar Especial Administrativo de Odontologia, **Símbolo DAS-5**, com vigência a contar da data de publicação.

PREFEITURA MUNICIPAL DE CAMPOS DOS GOYTACAZES, 16 de dezembro de 2020.

Rafael Diniz
- Prefeito -

Secretaria Municipal da Transparência e Controle

MUNICÍPIO DE CAMPOS DOS GOYTACAZES
RELATÓRIO RESUMIDO DA EXECUÇÃO ORÇAMENTÁRIA
BALANÇO ORÇAMENTÁRIO
ORÇAMENTOS FISCAL E DA SEGURIDADE SOCIAL
PERÍODO DE REFERÊNCIA : 1º Bimestre / 2020

RREO - Anexo 1 (LRF, Art 52, inciso I, linhas "a" e "b" do inciso II e §

R\$1,00

| RECEITAS | PREVISÃO INICIAL | PREVISÃO ATUALIZADA (a) | RECEITAS REALIZADAS | | | | SALDO A REALIZAR (a-c) |
|---|------------------|-------------------------|---------------------|---------|-----------------|---------|------------------------|
| | | | No Bimestre (b) | % (b/a) | Até 02/2020 (c) | % (c/a) | |
| RECEITAS (EXCETO INTRA-ORÇAMENTÁRIAS) (I) | 1.765.906.698,4 | 1.765.906.698,4 | 305.020.228,1 | 17,3 | 305.020.228,1 | 17,3 | 1.460.886.470,3 |
| RECEITAS CORRENTES | 1.761.088.709,7 | 1.761.088.709,7 | 304.720.772,7 | 17,3 | 304.720.772,7 | 17,3 | 1.456.367.937,0 |
| IMPOSTOS, TAXAS E CONTRIBUIÇÕES DE MELHORIA | 301.189.012,5 | 301.189.012,5 | 71.344.863,3 | 23,7 | 71.344.863,3 | 23,7 | 229.844.149,2 |
| Impostos | 284.151.212,7 | 284.151.212,7 | 62.033.601,0 | 23,5 | 62.033.601,0 | 23,5 | 202.117.611,7 |
| Taxas | 37.037.799,9 | 37.037.799,9 | 9.311.262,3 | 25,1 | 9.311.262,3 | 25,1 | 27.726.537,6 |
| Contribuições de Melhoria | 0,0 | 0,0 | 0,0 | 0,0 | 0,0 | 0,0 | 0,0 |
| CONTRIBUIÇÕES | 118.273.545,5 | 118.273.545,5 | 16.091.383,7 | 13,6 | 16.091.383,7 | 13,6 | 102.182.161,8 |
| Contribuições Sociais | 83.391.479,2 | 83.391.479,2 | 9.006.416,6 | 10,8 | 9.006.416,6 | 10,8 | 74.385.062,6 |
| Contribuições Econômicas | 0,0 | 0,0 | 0,0 | 0,0 | 0,0 | 0,0 | 0,0 |
| Contrib. para o Custeio do Serv. de Iluminação Pública | 34.882.066,3 | 34.882.066,3 | 7.084.967,1 | 20,3 | 7.084.967,1 | 20,3 | 27.797.099,2 |
| RECEITA PATRIMONIAL | 5.470.566,1 | 5.470.566,1 | 435.258,2 | 8,0 | 435.258,2 | 8,0 | 5.035.307,9 |
| Exploração do Patrimônio Imobiliário do Estado | 2.767.262,1 | 2.767.262,1 | 220,1 | 0,0 | 220,1 | 0,0 | 2.767.042,0 |
| Valores Mobiliários | 1.680.827,2 | 1.680.827,2 | 435.038,1 | 25,9 | 435.038,1 | 25,9 | 1.245.789,1 |
| Deleg. Serv. Públ. Med. Cor.cess., Permiss., Autoriz., Licença. | 1.022.476,8 | 1.022.476,8 | 0,0 | 0,0 | 0,0 | 0,0 | 1.022.476,8 |
| Cessão de Direitos | 0,0 | 0,0 | 0,0 | 0,0 | 0,0 | 0,0 | 0,0 |
| Demais Receitas Patrimoniais | 0,0 | 0,0 | 0,0 | 0,0 | 0,0 | 0,0 | 0,0 |
| RECEITA AGROPECUÁRIA | 0,0 | 0,0 | 0,0 | 0,0 | 0,0 | 0,0 | 0,0 |
| RECEITA INDUSTRIAL | 0,0 | 0,0 | 0,0 | 0,0 | 0,0 | 0,0 | 0,0 |
| RECEITA DE SERVIÇOS | 3.278.281,9 | 3.278.281,9 | 235.128,5 | 7,2 | 235.128,5 | 7,2 | 3.043.153,4 |
| Serviços Administrativos e Comerciais Gerais | 2.443.311,5 | 2.443.311,5 | 171.581,5 | 7,0 | 171.581,5 | 7,0 | 2.271.730,0 |
| Serviços e Atividades Ref. à Navegação e Transporte | 0,0 | 0,0 | 0,0 | 0,0 | 0,0 | 0,0 | 0,0 |
| Serviços e Atividades Ref. à Saúde | 0,0 | 0,0 | 0,0 | 0,0 | 0,0 | 0,0 | 0,0 |
| Serviços e Atividades Financeiras | 834.970,5 | 834.970,5 | 63.547,0 | 7,6 | 63.547,0 | 7,6 | 771.423,5 |
| Outros Serviços | 0,0 | 0,0 | 0,0 | 0,0 | 0,0 | 0,0 | 0,0 |
| TRANSFERÊNCIAS CORRENTES | 1.301.857.368,8 | 1.301.857.368,8 | 215.371.269,5 | 16,5 | 215.371.269,5 | 16,5 | 1.086.486.099,3 |
| Transferências da União e de suas Entidades | 765.674.475,8 | 765.674.475,8 | 113.529.106,2 | 14,8 | 113.529.106,2 | 14,8 | 652.145.369,6 |
| Transf. dos Estados, Distrito Federal e suas Entidades | 332.188.499,3 | 332.188.499,3 | 62.426.290,9 | 18,8 | 62.426.290,9 | 18,8 | 269.762.208,4 |
| Transf. dos Municípios e suas Entidades | 0,0 | 0,0 | 0,0 | 0,0 | 0,0 | 0,0 | 0,0 |
| Transf. de Instituições Privadas | 56.375,7 | 56.375,7 | 10.691,1 | 19,0 | 10.691,1 | 19,0 | 45.684,6 |
| Transf. de Outras Instituições Públicas | 203.938.017,9 | 203.938.017,9 | 39.405.181,2 | 19,3 | 39.405.181,2 | 19,3 | 164.532.836,7 |
| Transf. do Exterior | 0,0 | 0,0 | 0,0 | 0,0 | 0,0 | 0,0 | 0,0 |
| Transf. de Pessoas Físicas | 0,0 | 0,0 | 0,0 | 0,0 | 0,0 | 0,0 | 0,0 |
| Transf. de Pagos de Depósitos não Identificados | 0,0 | 0,0 | 0,0 | 0,0 | 0,0 | 0,0 | 0,0 |
| OUTRAS RECEITAS CORRENTES | 31.019.934,9 | 31.019.934,9 | 1.242.869,5 | 4,0 | 1.242.869,5 | 4,0 | 29.777.065,4 |
| Multas Administrativas, Contratuais e Judiciais | 9.342.826,7 | 9.342.826,7 | 978.232,6 | 10,5 | 978.232,6 | 10,5 | 8.364.594,1 |
| Indenizações, Restituições e Ressarcimentos | 957.640,6 | 957.640,6 | 115.538,8 | 12,1 | 115.538,8 | 12,1 | 842.101,8 |
| Bens, Direitos e Valores Incorporados ao Patrimônio Públ. | 0,0 | 0,0 | 0,0 | 0,0 | 0,0 | 0,0 | 0,0 |
| Demais Receitas Correntes | 20.719.407,6 | 20.719.407,6 | 149.098,2 | 0,7 | 149.098,2 | 0,7 | 20.570.369,4 |
| RECEITAS DE CAPITAL | 4.817.988,7 | 4.817.988,7 | 299.455,4 | 6,2 | 299.455,4 | 6,2 | 4.518.533,3 |
| OPERAÇÕES DE CRÉDITO | 0,0 | 0,0 | 0,0 | 0,0 | 0,0 | 0,0 | 0,0 |
| Operações de Crédito - Mercado Interno | 0,0 | 0,0 | 0,0 | 0,0 | 0,0 | 0,0 | 0,0 |
| Operações de Crédito - Mercado Externo | 0,0 | 0,0 | 0,0 | 0,0 | 0,0 | 0,0 | 0,0 |
| ALIENAÇÃO DE BENS | 0,0 | 0,0 | 0,0 | 0,0 | 0,0 | 0,0 | 0,0 |
| Alienação de Bens Móveis | 0,0 | 0,0 | 0,0 | 0,0 | 0,0 | 0,0 | 0,0 |
| Alienação de Bens Imóveis | 0,0 | 0,0 | 0,0 | 0,0 | 0,0 | 0,0 | 0,0 |
| AMORTIZAÇÃO DE EMPRÉSTIMOS | 4.719.598,4 | 4.719.598,4 | 299.455,4 | 6,3 | 299.455,4 | 6,3 | 4.420.143,0 |
| TRANSFERÊNCIAS DE CAPITAL | 98.390,3 | 98.390,3 | 0,0 | 0,0 | 0,0 | 0,0 | 98.390,3 |
| Transf. da União e de suas Entidades | 0,0 | 0,0 | 0,0 | 0,0 | 0,0 | 0,0 | 0,0 |
| Transf. dos Estados e do Dist. Federal e suas Entidades | 0,0 | 0,0 | 0,0 | 0,0 | 0,0 | 0,0 | 0,0 |
| Transf. dos Municípios e sua Entidades | 0,0 | 0,0 | 0,0 | 0,0 | 0,0 | 0,0 | 0,0 |
| Transf. de Instituições Privadas | 0,0 | 0,0 | 0,0 | 0,0 | 0,0 | 0,0 | 0,0 |
| Transferência de Outras Instituições Públicas | 98.390,3 | 98.390,3 | 0,0 | 0,0 | 0,0 | 0,0 | 98.390,3 |
| Transferências do Exterior | 0,0 | 0,0 | 0,0 | 0,0 | 0,0 | 0,0 | 0,0 |
| Transferências de Pessoas Físicas | 0,0 | 0,0 | 0,0 | 0,0 | 0,0 | 0,0 | 0,0 |
| Transf. Provenientes de Depósitos não Identificados | 0,0 | 0,0 | 0,0 | 0,0 | 0,0 | 0,0 | 0,0 |
| OUTRAS RECEITAS DE CAPITAL | 0,0 | 0,0 | 0,0 | 0,0 | 0,0 | 0,0 | 0,0 |
| Integralização de Capital Social | 0,0 | 0,0 | 0,0 | 0,0 | 0,0 | 0,0 | 0,0 |
| Resgate de Títulos do Tesouro | 0,0 | 0,0 | 0,0 | 0,0 | 0,0 | 0,0 | 0,0 |
| Demais Receitas de Capital | 0,0 | 0,0 | 0,0 | 0,0 | 0,0 | 0,0 | 0,0 |
| RECEITAS (INTRA-ORÇAMENTÁRIAS) (II) | 121.225.666,2 | 121.225.666,2 | 14.757.757,6 | 12,2 | 14.757.757,6 | 12,2 | 106.527.908,6 |
| SUBTOTAL DAS RECEITAS (II)+(I+II) | 1.887.192.364,6 | 1.887.192.364,6 | 319.777.985,7 | 16,9 | 319.777.985,7 | 16,9 | 1.567.414.378,9 |
| OPERAÇÕES DE CRÉDITO - REFINANC. (IV) | 0,0 | 0,0 | 0,0 | 0,0 | 0,0 | 0,0 | 0,0 |
| Operações de Crédito Internas | 0,0 | 0,0 | 0,0 | 0,0 | 0,0 | 0,0 | 0,0 |
| Mobiliária para Refinanciamento da Dívida | 0,0 | 0,0 | 0,0 | 0,0 | 0,0 | 0,0 | 0,0 |
| Contratual para Refinanciamento da Dívida | 0,0 | 0,0 | 0,0 | 0,0 | 0,0 | 0,0 | 0,0 |
| Operações de Crédito Externas | 0,0 | 0,0 | 0,0 | 0,0 | 0,0 | 0,0 | 0,0 |
| Mobiliária para Refinanciamento da Dívida | 0,0 | 0,0 | 0,0 | 0,0 | 0,0 | 0,0 | 0,0 |
| Contratual para Refinanciamento da Dívida | 0,0 | 0,0 | 0,0 | 0,0 | 0,0 | 0,0 | 0,0 |
| SUBTOTAL COM REFINANCIAMENTO (V) = (III+IV) | 1.887.192.364,6 | 1.887.192.364,6 | 319.777.985,7 | 16,9 | 319.777.985,7 | 16,9 | 1.567.414.378,9 |
| DEFICIT | | | | | | | 0,0 |
| TOTAL (VII) = (V+VI) | 1.887.192.364,6 | 1.887.192.364,6 | 319.777.985,7 | 16,9 | 319.777.985,7 | 16,9 | 1.567.414.378,9 |
| SALDO DE EXERCÍCIOS ANTERIORES (p/ Créditos adicionais) | | | | | 30.144.300,0 | | |
| Superavit Financeiro | | | | | 30.144.300,0 | | |
| Reabertura de Créditos Adicionais | | | | | 0,0 | | |
| Recursos Arrecadados em Exercícios Anteriores - RPPS | | | | | 0,0 | | |

Continua (1/3)

CHEFE DO PODER EXECUTIVO: RAFAEL PAES BARBOSA DINIZ
RESPONSÁVEL PELA CONTABILIDADE: BRUNO DIAS BARBOSA ALVES
SIGFIS - Versão 2020

Rafael Diniz
Prefeito
22/10/2020 09:16h

Anexo 1 do RREO

| RECEITAS INTRA-ORÇAMENTÁRIAS | PREVISÃO INICIAL | PREVISÃO ATUALIZADA (a) | RECEITAS REALIZADAS | | | | SALDO A REALIZAR (a-c) |
|--|------------------|-------------------------|---------------------|---------|-----------------|---------|------------------------|
| | | | No Bimestre (b) | % (b/a) | Até 02/2020 (c) | % (c/a) | |
| RECEITAS CORRENTES | 108.059.661,2 | 108.059.661,2 | 9.708.486,4 | 9,0 | 9.708.486,4 | 9,0 | 98.331.204,8 |
| Impostos | 0,0 | 0,0 | 0,0 | 0,0 | 0,0 | 0,0 | 0,0 |
| Taxas | 0,0 | 0,0 | 0,0 | 0,0 | 0,0 | 0,0 | 0,0 |
| Contribuição de Melhoria | 0,0 | 0,0 | 0,0 | 0,0 | 0,0 | 0,0 | 0,0 |
| CONTRIBUIÇÕES | 81.365.137,5 | 81.365.137,5 | 8.109.383,3 | 10,0 | 8.109.383,3 | 10,0 | 73.258.754,2 |
| Contribuições Sociais | 81.365.137,5 | 81.365.137,5 | 8.109.383,3 | 10,0 | 8.109.383,3 | 10,0 | 73.258.754,2 |
| Contribuições Econômicas | 0,0 | 0,0 | 0,0 | 0,0 | 0,0 | 0,0 | 0,0 |
| Contr. Custeio do Serv. de Ilum. Públ. | 0,0 | 0,0 | 0,0 | 0,0 | 0,0 | 0,0 | 0,0 |
| RECEITA PATRIMONIAL | 0,0 | 0,0 | 0,0 | 0,0 | 0,0 | 0,0 | 0,0 |
| Exploração do Patrimônio Imobiliário do Estado | 0,0 | 0,0 | 0,0 | 0,0 | 0,0 | 0,0 | 0,0 |
| Valores Mobiliários | 0,0 | 0,0 | 0,0 | 0,0 | 0,0 | 0,0 | 0,0 |
| Demais Receitas Patrimoniais | 0,0 | 0,0 | 0,0 | 0,0 | 0,0 | 0,0 | 0,0 |
| RECEITA INDUSTRIAL | 0,0 | 0,0 | 0,0 | 0,0 | 0,0 | 0,0 | 0,0 |
| RECEITA DE SERVIÇOS | 26.674.553,7 | 26.674.553,7 | 1.602.103,2 | 6,0 | 1.602.103,2 | 6,0 | 25.072.450,5 |
| Serviços Adm. e Comerciais Gerais | 0,0 | 0,0 | 0,0 | 0,0 | 0,0 | 0,0 | 0,0 |
| Serviços Ref. à Navegação e ao Transporte | 0,0 | 0,0 | 0,0 | 0,0 | 0,0 | 0,0 | 0,0 |
| Outros Serviços | 26.674.553,7 | 26.674.553,7 | 1.602.103,2 | 6,0 | 1.602.103,2 | 6,0 | 25.072.450,5 |
| OUTRAS RECEITAS CORRENTES | 0,0 | 0,0 | 0,0 | 0,0 | 0,0 | 0,0 | 0,0 |
| Multas Adm., Contratuais e Judiciais | 0,0 | 0,0 | 0,0 | 0,0 | 0,0 | 0,0 | 0,0 |
| Indenizações, Restituições e Ressarcimentos | 0,0 | 0,0 | 0,0 | 0,0 | 0,0 | 0,0 | 0,0 |
| Demais Receitas Correntes | 0,0 | 0,0 | 0,0 | 0,0 | 0,0 | 0,0 | 0,0 |
| RECEITAS DE CAPITAL | 13.245.975,0 | 13.245.975,0 | 5.049.271,2 | 38,1 | 5.049.271,2 | 38,1 | 8.196.703,8 |
| ALIENAÇÃO DE BENS | 0,0 | 0,0 | 0,0 | 0,0 | 0,0 | 0,0 | 0,0 |
| Alienação de Bens Móveis | 0,0 | 0,0 | 0,0 | 0,0 | 0,0 | 0,0 | 0,0 |
| Alienação de Bens Imóveis | 0,0 | 0,0 | 0,0 | 0,0 | 0,0 | 0,0 | 0,0 |
| Alienação de Bens Intangíveis | 0,0 | 0,0 | 0,0 | 0,0 | 0,0 | 0,0 | 0,0 |
| AMORTIZAÇÃO DE EMPRÉSTIMOS | 13.245.975,0 | 13.245.975,0 | 5.049.271,2 | 38,1 | 5.049.271,2 | 38,1 | 8.196.703,8 |
| OUTRAS RECEITAS DE CAPITAL | 0,0 | 0,0 | 0,0 | 0,0 | 0,0 | 0,0 | 0,0 |
| Integralização do Capital Social | 0,0 | 0,0 | 0,0 | 0,0 | 0,0 | 0,0 | 0,0 |
| Demais Receitas de Capital | 0,0 | 0,0 | 0,0 | 0,0 | 0,0 | 0,0 | 0,0 |
| TOTAL | 121.285.666,2 | 121.285.666,2 | 14.757.757,6 | 12,2 | 14.757.757,6 | 12,2 | 106.527.908,6 |

Fonte : SECRETARIA MUNICIPAL DE FAZENDA

Bruno Dias B. Areas Alves
Coordenador geral do Município
CRC/RJ: 146216/O-7
Matrícula: 24.219

Rafael Diniz
Prefeito
Mat.: 34.538

Continua (2/3)

MUNICÍPIO DE CAMPOS DOS GOYTACAZES
RELATÓRIO RESUMIDO DA EXECUÇÃO ORÇAMENTÁRIA
BALANÇO ORÇAMENTÁRIO
ORÇAMENTOS FISCAL E DA SEGURIDADE SOCIAL
PERÍODO DE REFERÊNCIA : 1º Bimestre / 2020

Continuação (3/3)

LRF, Art 52, inciso I, Alíneas "a" e "b" do inciso II e §1º - Anexo 1

R\$1,00

| DESPESAS | DOTAÇÃO INICIAL (d) | DOTAÇÃO ATUALIZADA (e) | DESPESAS EMPENHADAS | | SALDO (g) = (e - f) | DESPESAS LIQUIDADAS | | SALDO (i) = (e - h) | DESPESAS PAGAS ATÉ O BIM (j) |
|--|---------------------|------------------------|---------------------|-----------------|---------------------|---------------------|-----------------|---------------------|------------------------------|
| | | | No Bimestre | Até 02/2020 (f) | | No Bimestre | Até 02/2020 (h) | | |
| DESPESAS (EXCETO INTRA-ORÇAMENTÁRIAS) | 1.802.254.773,2 | 1.832.399.073,2 | 1.165.276.726,5 | 1.165.276.726,5 | 667.122.346,7 | 192.352.359,6 | 192.352.359,6 | 1.640.046.713,6 | 148.453.797,8 |
| DESPESAS CORRENTES | 1.643.458.375,8 | 1.674.984.875,8 | 1.108.150.564,5 | 1.108.150.564,5 | 566.834.311,3 | 183.620.964,1 | 183.620.964,1 | 1.491.363.911,7 | 137.977.503,7 |
| PESSOAL E ENCARGOS SOCIAIS | 910.421.876,0 | 910.497.876,0 | 677.864.724,4 | 677.864.724,4 | 232.633.151,6 | 103.335.836,5 | 103.335.836,5 | 807.162.039,5 | 60.055.752,3 |
| JUROS E ENCARGOS DA DÍVIDA | 27.103.625,0 | 27.103.625,0 | 27.067.000,0 | 27.067.000,0 | 36.625,0 | 3.556.261,4 | 3.556.261,4 | 23.547.363,6 | 3.556.261,4 |
| OUTRAS DESPESAS CORRENTES | 705.932.874,8 | 737.383.374,8 | 403.218.840,2 | 403.218.840,2 | 334.164.534,6 | 76.728.866,3 | 76.728.866,3 | 680.654.508,5 | 74.365.490,0 |
| DESPESAS DE CAPITAL | 110.641.990,1 | 109.259.790,1 | 57.126.162,0 | 57.126.162,0 | 52.133.628,1 | 8.731.395,5 | 8.731.395,5 | 100.528.394,6 | 8.476.294,1 |
| INVESTIMENTOS | 52.989.610,1 | 51.607.410,1 | 3.814.877,0 | 3.814.877,0 | 47.792.533,1 | 859.562,8 | 859.562,8 | 50.747.847,3 | 604.461,4 |
| INVERSÕES FINANCEIRAS | 3.022.030,0 | 3.022.030,0 | 70.800,0 | 70.800,0 | 2.951.230,0 | 64.800,0 | 64.800,0 | 2.957.230,0 | 64.800,0 |
| AMORTIZAÇÃO DA DÍVIDA | 54.630.350,0 | 54.630.350,0 | 53.240.485,0 | 53.240.485,0 | 1.389.865,0 | 7.807.032,7 | 7.807.032,7 | 46.823.317,3 | 7.807.032,7 |
| RESERVA DE CONTINGÊNCIA | 48.154.407,3 | 48.154.407,3 | 0,0 | 0,0 | 48.154.407,3 | 0,0 | 0,0 | 48.154.407,3 | 0,0 |
| DESPESAS (INTRA-ORÇAMENTÁRIAS) (IX) | 85.048.486,7 | 85.048.486,7 | 61.771.664,7 | 61.771.664,7 | 23.276.822,0 | 8.124.114,0 | 8.124.114,0 | 76.924.372,7 | 8.124.114,0 |
| SUBTOTAL DAS DESPESAS (X)=(VIII+IX) | 1.887.303.259,9 | 1.917.447.559,9 | 1.227.048.391,2 | 1.227.048.391,2 | 690.399.168,7 | 200.476.473,6 | 200.476.473,6 | 1.716.971.086,3 | 154.577.911,8 |
| AMORTIZAÇÃO DA DÍVIDA / REFINANC. (XI) | 0,0 | 0,0 | 0,0 | 0,0 | 0,0 | 0,0 | 0,0 | 0,0 | 0,0 |
| Amortização da Dívida Interna | 0,0 | 0,0 | 0,0 | 0,0 | 0,0 | 0,0 | 0,0 | 0,0 | 0,0 |
| Dívida Mobiliária | 0,0 | 0,0 | 0,0 | 0,0 | 0,0 | 0,0 | 0,0 | 0,0 | 0,0 |
| Outras Dívidas | 0,0 | 0,0 | 0,0 | 0,0 | 0,0 | 0,0 | 0,0 | 0,0 | 0,0 |
| Amortização da Dívida Externa | 0,0 | 0,0 | 0,0 | 0,0 | 0,0 | 0,0 | 0,0 | 0,0 | 0,0 |
| Dívida Mobiliária | 0,0 | 0,0 | 0,0 | 0,0 | 0,0 | 0,0 | 0,0 | 0,0 | 0,0 |
| Outras Dívidas | 0,0 | 0,0 | 0,0 | 0,0 | 0,0 | 0,0 | 0,0 | 0,0 | 0,0 |
| SUBTOTAL COM REFINANCIAMENTO (XII)=(X+XI) | 1.887.303.259,9 | 1.917.447.559,9 | 1.227.048.391,2 | 1.227.048.391,2 | 690.399.168,7 | 200.476.473,6 | 200.476.473,6 | 1.716.971.086,3 | 154.577.911,8 |
| SUPERAVIT (XIII) | | | | | 0,0 | | 119.301.512,1 | | 165.200.073,9 |
| TOTAL (XIV)=(XII+XIII) | 1.887.303.259,9 | 1.917.447.559,9 | 1.227.048.391,2 | 1.227.048.391,2 | 690.399.168,7 | 200.476.473,6 | 319.777.985,7 | | 319.777.985,7 |
| RESERVA DO RPPS | 0,0 | 0,0 | 0,0 | 0,0 | 0,0 | 0,0 | 0,0 | 0,0 | 0,0 |

Fonte : SECRETARIA MUNICIPAL DE FAZENDA

CHEFE DO PODER EXECUTIVO: RAFAEL PAES BARBOSA DINIZ NOGUEIRA

RESPONSÁVEL PELA CONTABILIDADE: BRUNO DIAS BATISTA AREAS ALVES

SIGFIS - Versão 2020

Bruno Dias B. Areas Alves
Coordenador geral do Município
CRC/RJ: 146216/O-7
Matrícula: 24.219

Rafael Diniz
Prefeito
Mat.: 34.538

22/10/2020 09:17h

Anexo 1 do RREO

MUNICÍPIO DE CAMPOS DOS GOYTACAZES
RELATÓRIO RESUMIDO DA EXECUÇÃO ORÇAMENTÁRIA
DEMONSTRATIVO DA EXECUÇÃO DAS DESPESAS POR FUNÇÃO / SUBFUNÇÃO
ORÇAMENTOS FISCAL E DA SEGURIDADE SOCIAL
PERÍODO DE REFERÊNCIA : 1º Bimestre / 2020

RREO - Anexo 2 (LRF, Art. 52, Inciso II, alínea "c")

R\$1,00

| FUNÇÃO / SUBFUNÇÃO | DOTAÇÃO INICIAL | DOTAÇÃO ATUALIZADA (a) | DESPESAS EMPENHADAS | | | SALDO (c) = (a-b) | DESPESAS LIQUIDADAS | | | SALDO (e) = (a-d) |
|--|------------------------|------------------------|------------------------|------------------------|---------------|----------------------|----------------------|----------------------|---------------|------------------------|
| | | | No Bimestre | Até 02/2020 (b) | % (b/total b) | | No Bimestre | Até 02/2020 (d) | % (d/total d) | |
| DESPESAS (EXCETO INTRA-ORÇAMENTÁRIAS) (I) | 1.802.254.773,2 | 1.832.399.073,2 | 1.165.276.726,6 | 1.165.276.726,6 | 95,0 | 667.122.346,6 | 192.352.359,6 | 192.352.359,6 | 95,9 | 1.640.046.713,6 |
| Legislativa | 33.968.435,0 | 33.968.435,0 | 5.732.708,0 | 5.732.708,0 | 0,5 | 28.235.727,0 | 3.511.765,8 | 3.511.765,8 | 1,8 | 30.456.669,4 |
| Ação Legislativa | 867.435,0 | 867.435,0 | 129.294,3 | 129.294,3 | 0,0 | 738.140,7 | 31.608,0 | 31.608,0 | 0,0 | 835.827,0 |
| Administração Geral | 32.962.000,0 | 32.962.000,0 | 5.603.413,7 | 5.603.413,7 | 0,5 | 27.358.586,3 | 3.480.157,6 | 3.480.157,6 | 1,7 | 29.481.842,4 |
| Difusão Cultural | 139.000,0 | 139.000,0 | 0,0 | 0,0 | 0,0 | 139.000,0 | 0,0 | 0,0 | 0,0 | 139.000,0 |
| Judiciária | 29.937.577,3 | 29.937.577,3 | 24.953.916,2 | 24.953.916,2 | 2,0 | 4.983.661,0 | 4.828.334,3 | 4.828.334,3 | 2,4 | 25.109.243,0 |
| Ação Judiciária | 3.327,8 | 3.327,8 | 0,0 | 0,0 | 0,0 | 3.327,8 | 0,0 | 0,0 | 0,0 | 3.327,8 |
| Defesa do Inter. Públ. no Proc. Judic. | 29.462.885,0 | 29.462.885,0 | 24.869.000,0 | 24.869.000,0 | 2,0 | 4.593.885,0 | 4.818.285,1 | 4.818.285,1 | 2,4 | 24.644.599,9 |
| Administração Geral | 471.364,5 | 471.364,5 | 84.916,2 | 84.916,2 | 0,0 | 386.448,3 | 10.049,3 | 10.049,3 | 0,0 | 461.315,3 |
| Administração | 217.855.521,2 | 218.136.083,7 | 178.254.461,9 | 178.254.461,9 | 14,5 | 39.881.621,8 | 22.770.790,7 | 22.770.790,7 | 11,4 | 195.365.293,0 |
| Administração Geral | 204.059.989,7 | 204.340.552,2 | 172.736.875,1 | 172.736.875,1 | 14,1 | 31.603.677,1 | 21.226.151,4 | 21.226.151,4 | 10,6 | 183.114.400,8 |
| Administração Financeira | 8.896.890,7 | 8.896.890,7 | 4.008.747,9 | 4.008.747,9 | 0,3 | 4.888.142,8 | 987.803,7 | 987.803,7 | 0,5 | 7.909.087,0 |
| Normatização e Fiscalização | 2.101.462,0 | 2.101.462,0 | 1.350.089,0 | 1.350.089,0 | 0,1 | 751.373,0 | 540.035,6 | 540.035,6 | 0,3 | 1.561.426,4 |
| Tecnologia da Informação | 189.311,6 | 189.311,6 | 137.050,0 | 137.050,0 | 0,0 | 52.261,5 | 2.000,0 | 2.000,0 | 0,0 | 187.311,6 |
| Formação de Recursos Humanos | 14.535,0 | 14.535,0 | 0,0 | 0,0 | 0,0 | 14.535,0 | 0,0 | 0,0 | 0,0 | 14.535,0 |
| Administração de Receitas | 500.000,0 | 500.000,0 | 0,0 | 0,0 | 0,0 | 500.000,0 | 0,0 | 0,0 | 0,0 | 500.000,0 |
| Comunicação Social | 93.332,3 | 93.332,3 | 900,0 | 900,0 | 0,0 | 92.432,3 | 0,0 | 0,0 | 0,0 | 93.332,3 |
| Serviços Financeiros | 2.000.000,0 | 2.000.000,0 | 20.800,0 | 20.800,0 | 0,0 | 1.979.200,0 | 14.800,0 | 14.800,0 | 0,0 | 1.985.200,0 |
| Segurança Pública | 813.086,2 | 813.086,2 | 136.394,6 | 136.394,6 | 0,0 | 676.691,6 | 4.000,0 | 4.000,0 | 0,0 | 809.086,2 |
| Administração Geral | 706.402,5 | 706.402,5 | 136.394,6 | 136.394,6 | 0,0 | 570.007,8 | 4.000,0 | 4.000,0 | 0,0 | 702.402,5 |
| Formação de Recursos Humanos | 2.610,0 | 2.610,0 | 0,0 | 0,0 | 0,0 | 2.610,0 | 0,0 | 0,0 | 0,0 | 2.610,0 |
| Policciamento | 10.875,0 | 10.875,0 | 0,0 | 0,0 | 0,0 | 10.875,0 | 0,0 | 0,0 | 0,0 | 10.875,0 |
| Defesa Civil | 34.256,3 | 34.256,3 | 0,0 | 0,0 | 0,0 | 34.256,3 | 0,0 | 0,0 | 0,0 | 34.256,3 |
| Informação e Inteligência | 56.332,5 | 56.332,5 | 0,0 | 0,0 | 0,0 | 56.332,5 | 0,0 | 0,0 | 0,0 | 56.332,5 |
| Relações de Trabalho | 2.610,0 | 2.610,0 | 0,0 | 0,0 | 0,0 | 2.610,0 | 0,0 | 0,0 | 0,0 | 2.610,0 |
| Assistência Social | 47.829.061,7 | 47.829.061,7 | 23.668.987,3 | 23.668.987,3 | 1,9 | 24.160.074,4 | 2.154.045,6 | 2.154.045,6 | 1,1 | 46.575.016,1 |
| Administração Geral | 17.022.992,2 | 17.022.992,2 | 15.890.348,7 | 15.890.348,7 | 1,3 | 1.132.643,6 | 1.129.895,0 | 1.129.895,0 | 0,6 | 15.893.097,3 |
| Formação de Recursos Humanos | 8.700,0 | 8.700,0 | 0,0 | 0,0 | 0,0 | 8.700,0 | 0,0 | 0,0 | 0,0 | 8.700,0 |
| Assistência ao Idoso | 243.140,9 | 243.140,9 | 0,0 | 0,0 | 0,0 | 243.140,9 | 0,0 | 0,0 | 0,0 | 243.140,9 |
| Assistência ao Portador de Deficiência | 2.938.171,7 | 3.024.171,7 | 757.473,5 | 757.473,5 | 0,1 | 2.266.698,1 | 104.025,1 | 104.025,1 | 0,1 | 2.920.146,5 |
| Assistência à Criança e ao Adolescente | 5.204.791,9 | 5.204.791,9 | 959.331,4 | 959.331,4 | 0,1 | 4.245.460,5 | 16.750,0 | 16.750,0 | 0,0 | 5.188.041,9 |
| Assistência Comunitária | 22.390.254,5 | 22.304.254,5 | 6.061.833,8 | 6.061.833,8 | 0,5 | 16.242.420,8 | 903.375,5 | 903.375,5 | 0,5 | 21.400.879,0 |
| Direitos Indiv., Coletivos e Difusos | 21.010,5 | 21.010,5 | 0,0 | 0,0 | 0,0 | 21.010,5 | 0,0 | 0,0 | 0,0 | 21.010,5 |
| Previdência Social | 177.021.884,1 | 177.021.884,1 | 172.423.628,1 | 172.423.628,1 | 14,1 | 4.598.256,0 | 18.029.421,1 | 18.029.421,1 | 9,0 | 158.992.463,1 |
| Administração Geral | 177.021.884,1 | 177.021.884,1 | 172.423.628,1 | 172.423.628,1 | 14,1 | 4.598.256,0 | 18.029.421,1 | 18.029.421,1 | 9,0 | 158.992.463,1 |

CHEFE DO PODER EXECUTIVO: RAFAEL PAES BARBOSA DINIZ NOGUEIRA
RESPONSÁVEL PELA CONTABILIDADE: BRUNO DIAS BATISTA AREAS ALVES

Bruno Dias B. Areas Alves
Contador Geral do Município
CRC/RJ: 116.216/0-7
Matrícula: 24.218

Rafael Diniz
Prefeito
Mat.: 34.538

MUNICÍPIO DE CAMPOS DOS GOYTACAZES
RELATÓRIO RESUMIDO DA EXECUÇÃO ORÇAMENTÁRIA
DEMONSTRATIVO DA EXECUÇÃO DAS DESPESAS POR FUNÇÃO / SUBFUNÇÃO
ORÇAMENTOS FISCAL E DA SEGURIDADE SOCIAL
PERÍODO DE REFERÊNCIA : 1º Bimestre / 2020

RREO - Anexo 2 (LRF, Art. 52, Inciso II, alínea "c")

R\$1,00

| FUNÇÃO / SUBFUNÇÃO | DOTAÇÃO INICIAL | DOTAÇÃO ATUALIZADA (a) | DESPESAS EMPENHADAS | | | SALDO (c) = (a-b) | DESPESAS LIQUIDADAS | | | SALDO (e) = (a-d) |
|--|----------------------|------------------------|----------------------|----------------------|---------------|----------------------|---------------------|---------------------|---------------|----------------------|
| | | | No Bimestre | Até 02/2020 (b) | % (b/total b) | | No Bimestre | Até 02/2020 (d) | % (d/total d) | |
| Saúde | 699.271.977,8 | 729.271.977,8 | 334.591.009,0 | 334.591.009,0 | 27,3 | 394.680.968,9 | 68.577.262,3 | 68.577.262,3 | 34,2 | 660.594.715,5 |
| Administração Geral | 457.613.599,9 | 478.320.045,4 | 224.034.469,3 | 224.034.469,3 | 18,3 | 254.285.576,1 | 36.617.814,7 | 36.617.814,7 | 18,3 | 441.702.230,7 |
| Normatização e Fiscalização | 12.296,8 | 12.296,8 | 0,0 | 0,0 | 0,0 | 12.296,8 | 0,0 | 0,0 | 0,0 | 12.296,8 |
| Assistência ao Portador de Deficiência | 1.236.845,7 | 1.236.845,7 | 532.310,0 | 532.310,0 | 0,0 | 704.535,7 | 0,0 | 0,0 | 0,0 | 1.236.845,7 |
| Atenção Básica | 48.761.792,4 | 56.499.921,3 | 35.953.188,9 | 35.953.188,9 | 2,9 | 20.546.732,4 | 11.403.820,0 | 11.403.820,0 | 5,7 | 45.096.101,3 |
| Assistência Hospitalar e Ambulatorial | 182.437.043,8 | 182.437.043,8 | 71.905.387,3 | 71.905.387,3 | 5,9 | 110.531.656,6 | 20.019.300,7 | 20.019.300,7 | 10,0 | 162.417.743,1 |
| Suporte Profilático e Terapêutico | 3.895.047,9 | 4.362.044,0 | 513.194,2 | 513.194,2 | 0,0 | 3.849.409,8 | 513.194,2 | 513.194,2 | 0,3 | 3.849.409,8 |
| Vigilância Sanitária | 2.808.483,4 | 3.896.352,9 | 1.430.409,5 | 1.430.409,5 | 0,1 | 2.465.943,4 | 20.537,0 | 20.537,0 | 0,0 | 3.675.816,0 |
| Vigilância Epidemiológica | 2.331.677,2 | 2.331.677,2 | 222.049,8 | 222.049,8 | 0,0 | 2.109.627,3 | 2.595,9 | 2.595,9 | 0,0 | 2.329.081,3 |
| Alimentação e Nutrição | 175.190,7 | 175.190,7 | 0,0 | 0,0 | 0,0 | 175.190,7 | 0,0 | 0,0 | 0,0 | 175.190,7 |
| Trabalho | 298.192,5 | 298.192,5 | 0,0 | 0,0 | 0,0 | 298.192,5 | 0,0 | 0,0 | 0,0 | 298.192,5 |
| Administração Geral | 1.522,5 | 1.522,5 | 0,0 | 0,0 | 0,0 | 1.522,5 | 0,0 | 0,0 | 0,0 | 1.522,5 |
| Empregabilidade | 165.300,0 | 165.300,0 | 0,0 | 0,0 | 0,0 | 165.300,0 | 0,0 | 0,0 | 0,0 | 165.300,0 |
| Fomento ao Trabalho | 131.370,0 | 131.370,0 | 0,0 | 0,0 | 0,0 | 131.370,0 | 0,0 | 0,0 | 0,0 | 131.370,0 |
| Educação | 317.913.318,5 | 317.913.318,5 | 249.930.689,6 | 249.930.689,6 | 20,4 | 67.982.628,9 | 44.229.575,2 | 44.229.575,2 | 22,1 | 273.683.743,3 |
| Administração Geral | 36.533.928,7 | 36.533.928,7 | 32.883.457,9 | 32.883.457,9 | 2,7 | 3.650.470,8 | 7.395.384,7 | 7.395.384,7 | 3,7 | 29.138.544,0 |
| Alimentação e Nutrição | 11.520.894,6 | 11.520.894,6 | 4.113.983,3 | 4.113.983,3 | 0,3 | 7.406.911,3 | 1.011.250,8 | 1.011.250,8 | 0,5 | 10.509.643,7 |
| Ensino Fundamental | 192.484.450,5 | 192.484.450,5 | 141.453.687,9 | 141.453.687,9 | 11,5 | 51.030.762,5 | 22.823.051,4 | 22.823.051,4 | 11,4 | 169.661.399,1 |
| Ensino Superior | 957,0 | 957,0 | 0,0 | 0,0 | 0,0 | 957,0 | 0,0 | 0,0 | 0,0 | 957,0 |
| Educação Infantil | 77.264.899,1 | 77.264.899,1 | 71.479.560,5 | 71.479.560,5 | 5,8 | 5.785.338,7 | 12.999.888,3 | 12.999.888,3 | 6,5 | 64.265.010,8 |
| Educação de Jovens e Adultos | 108.188,6 | 108.188,6 | 0,0 | 0,0 | 0,0 | 108.188,6 | 0,0 | 0,0 | 0,0 | 108.188,6 |
| Cultura | 2.989.986,9 | 2.699.424,4 | 304.729,9 | 304.729,9 | 0,0 | 2.394.694,5 | 22.437,4 | 22.437,4 | 0,0 | 2.676.987,0 |
| Administração Geral | 1.555.600,3 | 1.520.600,3 | 282.729,9 | 282.729,9 | 0,0 | 1.237.870,3 | 22.437,4 | 22.437,4 | 0,0 | 1.498.162,8 |
| Administração Financeira | 7.003,5 | 7.003,5 | 0,0 | 0,0 | 0,0 | 7.003,5 | 0,0 | 0,0 | 0,0 | 7.003,5 |
| Patr. Hist., Artístico e Arqueológico | 119.242,1 | 119.242,1 | 0,0 | 0,0 | 0,0 | 119.242,1 | 0,0 | 0,0 | 0,0 | 119.242,1 |
| Difusão Cultural | 1.308.141,1 | 1.052.578,6 | 22.000,0 | 22.000,0 | 0,0 | 1.030.578,6 | 0,0 | 0,0 | 0,0 | 1.052.578,6 |
| Direitos da Cidadania | 2.771.815,9 | 2.771.815,9 | 228.330,0 | 228.330,0 | 0,0 | 2.546.485,9 | 4.250,0 | 4.250,0 | 0,0 | 2.767.665,9 |
| Administração Geral | 2.013.179,1 | 2.013.179,1 | 4.250,0 | 4.250,0 | 0,0 | 2.008.929,1 | 4.250,0 | 4.250,0 | 0,0 | 2.008.929,1 |
| Assistência Comunitária | 757.114,4 | 757.114,4 | 221.080,0 | 221.080,0 | 0,0 | 536.034,4 | 0,0 | 0,0 | 0,0 | 757.114,4 |
| Direitos Indiv., Coletivos e Difusos | 1.522,5 | 1.522,5 | 0,0 | 0,0 | 0,0 | 1.522,5 | 0,0 | 0,0 | 0,0 | 1.522,5 |

CHEFE DO PODER EXECUTIVO: RAFAEL PAES BARBOSA DINIZ NOGUEIRA
RESPONSÁVEL PELA CONTABILIDADE: BRUNO DIAS BATISTA AREAS ALVES

Bruno Dias B. Areas Alves
Contador Geral do Município
CRC/RJ: 116.216/0-7
Matrícula: 24.218

Rafael Diniz
Prefeito
Mat.: 34.538

MUNICÍPIO DE CAMPOS DOS GOYTACAZES
RELATÓRIO RESUMIDO DA EXECUÇÃO ORÇAMENTÁRIA
DEMONSTRATIVO DA EXECUÇÃO DAS DESPESAS POR FUNÇÃO / SUBFUNÇÃO
ORÇAMENTOS FISCAL E DA SEGURIDADE SOCIAL
PERÍODO DE REFERÊNCIA : 1º Bimestre / 2020

RREO - Anexo 2 (LRF, Art. 52, Inciso II, alínea "c")

R\$1,00

| FUNÇÃO / SUBFUNÇÃO | DOTAÇÃO INICIAL | DOTAÇÃO ATUALIZADA (a) | DESPESAS EMPENHADAS | | | SALDO (c) = (a-b) | DESPESAS LIQUIDADAS | | | SALDO (e) = (a-d) |
|---------------------------------------|----------------------|------------------------|---------------------|---------------------|---------------|---------------------|---------------------|---------------------|---------------|---------------------|
| | | | No Bimestre | Até 02/2020 (b) | % (b/total b) | | No Bimestre | Até 02/2020 (d) | % (d/total d) | |
| Urbanismo | 101.767.947,2 | 101.767.947,2 | 76.914.085,6 | 76.914.085,6 | 6,3 | 24.853.861,7 | 14.990.891,4 | 14.990.891,4 | 7,6 | 86.777.055,9 |
| Patr. Hist., Artístico e Arqueológico | 87.543,8 | 87.543,8 | 0,0 | 0,0 | 0,0 | 87.543,8 | 0,0 | 0,0 | 0,0 | 87.543,8 |
| Infra-estrutura Urbana | 12.053.938,1 | 12.053.938,1 | 2.542.851,2 | 2.542.851,2 | 0,2 | 9.511.086,9 | 604.461,4 | 604.461,4 | 0,3 | 11.449.476,7 |
| Serviços Urbanos | 89.069.360,3 | 89.079.360,3 | 74.371.234,3 | 74.371.234,3 | 6,1 | 14.708.126,0 | 14.386.430,0 | 14.386.430,0 | 7,2 | 74.692.930,4 |
| Transportes Coletivos Urbanos | 38.184,5 | 38.184,5 | 0,0 | 0,0 | 0,0 | 38.184,5 | 0,0 | 0,0 | 0,0 | 38.184,5 |
| Saneamento Básico Urbano | 44.587,5 | 44.587,5 | 0,0 | 0,0 | 0,0 | 44.587,5 | 0,0 | 0,0 | 0,0 | 44.587,5 |
| Preservação e Conservação Ambiental | 464.333,1 | 464.333,1 | 0,0 | 0,0 | 0,0 | 464.333,1 | 0,0 | 0,0 | 0,0 | 464.333,1 |
| Habituação | 34.856,6 | 179.166,6 | 144.300,0 | 144.300,0 | 0,0 | 34.856,6 | 144.300,0 | 144.300,0 | 0,1 | 34.856,6 |
| Direitos Indiv., Coletivos e Difusos | 10.875,0 | 155.175,0 | 144.300,0 | 144.300,0 | 0,0 | 10.875,0 | 144.300,0 | 144.300,0 | 0,1 | 10.875,0 |
| Habituação Urbana | 19.631,6 | 19.631,6 | 0,0 | 0,0 | 0,0 | 19.631,6 | 0,0 | 0,0 | 0,0 | 19.631,6 |
| Recuperação de Áreas Degradadas | 4.350,0 | 4.350,0 | 0,0 | 0,0 | 0,0 | 4.350,0 | 0,0 | 0,0 | 0,0 | 4.350,0 |
| Saneamento | 5.911.242,5 | 5.911.242,5 | 441.590,4 | 441.590,4 | 0,0 | 5.469.652,1 | 441.590,4 | 441.590,4 | 0,2 | 5.469.652,1 |
| Serviços Urbanos | 538.765,0 | 538.765,0 | 0,0 | 0,0 | 0,0 | 538.765,0 | 0,0 | 0,0 | 0,0 | 538.765,0 |
| Saneamento Básico Urbano | 5.372.477,5 | 5.372.477,5 | 441.590,4 | 441.590,4 | 0,0 | 4.930.887,1 | 441.590,4 | 441.590,4 | 0,2 | 4.930.887,1 |
| Gestão Ambiental | 2.013.374,0 | 2.013.374,0 | 599.687,6 | 599.687,6 | 0,0 | 1.413.686,4 | 147.686,9 | 147.686,9 | 0,1 | 1.865.687,1 |
| Administração Geral | 55.720,5 | 47.410,5 | 650,0 | 650,0 | 0,0 | 46.760,5 | 650,0 | 650,0 | 0,0 | 46.760,5 |
| Ordenamento Territorial | 10.005,0 | 10.005,0 | 0,0 | 0,0 | 0,0 | 10.005,0 | 0,0 | 0,0 | 0,0 | 10.005,0 |
| Formação de Recursos Humanos | 435,0 | 435,0 | 0,0 | 0,0 | 0,0 | 435,0 | 0,0 | 0,0 | 0,0 | 435,0 |
| Preservação e Conservação Ambiental | 1.797.112,5 | 1.805.422,5 | 599.037,6 | 599.037,6 | 0,0 | 1.206.384,9 | 147.036,9 | 147.036,9 | 0,1 | 1.658.385,6 |
| Controle Ambiental | 6.551,0 | 6.551,0 | 0,0 | 0,0 | 0,0 | 6.551,0 | 0,0 | 0,0 | 0,0 | 6.551,0 |
| Recursos Hídricos | 143.550,0 | 143.550,0 | 0,0 | 0,0 | 0,0 | 143.550,0 | 0,0 | 0,0 | 0,0 | 143.550,0 |
| Ciência e Tecnologia | 224.721,0 | 224.721,0 | 0,0 | 0,0 | 0,0 | 224.721,0 | 0,0 | 0,0 | 0,0 | 224.721,0 |
| Ensino Profissional | 957,0 | 957,0 | 0,0 | 0,0 | 0,0 | 957,0 | 0,0 | 0,0 | 0,0 | 957,0 |
| Desenvolvimento Científico | 957,0 | 957,0 | 0,0 | 0,0 | 0,0 | 957,0 | 0,0 | 0,0 | 0,0 | 957,0 |
| Desenv. Tecnológico e Engenharia | 134.850,0 | 134.850,0 | 0,0 | 0,0 | 0,0 | 134.850,0 | 0,0 | 0,0 | 0,0 | 134.850,0 |
| Difusão do Conhec. Cientif./Tecn. | 87.957,0 | 87.957,0 | 0,0 | 0,0 | 0,0 | 87.957,0 | 0,0 | 0,0 | 0,0 | 87.957,0 |
| Agricultura | 6.842.563,5 | 6.842.563,5 | 82.400,0 | 82.400,0 | 0,0 | 6.760.163,5 | 0,0 | 0,0 | 0,0 | 6.842.563,5 |
| Administração Geral | 2.277.234,9 | 2.277.234,9 | 0,0 | 0,0 | 0,0 | 2.277.234,9 | 0,0 | 0,0 | 0,0 | 2.277.234,9 |
| Administração Financeira | 130.500,0 | 130.500,0 | 0,0 | 0,0 | 0,0 | 130.500,0 | 0,0 | 0,0 | 0,0 | 130.500,0 |
| Desenvolvimento Científico | 870,0 | 870,0 | 0,0 | 0,0 | 0,0 | 870,0 | 0,0 | 0,0 | 0,0 | 870,0 |
| Abastecimento | 2.747.714,7 | 2.747.714,7 | 0,0 | 0,0 | 0,0 | 2.747.714,7 | 0,0 | 0,0 | 0,0 | 2.747.714,7 |
| Extensão Rural | 43.500,0 | 43.500,0 | 0,0 | 0,0 | 0,0 | 43.500,0 | 0,0 | 0,0 | 0,0 | 43.500,0 |
| Irrigação | 113.100,0 | 113.100,0 | 0,0 | 0,0 | 0,0 | 113.100,0 | 0,0 | 0,0 | 0,0 | 113.100,0 |
| Promoção da Produção Agropecuária | 1.211.910,0 | 1.211.910,0 | 0,0 | 0,0 | 0,0 | 1.211.910,0 | 0,0 | 0,0 | 0,0 | 1.211.910,0 |
| Defesa Agropecuária | 317.724,0 | 317.724,0 | 82.400,0 | 82.400,0 | 0,0 | 235.324,0 | 0,0 | 0,0 | 0,0 | 317.724,0 |

CHEFE DO PODER EXECUTIVO: RAFAEL PAES BARBOSA DINIZ NOGUEIRA
RESPONSÁVEL PELA CONTABILIDADE: BRUNO DIAS BATISTA AREAS ALVES

Bruno Dias B. Areas Alves
Contador Geral do Município
CRC/RJ: 116216/O-7
Matricula: 24.218

Rafael Diniz
Prefeito
Mat.: 34165880

SIGFIS - Versão 2020

Data de Emissão: 22/10/2020 09:17h

MUNICÍPIO DE CAMPOS DOS GOYTACAZES
RELATÓRIO RESUMIDO DA EXECUÇÃO ORÇAMENTÁRIA
DEMONSTRATIVO DA EXECUÇÃO DAS DESPESAS POR FUNÇÃO / SUBFUNÇÃO
ORÇAMENTOS FISCAL E DA SEGURIDADE SOCIAL
PERÍODO DE REFERÊNCIA : 1º Bimestre / 2020

RREO - Anexo 2 (LRF, Art. 52, Inciso II, alínea "c")

R\$1,00

| FUNÇÃO / SUBFUNÇÃO | DOTAÇÃO INICIAL | DOTAÇÃO ATUALIZADA (a) | DESPESAS EMPENHADAS | | | SALDO (c) = (a-b) | DESPESAS LIQUIDADAS | | | SALDO (e) = (a-d) |
|--|------------------------|------------------------|------------------------|------------------------|---------------|----------------------|----------------------|----------------------|---------------|------------------------|
| | | | No Bimestre | Até 02/2020 (b) | % (b/total b) | | No Bimestre | Até 02/2020 (d) | % (d/total d) | |
| Comércio e Serviços | 1.509.348,0 | 1.509.348,0 | 0,0 | 0,0 | 0,0 | 1.509.348,0 | 0,0 | 0,0 | 0,0 | 1.509.348,0 |
| Promoção Comercial | 1.509.348,0 | 1.509.348,0 | 0,0 | 0,0 | 0,0 | 1.509.348,0 | 0,0 | 0,0 | 0,0 | 1.509.348,0 |
| Comunicações | 778.811,5 | 778.811,5 | 106.993,8 | 106.993,8 | 0,0 | 671.817,6 | 0,0 | 0,0 | 0,0 | 778.811,5 |
| Comunicação Social | 722.267,9 | 722.267,9 | 106.993,8 | 106.993,8 | 0,0 | 615.274,1 | 0,0 | 0,0 | 0,0 | 722.267,9 |
| Comunicações Postais | 56.543,6 | 56.543,6 | 0,0 | 0,0 | 0,0 | 56.543,6 | 0,0 | 0,0 | 0,0 | 56.543,6 |
| Energia | 870,0 | 870,0 | 0,0 | 0,0 | 0,0 | 870,0 | 0,0 | 0,0 | 0,0 | 870,0 |
| Energia Elétrica | 870,0 | 870,0 | 0,0 | 0,0 | 0,0 | 870,0 | 0,0 | 0,0 | 0,0 | 870,0 |
| Transporte | 18.223.066,6 | 18.223.066,6 | 15.619.664,8 | 15.619.664,8 | 1,3 | 3.703.500,9 | 928.281,9 | 928.281,9 | 0,5 | 16.294.783,8 |
| Assistência Comunitária | 16.184.920,1 | 16.184.920,1 | 15.184.920,1 | 15.184.920,1 | 1,2 | 1.000.000,0 | 839.238,0 | 839.238,0 | 0,4 | 15.345.682,1 |
| Infra-estrutura Urbana | 1.392,0 | 1.392,0 | 0,0 | 0,0 | 0,0 | 1.392,0 | 0,0 | 0,0 | 0,0 | 1.392,0 |
| Transporte Aéreo | 2.614.739,5 | 2.614.739,5 | 150.000,0 | 150.000,0 | 0,0 | 2.464.739,5 | 63.399,4 | 63.399,4 | 0,0 | 2.551.340,1 |
| Transporte Rodoviário | 422.014,0 | 422.014,0 | 184.644,6 | 184.644,6 | 0,0 | 237.369,4 | 25.644,4 | 25.644,4 | 0,0 | 396.369,6 |
| Desporto e Lazer | 3.437.718,8 | 3.437.718,8 | 938.764,8 | 938.764,8 | 0,1 | 2.498.954,0 | 204.432,9 | 204.432,9 | 0,1 | 3.233.285,9 |
| Desporto de Rendimento | 546.245,4 | 470.245,4 | 225.129,8 | 225.129,8 | 0,0 | 245.115,6 | 63.648,2 | 63.648,2 | 0,0 | 406.597,3 |
| Desporto Comunitário | 2.327.665,3 | 2.403.665,3 | 713.635,0 | 713.635,0 | 0,1 | 1.690.030,3 | 140.784,8 | 140.784,8 | 0,1 | 2.262.880,6 |
| Lazer | 563.808,0 | 563.808,0 | 0,0 | 0,0 | 0,0 | 563.808,0 | 0,0 | 0,0 | 0,0 | 563.808,0 |
| Encargos especiais | 81.695.000,0 | 81.695.000,0 | 80.307.485,0 | 80.307.485,0 | 6,5 | 1.387.515,0 | 11.363.294,0 | 11.363.294,0 | 5,7 | 70.331.705,0 |
| Serviço da Dívida Interna | 81.695.000,0 | 81.695.000,0 | 80.307.485,0 | 80.307.485,0 | 6,5 | 1.387.515,0 | 11.363.294,0 | 11.363.294,0 | 5,7 | 70.331.705,0 |
| Reserva de Contingência | 48.154.407,3 | 48.154.407,3 | 0,0 | 0,0 | 0,0 | 48.154.407,3 | 0,0 | 0,0 | 0,0 | 48.154.407,3 |
| Reserva de Contingência | 48.154.407,3 | 48.154.407,3 | 0,0 | 0,0 | 0,0 | 48.154.407,3 | 0,0 | 0,0 | 0,0 | 48.154.407,3 |
| DESPESAS (INTRA-ORÇAMENTÁRIAS) (II) | 85.048.486,7 | 85.048.486,7 | 61.771.664,7 | 61.771.664,7 | 5,0 | 23.276.822,0 | 8.124.114,0 | 8.124.114,0 | 4,1 | 76.924.372,7 |
| TOTAL (III) = (I + II) | 1.887.303.259,9 | 1.917.048.559,9 | 1.227.048.391,2 | 1.227.048.391,2 | 100,0 | 690.399.168,6 | 200.476.473,6 | 200.476.473,6 | 100,0 | 1.716.917.086,3 |

| FUNÇÃO / SUBFUNÇÃO | DOTAÇÃO INICIAL | DOTAÇÃO ATUALIZADA (a) | DESPESAS EMPENHADAS | | | SALDO (c) = (a-b) | DESPESAS LIQUIDADAS | | | SALDO (e) = (a-d) |
|--|---------------------|------------------------|---------------------|---------------------|---------------|---------------------|---------------------|--------------------|---------------|---------------------|
| | | | No Bimestre | Até 02/2020 (b) | % (b/total b) | | No Bimestre | Até 02/2020 (d) | % (d/total d) | |
| DESPESAS (INTRA-ORÇAMENTÁRIAS) | 85.048.486,7 | 85.048.486,7 | 61.771.664,7 | 61.771.664,7 | 5,0 | 23.276.822,0 | 8.124.114,0 | 8.124.114,0 | 4,1 | 76.924.372,7 |
| Legislativa | 400.000,0 | 400.000,0 | 0,0 | 0,0 | 0,0 | 400.000,0 | 0,0 | 0,0 | 0,0 | 400.000,0 |
| Administração Geral | 400.000,0 | 400.000,0 | 0,0 | 0,0 | 0,0 | 400.000,0 | 0,0 | 0,0 | 0,0 | 400.000,0 |
| Administração | 31.026.634,1 | 31.026.634,1 | 29.655.759,2 | 29.655.759,2 | 2,4 | 1.370.874,9 | 5.693.107,2 | 5.693.107,2 | 2,8 | 25.333.527,0 |
| Administração Geral | 31.026.634,1 | 31.026.634,1 | 29.655.759,2 | 29.655.759,2 | 2,4 | 1.370.874,9 | 5.693.107,2 | 5.693.107,2 | 2,8 | 25.333.527,0 |
| Assistência Social | 833.965,5 | 833.965,5 | 0,0 | 0,0 | 0,0 | 833.965,5 | 0,0 | 0,0 | 0,0 | 833.965,5 |
| Administração Geral | 283.965,5 | 283.965,5 | 0,0 | 0,0 | 0,0 | 283.965,5 | 0,0 | 0,0 | 0,0 | 283.965,5 |
| Assistência à Criança e ao Adolescente | 550.000,0 | 550.000,0 | 0,0 | 0,0 | 0,0 | 550.000,0 | 0,0 | 0,0 | 0,0 | 550.000,0 |
| Saúde | 25.700.000,0 | 25.700.000,0 | 15.000.000,0 | 15.000.000,0 | 1,2 | 10.700.000,0 | 2.431.006,9 | 2.431.006,9 | 1,2 | 23.268.993,1 |
| Administração Geral | 25.700.000,0 | 25.700.000,0 | 15.000.000,0 | 15.000.000,0 | 1,2 | 10.700.000,0 | 2.431.006,9 | 2.431.0 | | |

MUNICÍPIO DE CAMPOS DOS GOYTACAZES
RELATÓRIO RESUMIDO DA EXECUÇÃO ORÇAMENTÁRIA
DEMONSTRATIVO DA EXECUÇÃO DAS DESPESAS POR FUNÇÃO / SUBFUNÇÃO
ORÇAMENTOS FISCAL E DA SEGURIDADE SOCIAL

PERÍODO DE REFERÊNCIA : 1º Bimestre / 2020

RREO - Anexo 2 (LRF, Art. 52, Inciso II, alínea "c")

R\$1,00

| FUNÇÃO / SUBFUNÇÃO | DOTAÇÃO INICIAL | DOTAÇÃO ATUALIZADA (a) | DESPESAS EMPENHADAS | | | SALDO (c) = (a-b) | DESPESAS LIQUIDADAS | | | SALDO (e) = (a-d) |
|---------------------|---------------------|------------------------|---------------------|---------------------|---------------|--------------------|---------------------|-----------------|---------------|---------------------|
| | | | No Bimestre | Até 02/2020 (b) | % (b/total b) | | No Bimestre | Até 02/2020 (d) | % (d/total d) | |
| Educação | 27.087.887,1 | 27.087.887,1 | 17.115.905,5 | 17.115.905,5 | 1,4 | 9.971.981,6 | 0,0 | 0,0 | 0,0 | 27.087.887,1 |
| Administração Geral | 3.400.000,0 | 3.400.000,0 | 0,0 | 0,0 | 0,0 | 3.400.000,0 | 0,0 | 0,0 | 0,0 | 3.400.000,0 |
| Ensino Fundamental | 15.415.905,5 | 15.415.905,5 | 11.115.905,5 | 11.115.905,5 | 0,9 | 4.300.000,0 | 0,0 | 0,0 | 0,0 | 15.415.905,5 |
| Educação Infantil | 8.271.981,6 | 8.271.981,6 | 6.000.000,0 | 6.000.000,0 | 0,5 | 2.271.981,6 | 0,0 | 0,0 | 0,0 | 8.271.981,6 |

Bruno Dias B. Areas Alves
Contador geral do Município
CRC/RJ: 116216/O-7
Matrícula: 24.218

Rafael Diniz
Prefeito
Mat.: 34.538

MUNICÍPIO DE CAMPOS DOS GOYTACAZES
RELATÓRIO RESUMIDO DA EXECUÇÃO ORÇAMENTÁRIA
DEMONSTRATIVO DA RECEITA CORRENTE LÍQUIDA
ORÇAMENTOS FISCAL E DA SEGURIDADE SOCIAL
PERÍODO DE REFERÊNCIA : 1º Bimestre / 2020

LRF, art 53, inciso I - Anexo 3

R\$1,00

| ESPECIFICAÇÃO | EVOLUÇÃO DA RECEITA REALIZADA NOS ÚLTIMOS 12 MESES | | | | | | | | | | | | TOTAL ULT - 12 M. | PREVISÃO ATUALIZADA |
|--|--|----------------------|----------------------|----------------------|----------------------|---------------------|----------------------|----------------------|----------------------|----------------------|----------------------|----------------------|------------------------|------------------------|
| | MAR/2019 | ABR/2019 | MAI/2019 | JUN/2019 | JUL/2019 | AGO/2019 | SET/2019 | OUT/2019 | NOV/2019 | DEZ/2019 | JAN/2020 | FEV/2020 | | |
| RECEITAS CORRENTES (I) | 33.913.048,6 | 126.097.395,7 | 166.698.380,6 | 131.057.852,4 | 145.971.207,5 | 64.815.568,0 | 224.583.464,1 | 124.637.362,0 | 161.588.584,0 | 239.621.245,5 | 146.706.032,2 | 174.515.679,8 | 1.840.205.821,5 | 1.853.533.034,4 |
| Impostos, Taxas e Contribuições de Melhoria | 27.712.919,0 | 20.334.669,0 | 23.085.740,2 | 20.791.100,1 | 21.309.730,3 | 21.711.704,1 | 21.566.162,7 | 18.348.951,1 | 22.133.402,7 | 28.603.240,2 | 23.249.834,1 | 48.094.929,3 | 296.942.482,8 | 301.199.012,5 |
| Imposto s/ a Prop. Predial/Territorial Urbana (IPTU) | 10.394.443,9 | 4.183.633,9 | 4.145.693,4 | 3.621.662,6 | 4.082.439,5 | 3.721.538,1 | 4.111.511,3 | 2.696.350,7 | 5.699.604,3 | 7.080.825,4 | 5.891.434,0 | 27.308.728,0 | 82.947.865,1 | 86.464.871,8 |
| Impostos s/ Serviços de Qualquer Natureza (ISS) | 6.654.274,1 | 6.547.587,7 | 7.725.465,0 | 7.382.379,5 | 6.950.976,1 | 8.138.185,0 | 7.810.757,8 | 7.645.221,1 | 7.930.842,3 | 8.982.950,7 | 7.888.851,1 | 6.596.481,9 | 90.051.772,3 | 86.191.883,6 |
| Impostos s/ Transmissão de Bens Imóveis | 875.382,9 | 1.323.718,3 | 1.457.654,3 | 1.422.889,6 | 1.605.386,6 | 2.735.365,2 | 1.134.447,7 | 955.254,8 | 1.205.602,4 | 1.520.699,7 | 3.115.022,5 | 379.804,5 | 17.731.308,5 | 18.377.090,8 |
| Imposto sobre a Renda e Proventos de Qualquer Natureza | 5.570.064,1 | 5.601.883,1 | 6.007.674,5 | 5.768.210,4 | 5.687.685,6 | 4.489.902,3 | 6.458.664,6 | 5.290.538,7 | 4.588.155,8 | 8.374.252,6 | 3.753.047,7 | 7.102.131,4 | 68.673.210,8 | 72.577.366,5 |
| Outros Impostos, Taxas e Contribuições de Melhoria | 4.218.774,0 | 2.677.846,0 | 3.749.253,0 | 2.595.958,0 | 2.983.242,5 | 2.646.713,5 | 2.250.781,3 | 1.761.585,8 | 2.708.397,9 | 2.634.511,8 | 2.603.578,8 | 6.707.883,5 | 37.538.326,1 | 37.037.799,8 |
| RECEITA DE CONTRIBUIÇÕES | 6.133.157,6 | 6.189.749,2 | 13.841.512,2 | 8.520.298,9 | 8.159.418,8 | 5.730.998,6 | 7.958.508,6 | 7.888.127,1 | 8.104.604,4 | 8.122.487,3 | 7.818.688,8 | 8.272.715,1 | 96.741.244,4 | 118.273.545,5 |
| RECEITA PATRIMONIAL | 816.476,3 | 790.801,5 | 667.767,0 | 387.505,2 | 306.833,5 | 1.091.399,7 | 5.865.754,4 | 270.672,9 | 730.833,7 | 512.470,1 | 232.030,9 | 203.227,2 | 11.875.772,4 | 5.470.566,1 |
| Rendimentos de Aplicação Financeira | 317.801,7 | 390.322,7 | 349.834,5 | 318.981,7 | 281.289,7 | 1.034.225,9 | 3.954.241,3 | 236.467,0 | 655.991,5 | 473.728,9 | 231.927,4 | 203.110,7 | 8.447.923,0 | 1.864.114,5 |
| Outras Receitas Patrimoniais | 498.674,6 | 400.478,8 | 317.932,5 | 68.523,5 | 25.543,8 | 57.173,8 | 1.911.513,1 | 34.205,9 | 74.842,2 | 38.741,2 | 103,5 | 116,5 | 3.427.849,4 | 3.806.451,6 |
| Receita Agropecuária | 0,0 | 0,0 | 0,0 | 0,0 | 0,0 | 0,0 | 0,0 | 0,0 | 0,0 | 0,0 | 0,0 | 0,0 | 0,0 | 0,0 |
| Receita Industrial | 0,0 | 0,0 | 0,0 | 0,0 | 0,0 | 0,0 | 0,0 | 0,0 | 0,0 | 0,0 | 0,0 | 0,0 | 0,0 | 0,0 |
| Receita de Serviços | 84.225,7 | 77.817,3 | 92.124,5 | 137.568,1 | 174.508,3 | 102.317,2 | 46.201,7 | 222.956,2 | 89.667,1 | 67.787,0 | 110.920,9 | 124.207,6 | 1.330.302,6 | 3.278.281,9 |
| TRANSFERÊNCIAS CORRENTES | 98.072.960,7 | 97.581.861,6 | 127.289.208,9 | 95.741.502,2 | 113.904.392,1 | 34.945.211,1 | 187.421.252,2 | 95.954.953,0 | 124.627.545,9 | 167.295.371,2 | 114.532.153,1 | 117.340.056,4 | 1.374.706.468,4 | 1.394.301.693,5 |
| Cota-Parte do FPM | 5.096.058,9 | 4.971.766,3 | 6.380.395,8 | 5.025.823,8 | 6.872.795,2 | 5.016.671,8 | 4.465.577,8 | 4.111.144,3 | 5.579.411,1 | 9.511.974,9 | 5.612.247,2 | 8.109.446,7 | 70.753.313,8 | 72.328.502,3 |
| Cota-Parte do ICMS | 23.940.045,7 | 26.945.603,5 | 23.367.584,8 | 24.234.679,4 | 24.317.078,1 | 22.720.839,1 | 26.205.477,6 | 26.508.961,0 | 25.152.934,7 | 30.382.500,8 | 26.529.348,2 | 26.435.722,5 | 306.740.775,4 | 339.476.140,4 |
| Cota-Parte do IPVA | 2.981.782,4 | 4.352.799,7 | 1.811.605,6 | 1.421.167,8 | 1.770.938,2 | 1.377.027,4 | 1.246.024,5 | 1.466.997,7 | 973.318,5 | 1.722.100,3 | 6.250.430,4 | 8.369.239,4 | 33.743.431,9 | 38.437.752,8 |
| Cota-Parte do ITR | 2.116,8 | 3.305,4 | 8.624,4 | 7.248,0 | 188.325,4 | 79.680,7 | 36.178,0 | 185.229,3 | 33.032,2 | 27.621,6 | 18.406,8 | 10.160,4 | 599.929,0 | 642.345,5 |
| Transferências da LC 87/1996 | 0,0 | 0,0 | 0,0 | 0,0 | 0,0 | 0,0 | 0,0 | 0,0 | 0,0 | 0,0 | 0,0 | 0,0 | 0,0 | 1.072.430,0 |
| Transferências da LC 61/1989 | 509.501,7 | 679.808,9 | 571.966,7 | 624.026,4 | 665.797,7 | 546.890,6 | 682.908,3 | 696.094,8 | 602.690,8 | 867.419,7 | 537.448,1 | 632.250,6 | 7.616.801,9 | 10.264.452,4 |
| Transferências do FUNDEB | 15.882.324,9 | 17.152.770,8 | 14.913.097,3 | 13.481.755,5 | 15.088.346,8 | 14.397.503,6 | 13.952.052,1 | 16.874.136,1 | 15.009.515,3 | 20.295.037,8 | 18.857.294,5 | 20.547.888,7 | 196.451.721,4 | 203.938.017,9 |
| Outras Transferências Correntes | 49.661.130,3 | 43.475.809,0 | 80.235.934,3 | 50.946.801,3 | 65.001.110,7 | -9.183.402,1 | 140.833.033,9 | 46.112.390,0 | 77.276.843,5 | 104.488.716,1 | 56.726.977,9 | 53.235.350,1 | 758.800.495,0 | 728.142.052,2 |
| OUTRAS RECEITAS CORRENTES | 1.093.309,3 | 1.122.497,1 | 1.722.028,1 | 5.479.877,9 | 2.116.323,5 | 1.233.939,4 | 1.725.584,5 | 1.950.701,7 | 5.902.530,3 | 35.019.889,9 | 782.325,6 | 480.544,0 | 58.609.551,3 | 31.019.934,9 |
| DEDUÇÕES (II) | 9.195.429,9 | 10.061.121,6 | 16.574.502,2 | 11.169.483,6 | 11.089.178,6 | 8.341.835,6 | 11.471.914,7 | 11.525.609,0 | 11.377.903,0 | 42.426.539,1 | 11.964.584,8 | 13.542.771,8 | 168.740.873,9 | 175.835.803,9 |
| Contrib. p/ o Plano de Seg. Soc. Serv. | 2.689.528,9 | 2.870.465,3 | 10.146.466,6 | 4.906.894,6 | 4.874.038,1 | 2.393.613,7 | 4.944.681,5 | 4.931.923,7 | 4.909.625,6 | 5.039.309,9 | 4.175.008,7 | 4.831.407,9 | 56.512.964,7 | 83.391.479,2 |
| Compensação Financ. entre Reg. Previd. | 0,0 | 0,0 | 0,0 | 0,0 | 0,0 | 0,0 | 0,0 | 0,0 | 0,0 | 29.453.788,9 | 0,0 | 0,0 | 29.453.788,9 | 0,0 |
| Dedução de Receita p/ Formação do FUNDEB | 6.505.901,0 | 7.390.656,3 | 6.428.035,6 | 6.262.589,0 | 6.215.140,5 | 5.948.221,9 | 6.527.233,2 | 6.593.685,3 | 6.468.277,4 | 7.933.460,3 | 7.789.576,1 | 8.711.363,9 | 82.774.140,3 | 92.444.324,7 |
| RECEITA CORRENTE LÍQUIDA (III) | 124.717.618,7 | 116.036.274,1 | 150.123.878,7 | 119.888.368,8 | 134.882.028,9 | 56.473.732,4 | 215.111.549,4 | 113.111.753,0 | 150.210.681,0 | 197.194.706,4 | 134.741.446,4 | 180.972.907,8 | 1.671.464.947,6 | 1.677.897.230,5 |

Fonte : SECRETARIA MUNICIPAL DE FAZENDA

Nota : Receita Corrente Líquida em reais e sem arredondamento :

RCL dos últimos 12 meses R\$ 1.671.464.947,57

Bruno Dias B. Areas Alves
Contador geral do Município
CRC/RJ: 116216/O-7
Matrícula: 24.218

Rafael Diniz
Prefeito
Mat.: 34.538

CHEFE DO PODER EXECUTIVO: RAFAEL PAES BARBOSA DINIZ NOGUEIRA
RESPONSÁVEL PELA CONTABILIDADE: BRUNO DIAS BATISTA AREAS ALVES

MUNICÍPIO DE CAMPOS DOS GOYTACAZES
RELATÓRIO RESUMIDO DA EXECUÇÃO ORÇAMENTÁRIA
DEMONSTRATIVO DAS RECEITAS E DESPESAS PREVIDENCIÁRIAS DO REGIME PRÓPRIO DOS SERVIDORES PÚBLICOS
ORÇAMENTO DA SEGURIDADE SOCIAL
PERÍODO DE REFERÊNCIA : 1º Bimestre / 2020

LRF, art 53, inciso II - Anexo 4

R\$ 1,00

| PLANO PREVIDENCIÁRIO | | | | | | |
|--|----------------------|----------------------|-----------------------|-----------------------|---------------------|---------------------|
| RECEITAS PREVIDENCIÁRIAS - RPPS | PREVISÃO INICIAL | PREVISÃO ATUALIZADA | RECEITAS REALIZADAS | | | |
| | | | Até 1º Bim/2020 | Até 1º Bim/2019 | | |
| RECEITAS CORRENTES (I) | 164.775.909,2 | 164.775.909,2 | 17.112.799,9 | 20.018.996,3 | | |
| Receitas de Contribuições dos Segurados | 83.391.479,2 | 83.391.479,2 | 9.006.416,6 | 9.168.777,7 | | |
| Civil | 83.391.479,2 | 83.391.479,2 | 9.006.416,6 | 9.168.777,7 | | |
| Ativo | 80.916.000,7 | 80.916.000,7 | 8.666.429,4 | 8.871.658,0 | | |
| Inativo | 1.845.975,1 | 1.845.975,1 | 305.672,2 | 240.408,2 | | |
| Pensionista | 629.503,4 | 629.503,4 | 34.315,0 | 56.711,5 | | |
| Militar | 0,0 | 0,0 | 0,0 | 0,0 | | |
| Ativo | 0,0 | 0,0 | 0,0 | 0,0 | | |
| Inativo | 0,0 | 0,0 | 0,0 | 0,0 | | |
| Pensionista | 0,0 | 0,0 | 0,0 | 0,0 | | |
| Receitas de Contribuições Patronais | 81.365.137,5 | 81.365.137,5 | 8.106.383,3 | 10.850.218,6 | | |
| Civil | 81.365.137,5 | 81.365.137,5 | 8.106.383,3 | 10.850.218,6 | | |
| Ativo | 81.365.137,5 | 81.365.137,5 | 8.106.383,3 | 10.850.218,6 | | |
| Inativo | 0,0 | 0,0 | 0,0 | 0,0 | | |
| Pensionista | 0,0 | 0,0 | 0,0 | 0,0 | | |
| Militar | 0,0 | 0,0 | 0,0 | 0,0 | | |
| Ativo | 0,0 | 0,0 | 0,0 | 0,0 | | |
| Inativo | 0,0 | 0,0 | 0,0 | 0,0 | | |
| Pensionista | 0,0 | 0,0 | 0,0 | 0,0 | | |
| Receita Patrimonial | 10.596,8 | 10.596,8 | 0,0 | 0,0 | | |
| Receitas Imobiliárias | 0,0 | 0,0 | 0,0 | 0,0 | | |
| Receitas de Valores Mobiliários | 10.596,8 | 10.596,8 | 0,0 | 0,0 | | |
| Outras Receitas Patrimoniais | 0,0 | 0,0 | 0,0 | 0,0 | | |
| Receita de Serviços | 0,0 | 0,0 | 0,0 | 0,0 | | |
| Outras Receitas Correntes | 8.695,7 | 8.695,7 | 0,0 | 0,0 | | |
| Compensação Previdenciária do RGPS para o RPPS | 0,0 | 0,0 | 0,0 | 0,0 | | |
| Aportes Periódicos para Amortização do Déficit Atuarial do RPPS (II) | 0,0 | 0,0 | 0,0 | 0,0 | | |
| Demais Receitas Correntes | 8.695,7 | 8.695,7 | 0,0 | 0,0 | | |
| RECEITAS DE CAPITAL (III) | 13.245.975,0 | 13.245.975,0 | 5.049.271,2 | 0,0 | | |
| Alienação de Bens, Direitos e Ativos | 0,0 | 0,0 | 0,0 | 0,0 | | |
| Amortização de Empréstimos | 13.245.975,0 | 13.245.975,0 | 5.049.271,2 | 0,0 | | |
| Outras Receitas de Capital | 0,0 | 0,0 | 0,0 | 0,0 | | |
| TOTAL DAS RECEITAS PREVIDENCIÁRIAS - RPPS (IV) = (I + III - II) | 178.021.884,2 | 178.021.884,2 | 22.162.071,1 | 20.018.996,3 | | |
| DESPESAS PREVIDENCIÁRIAS - RPPS | DOTAÇÃO INICIAL | DOTAÇÃO ATUALIZADA | DESPESAS EMPENHADAS | | DESPESAS LIQUIDADAS | |
| | | | Até o 1º Bim/2020 | Até o 1º Bim/2019 | Até o 1º Bim/2020 | Até o 1º Bim/2019 |
| Benefícios - Civil | 166.359.584,1 | 166.359.584,1 | 166.358.584,1 | 164.886.000,0 | 17.947.599,7 | 29.099.449,8 |
| Aposentadorias | 131.448.584,1 | 131.448.584,1 | 131.448.584,1 | 132.881.000,0 | 12.070.065,3 | 23.723.758,0 |
| Pensões | 34.910.000,0 | 34.910.000,0 | 34.910.000,0 | 32.000.000,0 | 5.877.534,4 | 5.375.691,8 |
| Outros Benefícios Previdenciários | 1.000,0 | 1.000,0 | 0,0 | 5.000,0 | 0,0 | 0,0 |
| Benefícios - Militar | 0,0 | 0,0 | 0,0 | 0,0 | 0,0 | 0,0 |
| Reformas | 0,0 | 0,0 | 0,0 | 0,0 | 0,0 | 0,0 |
| Pensões | 0,0 | 0,0 | 0,0 | 0,0 | 0,0 | 0,0 |
| Outros Benefícios Previdenciários | 0,0 | 0,0 | 0,0 | 0,0 | 0,0 | 0,0 |
| Outras Despesas Previdenciárias | 0,0 | 0,0 | 0,0 | 0,0 | 0,0 | 0,0 |
| Compensação Previdenciária do RPPS para o RGPS | 0,0 | 0,0 | 0,0 | 0,0 | 0,0 | 0,0 |
| Demais despesas Previdenciárias | 0,0 | 0,0 | 0,0 | 0,0 | 0,0 | 0,0 |
| TOTAL DAS DESPESAS PREVIDENCIÁRIAS RPPS (V) | 166.359.584,1 | 166.359.584,1 | 166.358.584,1 | 164.886.000,0 | 17.947.599,7 | 29.099.449,8 |
| RESULTADO PREVIDENCIÁRIO (VI) = (IV - V) | 11.662.300,1 | 11.662.300,1 | -166.358.584,1 | -164.886.000,0 | 4.214.471,4 | -9.080.453,5 |

| | |
|--|-----------------------|
| RECURSOS RPPS ARRECADADOS EM EXERCÍCIOS ANTERIORES | PREVISÃO ORÇAMENTÁRIA |
| VALOR | 0,0 |

| | |
|------------------------------|-----------------------|
| RESERVA ORÇAMENTÁRIA DO RPPS | PREVISÃO ORÇAMENTÁRIA |
| VALOR | 0,0 |

| | |
|---|--------------------|
| APORTES DE RECURSOS PARA O PLANO PREVIDENCIÁRIO DO RPPS | APORTES REALIZADAS |
| Plano de Amortização - Contribuição Patronal Suplementar | 0,0 |
| Plano de Amortização - Aporte Periódico de Valores Predefinidos | 0,0 |
| Outros Aportes RPPS | 0,0 |
| Recursos para Cobertura de Déficit Financeiro | 0,0 |

| BENS E DIREITOS DO RPPS | PERÍODO DE REFERÊNCIA | |
|---|-----------------------|----------------------|
| | Até 1º Bim/2020 | Até 1º Bim/2019 |
| Caixa e Equivalentes de Caixa | 406.171,4 | 0,0 |
| Investimentos e Aplicações | 720.398.276,5 | 725.054.065,4 |
| Outros Bens e Direitos | 0,0 | 0,0 |
| TOTAL DE BENS E DIREITOS DO RPPS | 720.804.447,9 | 725.054.065,4 |

CHEFE DO PODER EXECUTIVO: RAFAEL PAES BARBOSA DINIZ NOGUEIRA
RESPONSÁVEL PELA CONTABILIDADE: BRUNO DIAS BATISTA AREAS ALVES
SIGFIS - Versão 2020

Brno Dias B. Areas Alves
Data de Emissão: 22/10/2020 09:17h
Mat. 34.538
Anexo 4 do RREO

**MUNICÍPIO DE CAMPOS DOS GOYTACAZES
RELATÓRIO RESUMIDO DA EXECUÇÃO ORÇAMENTÁRIA
DEMONSTRATIVO DAS RECEITAS E DESPESAS PREVIDENCIÁRIAS DO REGIME PRÓPRIO DOS SERVIDORES PÚBLICOS
ORÇAMENTO DA SEGURIDADE SOCIAL
PERÍODO DE REFERÊNCIA : 1º Bimestre / 2020**

LRF, art 53, inciso II - Anexo 4

R\$ 1,00

| PLANO FINANCEIRO | | | | | |
|--|------------------|---------------------|---------------------|-----------------|--|
| RECEITAS PREVIDENCIÁRIAS | PREVISÃO INICIAL | PREVISÃO ATUALIZADA | RECEITAS REALIZADAS | | |
| | | | Até 1º Bim/2020 | Até 1º Bim/2019 | |
| RECEITAS CORRENTES (VII) | 0,0 | 0,0 | 0,0 | 0,0 | |
| Receitas de Contribuições dos Segurados | 0,0 | 0,0 | 0,0 | 0,0 | |
| Civil | 0,0 | 0,0 | 0,0 | 0,0 | |
| Ativo | 0,0 | 0,0 | 0,0 | 0,0 | |
| Inativo | 0,0 | 0,0 | 0,0 | 0,0 | |
| Pensionista | 0,0 | 0,0 | 0,0 | 0,0 | |
| Militar | 0,0 | 0,0 | 0,0 | 0,0 | |
| Ativo | 0,0 | 0,0 | 0,0 | 0,0 | |
| Inativo | 0,0 | 0,0 | 0,0 | 0,0 | |
| Pensionista | 0,0 | 0,0 | 0,0 | 0,0 | |
| Receitas de Contribuições Patronais | 0,0 | 0,0 | 0,0 | 0,0 | |
| Civil | 0,0 | 0,0 | 0,0 | 0,0 | |
| Ativo | 0,0 | 0,0 | 0,0 | 0,0 | |
| Inativo | 0,0 | 0,0 | 0,0 | 0,0 | |
| Pensionista | 0,0 | 0,0 | 0,0 | 0,0 | |
| Militar | 0,0 | 0,0 | 0,0 | 0,0 | |
| Ativo | 0,0 | 0,0 | 0,0 | 0,0 | |
| Inativo | 0,0 | 0,0 | 0,0 | 0,0 | |
| Pensionista | 0,0 | 0,0 | 0,0 | 0,0 | |
| Receita Patrimonial | 0,0 | 0,0 | 0,0 | 0,0 | |
| Receitas Imobiliárias | 0,0 | 0,0 | 0,0 | 0,0 | |
| Receitas de Valores Mobiliários | 0,0 | 0,0 | 0,0 | 0,0 | |
| Outras Receitas Patrimoniais | 0,0 | 0,0 | 0,0 | 0,0 | |
| Receita de Serviços | 0,0 | 0,0 | 0,0 | 0,0 | |
| Outras Receitas Correntes | 0,0 | 0,0 | 0,0 | 0,0 | |
| Compensação Previdenciária do RGPS para o RPPS | 0,0 | 0,0 | 0,0 | 0,0 | |
| Demais Receitas Correntes | 0,0 | 0,0 | 0,0 | 0,0 | |
| RECEITAS DE CAPITAL (VIII) | 0,0 | 0,0 | 0,0 | 0,0 | |
| Alienação de Bens, Direitos e Ativos | 0,0 | 0,0 | 0,0 | 0,0 | |
| Amortização de Empréstimos | 0,0 | 0,0 | 0,0 | 0,0 | |
| Outras Receitas de Capital | 0,0 | 0,0 | 0,0 | 0,0 | |
| TOTAL DAS RECEITAS PREVIDENCIÁRIAS RPPS (IX) = (VII + VIII) | 0,0 | 0,0 | 0,0 | 0,0 | |

| DESPESAS PREVIDENCIÁRIAS - RPPS | DOTAÇÃO INICIAL | DOTAÇÃO ATUALIZADA | DESPESAS EMPENHADAS | | DESPESAS LIQUIDADAS | |
|--|-----------------|--------------------|---------------------|-------------------|---------------------|-------------------|
| | | | Até o 1º Bim/2020 | Até o 1º Bim/2019 | Até o 1º Bim/2020 | Até o 1º Bim/2019 |
| Benefícios - Civil | 0,0 | 0,0 | 0,0 | 0,0 | 0,0 | 0,0 |
| Aposentadorias | 0,0 | 0,0 | 0,0 | 0,0 | 0,0 | 0,0 |
| Pensões | 0,0 | 0,0 | 0,0 | 0,0 | 0,0 | 0,0 |
| Outros Benefícios Previdenciários | 0,0 | 0,0 | 0,0 | 0,0 | 0,0 | 0,0 |
| Benefícios - Militar | 0,0 | 0,0 | 0,0 | 0,0 | 0,0 | 0,0 |
| Reformas | 0,0 | 0,0 | 0,0 | 0,0 | 0,0 | 0,0 |
| Pensões | 0,0 | 0,0 | 0,0 | 0,0 | 0,0 | 0,0 |
| Outros Benefícios Previdenciários | 0,0 | 0,0 | 0,0 | 0,0 | 0,0 | 0,0 |
| Outras Despesas Previdenciárias | 0,0 | 0,0 | 0,0 | 0,0 | 0,0 | 0,0 |
| Compensação Previdenciária do RPPS para o RGPS | 0,0 | 0,0 | 0,0 | 0,0 | 0,0 | 0,0 |
| Demais despesas Previdenciárias | 0,0 | 0,0 | 0,0 | 0,0 | 0,0 | 0,0 |
| TOTAL DAS DESPESAS PREVIDENCIÁRIAS RPPS (X) | 0,0 | 0,0 | 0,0 | 0,0 | 0,0 | 0,0 |
| RESULTADO PREVIDENCIÁRIO RPPS (XI) = (IX - X) | 0,0 | 0,0 | 0,0 | 0,0 | 0,0 | 0,0 |

| APORTES DE RECURSOS PARA O PLANO FINANCEIRO DO RPPS | APORTES REALIZADAS |
|---|--------------------|
| Recursos para Cobertura de Insuficiências Financeiras | 0,0 |
| Recursos para Formação de Reserva | 0,0 |

| RECEITAS DA ADMINISTRAÇÃO - RPPS | PREVISÃO INICIAL | PREVISÃO ATUALIZADA | RECEITAS REALIZADAS | |
|---|------------------|---------------------|---------------------|-----------------|
| | | | Até 1º Bim/2020 | Até 1º Bim/2019 |
| Receitas Correntes | 0,0 | 0,0 | 0,0 | 0,0 |
| Total das Receitas da Administração RPPS (XII) | 0,0 | 0,0 | 0,0 | 0,0 |

| DESPESAS DA ADMINISTRAÇÃO - RPPS | DOTAÇÃO INICIAL | DOTAÇÃO ATUALIZADA | DESPESAS EMPENHADAS | | DESPESAS LIQUIDADAS | |
|---|-----------------|--------------------|---------------------|-------------|---------------------|-------------|
| | | | 1º Bim/2020 | 1º Bim/2019 | 1º Bim/2020 | 1º Bim/2019 |
| Despesas Correntes (XIII) | 10.387.300,0 | 10.387.300,0 | 6.047.600,0 | 738.727,2 | 81.821,4 | 127.445,6 |
| Despesas de Capital (XIV) | 275.000,0 | 275.000,0 | 17.444,0 | 0,0 | 0,0 | 0,0 |
| Total das Despesas da Administração RPPS (XV)=(XIII+XIV) | 10.662.300,0 | 10.662.300,0 | 6.065.044,0 | 738.727,2 | 81.821,4 | 127.445,6 |
| Resultado da Administração RPPS (XVI)=(XII-XV) | -10.662.300,0 | -10.662.300,0 | -6.065.044,0 | -738.727,2 | -81.821,4 | -127.445,6 |

CHEFE DO PODER EXECUTIVO: RAFAEL PAES BARBOSA DINIZ NOGUEIRA
RESPONSÁVEL PELA CONTABILIDADE: BRUNO DIAS BATISTA AREAS ALVES

Rafael Diniz
Prefeito
Data de Emissão: 20/10/2020 09:Mat.: 34.538
Contador: 116216/0-7

SIGFIS - Versão 2020

Anexo 4 do RREO



MUNICÍPIO DE CAMPOS DOS GOYTACAZES
RELATÓRIO RESUMIDO DA EXECUÇÃO ORÇAMENTÁRIA
DEMONSTRATIVO DOS RESULTADOS PRIMÁRIO E NOMINAL
ORÇAMENTOS FISCAL E DA SEGURIDADE SOCIAL
PERÍODO DE REFERÊNCIA : 1º Bimestre / 2020

LRF, art 53, inciso III - Anexo 6b

R\$ Milhares

| ABAIXO DA LINHA | | |
|---|----------------------|-----------------------|
| CÁLCULO DO RESULTADO NOMINAL | SALDO | |
| | Em 31/12/2019 (a) | Em 29/Fev/2020 (b) |
| DÍVIDA CONSOLIDADA (XXVIII) | 1.137.795.061,00 | 1.199.498.851,90 |
| DEDUÇÕES (XXIX) | 156.029.706,50 | 306.577.620,60 |
| Disponibilidade de Caixa | -34.980.973,80 | 115.566.940,30 |
| Disponibilidade de Caixa Bruta | 159.388.277,10 | 234.533.378,80 |
| (-) Restos a Pagar Processados (XXX) | 194.369.250,90 | 118.966.438,50 |
| Demais Haveres Financeiros | 191.010.680,30 | 191.010.680,30 |
| DÍVIDA CONSOLIDADA LÍQUIDA (XXXI) = (XXVIII - XXIX) | 981.765.354,50 | 892.921.031,30 |
| RESULTADO NOMINAL - Abaixo da Linha (XXXII) = (XXXIa - XXXIb) | 88.844.323,20 | |
| AJUSTE METODOLÓGICO | | |
| Até o 1º Bimestre / 2020 | | |
| VARIAÇÃO SALDO RPP = (XXXIII) = (XXX a - XXX b) | 75.402.812,40 | |
| RECEITA DE ALIENAÇÃO DE INVESTIMENTOS PERMANENTES (IX) | 0,00 | |
| PASSIVOS RECONHECIDOS NA DC (XXXIV) | 0,00 | |
| VARIAÇÃO CAMBIAL (XXXV) | 0,00 | |
| PAGAMENTOS DE PRECATORIOS INTEGRANTES DA DC (XXXVI) | 0,00 | |
| OUTROS AJUSTES (XXXVII) | 0,00 | |
| RESULTADO NOMINAL AJUSTADO - Abaixo da Linha (XXXVIII)=(XXXII-XXXIII-IX+XXXIV+XXXV-XXXVI+XXXVII) | 13.441.510,80 | |
| RESULTADO PRIMÁRIO - Abaixo da Linha (XXXIX) = XXXVIII - (XXV - XXVI) | 17.431.736,20 | |
| INFORMAÇÕES ADICIONAIS | | |
| PREVISÃO ORÇAMENTÁRIA | | |
| SALDO DE EXERCÍCIOS ANTERIORES | 30.144.300,00 | |
| Recursos Arrecadados em Exercícios Anteriores - RPPS | 0,00 | |
| Superávit Financeiro Utilizado para Abertura e Reabertura de Créditos Adicionais | 30.144.300,00 | |
| RESERVA ORÇAMENTÁRIA DO RPS | 0,00 | |

Bruno Dias B. Alves
Bruno Dias B. Alves
Convidado geral do Município
CRC/RJ: 116216/0-7
Matrícula: 24.218

Rafael Diniz
Rafael Diniz
Prefeito
Mat.: 34.538

MUNICÍPIO DE CAMPOS DOS GOYTACAZES
RELATÓRIO RESUMIDO DA EXECUÇÃO ORÇAMENTÁRIA
DEMONSTRATIVO DOS RESULTADOS PRIMÁRIO E NOMINAL
ORÇAMENTOS FISCAL E DA SEGURIDADE SOCIAL
PERÍODO DE REFERÊNCIA : 1º Bimestre / 2020

LRF, art 53, inciso III - Anexo 6a

R\$1,00

| ACIMA DA LINHA | | PREVISÃO ATUALIZADA | | | | Jan a Fev/2020 RECEITAS REALIZADAS | |
|---|-----------------|---------------------|---------------------|---------------------|--------------------------------------|---|--|
| RECEITAS PRIMÁRIAS | | PREVISÃO ATUALIZADA | | PREVISÃO ATUALIZADA | | RECEITAS REALIZADAS | |
| RECEITAS CORRENTES (I) | | 1.761.088.709,7 | | 304.720.772,7 | | | |
| Impostos, Taxas e Contribuições de Melhoria | | 301.189.012,5 | | 71.344.863,3 | | | |
| Imposto s/ a Prop. Predial/Territorial Urbana (IPTU) | | 86.464.871,8 | | 33.200.161,9 | | | |
| Impostos s/ Serviços de Qualquer Natureza (ISS) | | 88.191.883,6 | | 14.483.333,0 | | | |
| Imposto s/ Transmissão de Bens Imóveis (ITBI) | | 18.737.090,8 | | 3.494.927,9 | | | |
| Imposto de Renda Retido na Fonte (IRRF) | | 72.757.366,5 | | 10.855.179,1 | | | |
| Outros Impostos, Taxas e Contribuições de Melhoria | | 37.037.799,8 | | 9.311.262,3 | | | |
| Contribuições | | 118.273.545,5 | | 16.091.383,7 | | | |
| Receita Patrimonial | | 5.470.566,1 | | 435.258,2 | | | |
| Aplicações Financeiras (II) | | 1.680.827,2 | | 435.039,1 | | | |
| Outras Receitas Patrimoniais | | 3.789.738,9 | | 220,1 | | | |
| Transferências Correntes* | | 1.301.857.368,8 | | 215.371.269,5 | | | |
| Cota Parte FPM (80%) | | 57.862.801,8 | | 10.977.355,3 | | | |
| Cota Parte ICMS (80%) | | 271.580.912,3 | | 42.372.056,5 | | | |
| Cota Parte IPVA (80%) | | 30.750.202,2 | | 11.695.735,8 | | | |
| Cota Parte ITR (80%) | | 513.876,4 | | 22.853,9 | | | |
| L.C. Nº 87/96 - ICMS Desoneração (80%) | | 857.944,0 | | 0,0 | | | |
| L.C. Nº 81/89 | | 8.211.561,9 | | 935.759,0 | | | |
| Transferências do FUNDEB | | 203.938.017,9 | | 39.405.181,2 | | | |
| Outras Transferências Correntes | | 728.142.052,3 | | 109.962.327,8 | | | |
| Demais Receitas Correntes | | 34.298.216,8 | | 1.477.998,0 | | | |
| Outras Receitas Financeiras (III) | | 0,0 | | 0,0 | | | |
| Receitas Correntes Restantes | | 34.298.216,8 | | 1.477.998,0 | | | |
| RECEITAS PRIMÁRIAS CORRENTES (IV) = (I-II-III) | | 1.759.407.882,5 | | 304.285.734,6 | | | |
| RECEITAS DE CAPITAL (V) | | 4.817.988,7 | | 299.455,4 | | | |
| Operações de Crédito (VI) | | 0,0 | | 0,0 | | | |
| Amortização de Empréstimos (VII) | | 4.719.598,4 | | 299.455,4 | | | |
| Alienação de Bens | | 0,0 | | 0,0 | | | |
| Receita de Alienação de Investimentos Temporários (VIII) | | 0,0 | | 0,0 | | | |
| Receita de Alienação de Investimentos Permanentes (IX) | | 0,0 | | 0,0 | | | |
| Outras Aliações de bens | | 0,0 | | 0,0 | | | |
| Transferências de Capital | | 98.390,3 | | 0,0 | | | |
| Convênios | | 0,0 | | 0,0 | | | |
| Outras Transferências de Capital | | 98.390,3 | | 0,0 | | | |
| Outras Receitas de Capital | | 0,0 | | 0,0 | | | |
| Outras Receitas de Capital não Primárias (X) | | 0,0 | | 0,0 | | | |
| Outras Receitas de Capital Primárias | | 0,0 | | 0,0 | | | |
| RECEITAS PRIMÁRIAS DE CAPITAL (XI) = (V-VI-VII-VIII-IX-X) | | 98.390,3 | | 299.455,4 | | | |
| RECEITA PRIMÁRIA TOTAL (XII) = (IV + XI) | | 1.759.506.272,8 | | 304.285.734,6 | | | |
| DESPESAS PRIMÁRIAS | | DOTAÇÃO ATUALIZADA | | Jan a Fev/2020 | | | |
| | | DESPESAS EMPENHADAS | DESPESAS LIQUIDADAS | DESPESAS PAGAS (a) | RESTOS A PAGAR PROCESSADOS PAGOS (b) | RESTOS A PAGAR NÃO PROCESSADOS LIQUIDADOS | RESTOS A PAGAR NÃO PROCESSADOS PAGOS (c) |
| DESPESAS CORRENTES (XIII) | 1.674.984.875,8 | 1.108.150.564,5 | 183.620.964,1 | 137.977.503,7 | 64.081.698,5 | 76.408,8 | 76.408,8 |
| Pessoal e Encargos Sociais | 910.497.876,0 | 677.864.724,4 | 103.335.836,5 | 60.055.752,3 | 42.125.357,8 | 0,0 | 0,0 |
| Juros e Encargos de Dívida (XIV) | 27.103.625,0 | 27.067.000,0 | 3.556.261,4 | 3.556.261,4 | 0,0 | 0,0 | 0,0 |
| Outras Despesas Correntes | 737.383.374,8 | 403.218.840,2 | 76.728.866,3 | 74.365.490,0 | 21.956.340,7 | 76.408,8 | 76.408,8 |
| DESPESAS PRIMÁRIAS CORRENTES (XV) = (XIII - XIV) | 1.647.881.250,8 | 1.081.083.564,5 | 180.064.702,7 | 134.421.242,3 | 64.081.698,5 | 76.408,8 | 76.408,8 |
| DESPESAS DE CAPITAL (XVI) | 109.259.790,1 | 57.126.162,0 | 8.731.395,5 | 8.476.294,1 | 1.052.310,4 | 10.339,0 | 10.339,0 |
| Investimentos | 51.607.410,1 | 3.814.877,0 | 859.562,8 | 604.461,4 | 1.052.310,4 | 10.339,0 | 10.339,0 |
| Inversões Financeiras | 3.022.030,0 | 70.800,0 | 64.800,0 | 64.800,0 | 0,0 | 0,0 | 0,0 |
| Concessão de Empréstimos (XVII) | 2.939.250,0 | 70.800,0 | 64.800,0 | 64.800,0 | 0,0 | 0,0 | 0,0 |
| Aquisição de Título de Capital já Integralizado (XVIII) | 0,0 | 0,0 | 0,0 | 0,0 | 0,0 | 0,0 | 0,0 |
| Aquisição de Título de Crédito (XIX) | 0,0 | 0,0 | 0,0 | 0,0 | 0,0 | 0,0 | 0,0 |
| Demais Inversões Financeiras | 82.780,0 | 0,0 | 0,0 | 0,0 | 0,0 | 0,0 | 0,0 |
| Amortização de Dívida (XX) | 54.630.350,0 | 53.240.485,0 | 7.807.032,7 | 7.807.032,7 | 0,0 | 0,0 | 0,0 |
| DESPESAS PRIMÁRIAS DE CAPITAL (XXI) = (XVI - XVII - XVIII - XIX - XX) | 51.690.190,1 | 3.814.877,0 | 859.562,8 | 604.461,4 | 1.052.310,4 | 10.339,0 | 10.339,0 |
| RESERVA DE CONTINGÊNCIA (XXII) | 0,0 | 0,0 | 0,0 | 0,0 | 0,0 | 0,0 | 0,0 |
| DESPESA PRIMÁRIA TOTAL (XXIII) = (XV + XXI + XXII) | 1.699.571.440,9 | 1.084.898.441,5 | 180.924.265,5 | 135.025.703,7 | 65.134.008,9 | 86.747,8 | 86.747,8 |
| RESULTADO PRIMÁRIO - Acima da Linha (XXIV) = (XIIa - (XXIIIa - XXIIIb)) | | | | 104.039.274,2 | | | |

Bruno Dias B. Alves
Bruno Dias B. Alves
Convidado geral do Município
CRC/RJ: 116216/0-7
Matrícula: 24.218

Rafael Diniz
Rafael Diniz
Prefeito
Mat.: 34.538

MUNICÍPIO DE CAMPOS DOS GOYTACAZES
RELATÓRIO RESUMIDO DA EXECUÇÃO ORÇAMENTÁRIA
DEMONSTRATIVO DO RESULTADO PRIMÁRIO
ORÇAMENTOS FISCAL E DA SEGURIDADE SOCIAL
PERÍODO DE REFERÊNCIA : 1º Bimestre / 2020


LRF, art 53, inciso III - Anexo 6a


R\$1,00

| META FISCAL PARA O RESULTADO PRIMÁRIO | | VALOR CORRENTE |
|---|--|----------------------|
| Meta fixada no Anexo de Metas Fiscais da LDO para o exercício de referência | | 125.996.465,4 |
| JUROS NOMINAIS | | Jan a Fev/2020 |
| | | VALOR INCORRIDO |
| Encargos e Variações Monetárias Ativos (XXV) | | 435.038,1 |
| Encargos e Variações Monetárias Passivas (XXVI) | | 3.556.261,4 |
| RESULTADO NOMINAL - Acima da Linha (XXVII) = XXIV + (XXV - XXVI) | | 100.918.050,9 |
| META FISCAL PARA O RESULTADO NOMINAL | | VALOR CORRENTE |
| Meta fixada no Anexo de Metas Fiscais da LDO para o exercício de referência | | 60.966.331,8 |

Fonte : SECRETARIA MUNICIPAL DE FAZENDA

Nota : *Para efeito deste Demonstrativo, o montante das Transferências Correntes corresponde, dentre outras receitas, ao total das Transferências Intergovernamentais, excluídas as Deduções da Receita Corrente para Formação do FUNDEB.


Bruno Dias B. Azeas Aíves
Contador geral do Município
CRC/RJ: 116216/O-7
Matrícula: 24.218


Rafael Diniz
Prefeito
Mat.: 34.538

MUNICÍPIO DE CAMPOS DOS GOYTACAZES
RELATÓRIO RESUMIDO DA EXECUÇÃO ORÇAMENTÁRIA
DEMONSTRATIVO DOS RESTOS A PAGAR POR PODER E ÓRGÃO
ORÇAMENTOS FISCAL E DA SEGURIDADE SOCIAL
PERÍODO DE REFERÊNCIA : 1º Bimestre / 2020

LRF, art 53, inciso V - Anexo 7

R\$1,00

| PODER/ÓRGÃO | RESTOS A PAGAR PROCESSADOS E NÃO PROCESSADOS LIQUIDADOS | | | | | RESTOS A PAGAR NÃO-PROCESSADOS | | | | |
|--|---|----------------------|--------------------|---------------------|----------------------|--------------------------------|------------------|------------|-----------------|------------------|
| | Inscritos | | Canc. | Pagos | Saldo | Exerc. Ant. | Inscritos 2019 | Canc. | Pagos | Saldo |
| | Exerc. Ant. | 2019 | | | | | | | | |
| RESTOS A PAGAR (EXCETO INTRA-ORÇAMENTÁRI) | | | | | | | | | | |
| EXECUTIVO | | | | | | | | | | |
| PREFEITURA CAMPOS DOS GOYTACAZES | 19.134.697,3 | 63.760.459,9 | 0,0 | 19.705.668,9 | 63.189.488,3 | 125.853,3 | 0,0 | 0,0 | 0,0 | 125.853,3 |
| CIA DESENVOLVIMENTO MUN CAMPOS - C | 186.128,7 | 479.484,5 | 0,0 | 364.120,3 | 301.492,9 | 0,0 | 0,0 | 0,0 | 0,0 | 0,0 |
| FUNDAÇÃO MUN INFANCIA JUVENTUDE CA | 573.799,8 | 1.095.608,0 | 0,0 | 596.446,8 | 1.072.961,0 | 0,0 | 0,0 | 0,0 | 0,0 | 0,0 |
| FUNDAÇÃO MUNICIPAL DE SAÚDE DE CAM | 9.156.892,2 | 13.721.718,4 | 3.937.401,3 | 2.601.184,4 | 16.340.024,9 | 1.290,0 | 0,0 | 0,0 | 0,0 | 1.290,0 |
| FUNDO MUN SAUDE CAMPOS DOS GOYTA | 9.098.424,2 | 62.934.768,1 | 2.875.692,7 | 40.401.614,8 | 28.755.884,8 | 2.654,7 | 0,0 | 0,0 | 0,0 | 2.654,7 |
| INST T TRANSP CAMPOS GOYTACAZES | 124.043,9 | 212.496,4 | 0,0 | 1.771,8 | 334.768,5 | 0,0 | 0,0 | 0,0 | 0,0 | 0,0 |
| CIA ILUMINAÇÃO PÚBL. CAMPOS - CAMPOSI | 0,0 | 0,0 | 0,0 | 0,0 | 0,0 | 0,0 | 0,0 | 0,0 | 0,0 | 0,0 |
| EMPRESA MUN HABIT CAMPOS DOS GOYT, | 512.724,8 | 138.000,3 | 0,0 | 6.135,4 | 644.589,7 | 0,0 | 0,0 | 0,0 | 0,0 | 0,0 |
| INSTITUTO PREVIDÊNCIA CAMPOS GOYTAC | 0,0 | 972.127,8 | 0,0 | 0,0 | 972.127,8 | 0,0 | 0,0 | 0,0 | 0,0 | 0,0 |
| FUNDAÇÃO TEATRO MUN TRIANON CAMP | 0,0 | 0,0 | 0,0 | 0,0 | 0,0 | 0,0 | 0,0 | 0,0 | 0,0 | 0,0 |
| FUNDO MUN ASSIST SOCIAL CAMP. GOYTA | 2.487.696,2 | 1.861.030,0 | 0,0 | 948.311,2 | 3.400.415,0 | 0,0 | 0,0 | 0,0 | 0,0 | 0,0 |
| FUNDAÇÃO MUN ESPORTES CAMPOS GOY | 30,0 | 4.773,7 | 0,0 | 0,0 | 4.803,7 | 0,0 | 0,0 | 0,0 | 0,0 | 0,0 |
| FUNDO ESP GUARDA MUNICIPAL CAMPOS | 0,0 | 0,0 | 0,0 | 0,0 | 0,0 | 0,0 | 0,0 | 0,0 | 0,0 | 0,0 |
| FUNDO MUN INFÂNCIA E ADOLESC CAMPO | 3.983,3 | 27.333,0 | 0,0 | 0,0 | 31.316,3 | 0,0 | 0,0 | 0,0 | 0,0 | 0,0 |
| FUNDO DESENVOLVIMENTO CAMPOS DOS | 0,0 | 58.283,1 | 0,0 | 58.083,1 | 2.200,0 | 0,0 | 0,0 | 0,0 | 0,0 | 0,0 |
| FUNDAÇÃO MUN ZUMBI DOS PALMARES C | 0,0 | 0,0 | 0,0 | 0,0 | 0,0 | 0,0 | 0,0 | 0,0 | 0,0 | 0,0 |
| FUNDAÇÃO DR. GERALDO DA SILVA VENÂN | 0,0 | 0,0 | 0,0 | 0,0 | 0,0 | 0,0 | 0,0 | 0,0 | 0,0 | 0,0 |
| FUNDAÇÃO CULTURAL JORNALISTA OSWA | 62.163,8 | 293.339,5 | 0,0 | 118.629,5 | 236.873,8 | 0,0 | 0,0 | 0,0 | 0,0 | 0,0 |
| FUNDO MUN DEFESA DIR DIFUSOS CAMPO | 0,0 | 0,0 | 0,0 | 0,0 | 0,0 | 0,0 | 0,0 | 0,0 | 0,0 | 0,0 |
| FUNDO MUNICIPAL DE TRANSPORTES - FU | 0,0 | 0,0 | 0,0 | 0,0 | 0,0 | 0,0 | 0,0 | 0,0 | 0,0 | 0,0 |
| FUNDO MUNICIPAL DE MEIO AMBIENTE CA | 0,0 | 108.848,2 | 0,0 | 0,0 | 108.848,2 | 0,0 | 0,0 | 0,0 | 0,0 | 0,0 |
| FUNDO PROCURADORIA CAMPOS DOS GO | 0,0 | 961,2 | 0,0 | 961,2 | 0,0 | 0,0 | 0,0 | 0,0 | 0,0 | 0,0 |
| LEGISLATIVO | | | | | | | | | | |
| CAMARA CAMPOS GOYTACAZES | 11.754,2 | 320.648,4 | 0,0 | 329.001,4 | 3.401,2 | -60,2 | 242.760,3 | 0,0 | 89.659,3 | 153.040,8 |
| FUNDO ESP CAM MUN CAMPOS DOS GOYT | 0,0 | 4.080,2 | 0,0 | 4.080,2 | 0,0 | 0,0 | 0,0 | 0,0 | 0,0 | 0,0 |
| TOTAL (I) | 41.352.338,4 | 145.993.960,7 | 6.813.094,0 | 65.134.009,0 | 115.399.196,1 | 129.737,8 | 242.760,3 | 0,0 | 89.659,3 | 282.838,8 |
| RESTOS A PAGAR (INTRA-ORÇAMENTÁRIOS) (II) | | | | | | | | | | |
| EXECUTIVO | | | | | | | | | | |
| PREFEITURA CAMPOS DOS GOYTACAZES | 3.808,2 | 3.373.565,6 | 0,0 | 1.651.953,0 | 1.725.420,8 | 0,0 | 0,0 | 0,0 | 0,0 | 0,0 |
| FUNDO MUN SAUDE CAMPOS DOS GOYTA | 0,0 | 3.645.578,0 | 0,0 | 1.803.756,5 | 1.841.821,5 | 0,0 | 0,0 | 0,0 | 0,0 | 0,0 |
| LEGISLATIVO | | | | | | | | | | |
| CAMARA CAMPOS GOYTACAZES | 0,0 | 0,0 | 0,0 | 0,0 | 0,0 | 60,1 | 0,0 | 0,0 | 0,0 | 60,1 |
| TOTAL (II) | 3.808,2 | 7.019.143,6 | 0,0 | 3.455.709,5 | 3.567.242,3 | 60,1 | 0,0 | 0,0 | 0,0 | 60,1 |
| TOTAL (I + II) | 41.356.146,6 | 153.013.104,3 | 6.813.094,0 | 68.589.718,5 | 118.966.438,4 | 129.797,9 | 242.760,3 | 0,0 | 89.659,3 | 282.898,9 |


Bruno Dias B. Azeas Aíves
Contador geral do Município
CRC/RJ: 116216/O-7
Matrícula: 24.218


Rafael Diniz
Prefeito
Mat.: 34.538

MUNICÍPIO DE CAMPOS DOS GOYTACAZES
RELATÓRIO RESUMIDO DA EXECUÇÃO ORÇAMENTÁRIA
DEMONSTRATIVO DAS RECEITAS E DESPESAS COM MANUTENÇÃO E DESENVOLVIMENTO DO ENSINO

ORÇAMENTOS FISCAL E DA SEGURIDADE SOCIAL
PERÍODO DE REFERÊNCIA : 1º Bimestre / 2020

LEI 9.394/96, art 72 - Anexo 8

RS\$1,00

| RECEITA RESULTANTE DE IMPOSTOS (caput do art. 212 da Constituição) | PREVISÃO INICIAL | PREVISÃO ATUALIZADA (a) | RECEITAS REALIZADAS | |
|---|----------------------|-------------------------|----------------------|--------------|
| | | | Até 1º Bim/2020 (b) | % (b/a) |
| 1-RECEITAS DE IMPOSTOS | 264.151.212,6 | 264.151.212,6 | 62.033.601,0 | 23,48 |
| 1.1-Receita Resultante do Imposto sobre a Propriedade Predial e Territorial Urbana - IPTU | 86.464.871,8 | 86.464.871,8 | 33.200.161,9 | 38,40 |
| 1.1.1-Imposto sobre a Propriedade Predial e Territorial Urbana - IPTU | 63.667.681,1 | 63.667.681,1 | 29.647.318,9 | 46,57 |
| 1.1.2-Multas, Juros de Mora, Dívida Ativa e Outros Encargos do IPTU | 22.797.190,7 | 22.797.190,7 | 3.552.843,1 | 15,58 |
| 1.2-Receita Resultante do Imposto sobre Transmissão Inter Vivos - ITBI | 18.737.090,8 | 18.737.090,8 | 3.494.927,0 | 18,65 |
| 1.2.1-Imposto sobre Transmissão Inter Vivos - ITBI | 18.684.244,2 | 18.684.244,2 | 3.490.509,4 | 18,68 |
| 1.2.2-Dívida Ativa e Outros Encargos do ITBI | 52.846,6 | 52.846,6 | 4.417,6 | 8,36 |
| 1.3-Receita Resultante do Imposto sobre Serviços de Qualquer Natureza - ISS | 86.191.883,6 | 86.191.883,6 | 14.483.333,0 | 16,80 |
| 1.3.1-Imposto sobre Serviços de Qualquer Natureza - ISS | 84.234.787,3 | 84.234.787,3 | 14.080.216,3 | 16,72 |
| 1.3.2-Multas, Juros de Mora e Outros Encargos do ISS | 1.957.096,3 | 1.957.096,3 | 403.116,7 | 20,60 |
| 1.4-Receita Resultante do Imposto sobre Imposto de Renda Retido na Fonte - IRRF | 72.757.366,5 | 72.757.366,5 | 10.855.179,1 | 14,92 |
| 1.4.1-Imposto de Renda Retido na Fonte - IRRF | 72.757.366,5 | 72.757.366,5 | 10.855.179,1 | 14,92 |
| 1.4.2-Multas, Juros, de Mora e Outros Encargos do IRRF | 0,0 | 0,0 | 0,0 | 0,00 |
| 1.5-Receita Resultante do Imposto Territorial Rural - ITR (CF, art 153, §4º, III) | 0,0 | 0,0 | 0,0 | 0,00 |
| 1.5.1-ITR | 0,0 | 0,0 | 0,0 | 0,00 |
| 1.5.2-Multas, Juros de Mora e Outros Encargos do ITR | 0,0 | 0,0 | 0,0 | 0,00 |
| 2-RECEITAS DE TRANSFERÊNCIAS CONSTITUCIONAIS E LEGAIS | 462.221.623,4 | 462.221.623,4 | 82.504.700,4 | 17,85 |
| 2.1-Cota-Parte FPM | 72.328.502,3 | 72.328.502,3 | 13.721.694,0 | 18,97 |
| 2.1.1-Parcela referente à CF art. 159, I, alínea b | 72.328.502,3 | 72.328.502,3 | 13.721.694,0 | 18,97 |
| 2.1.2-Parcela referente à CF art. 159, I, alínea d | 0,0 | 0,0 | 0,0 | 0,00 |
| 2.1.3-Parcela referente à CF art. 159, I, alínea e | 0,0 | 0,0 | 0,0 | 0,00 |
| 2.2-Cota-Parte ICMS | 339.476.140,4 | 339.476.140,4 | 52.965.070,7 | 15,60 |
| 2.3-ICMS-Desoneração - L.C. nº97/1996 | 1.072.430,0 | 1.072.430,0 | 0,0 | 0,00 |
| 2.4-Cota-Parte IPI-Exportação | 10.264.452,4 | 10.264.452,4 | 1.169.698,6 | 11,40 |
| 2.5-Cota-Parte ITR | 642.345,5 | 642.345,5 | 28.567,3 | 4,45 |
| 2.6-Cota-Parte IPVA | 38.437.752,8 | 38.437.752,8 | 14.619.669,8 | 38,03 |
| 2.7-Cota-Parte IOF-Ouro | 0,0 | 0,0 | 0,0 | 0,00 |
| 3-TOTAL DA RECEITA BRUTA DE IMPOSTOS (1 + 2) | 726.372.836,0 | 726.372.836,0 | 144.538.301,4 | 19,90 |

Bruno Dias B. Aires Aíves
Contador geral do Município
CRC/RJ: 116216/O-7
Matrícula: 24.218

Rafael Diniz
Prefeito
Mat.: 34.538

MUNICÍPIO DE CAMPOS DOS GOYTACAZES
RELATÓRIO RESUMIDO DA EXECUÇÃO ORÇAMENTÁRIA
DEMONSTRATIVO DAS RECEITAS E DESPESAS COM MANUTENÇÃO E DESENVOLVIMENTO DO ENSINO
DEMONSTRATIVO DAS RECEITAS E DESPESAS COM MANUTENÇÃO E DESENVOLVIMENTO DO ENSINO
ORÇAMENTOS FISCAL E DA SEGURIDADE SOCIAL
PERÍODO DE REFERÊNCIA : 1º Bimestre / 2020

LEI 9.394/96, art 72 - Anexo 8

RS\$1,00

| RECEITAS ADICIONAIS PARA FINANCIAMENTO DO ENSINO | PREVISÃO INICIAL | PREVISÃO ATUALIZADA (a) | RECEITAS REALIZADAS | |
|---|---------------------|-------------------------|---------------------|--------------|
| | | | Até 1º Bim/2020 (b) | % (b/a) |
| 4-RECEITA DA APLIC. FINANC. DE OUTROS RECURSOS DE IMPOSTOS VINC. AO ENSINO | 0,0 | 0,0 | 0,0 | 0,00 |
| 5-RECEITA DE TRANSFERÊNCIAS DO FNDE | 39.330.356,3 | 39.330.356,3 | 6.534.911,3 | 16,62 |
| 5.1-Transferências do Salário-Educação | 32.680.867,0 | 32.680.867,0 | 6.054.835,3 | 18,53 |
| 5.2-Transferências Diretas - PDDE | 10.309,9 | 10.309,9 | 0,0 | 0,00 |
| 5.3-Transferências Diretas - PNAE | 5.360.533,4 | 5.360.533,4 | 463.850,0 | 8,65 |
| 5.4-Transferências Diretas - PNAE | 1.156.750,2 | 1.156.750,2 | 0,0 | 0,00 |
| 5.5-Transferências Diretas - FNDE | 0,0 | 0,0 | 0,0 | 0,00 |
| 5.6-Transferências Diretas - FNDE | 0,0 | 0,0 | 0,0 | 0,00 |
| 6-RECEITA DE TRANSFERÊNCIAS DE CONVÊNIOS | 121.895,8 | 121.895,8 | 16.226,0 | 13,31 |
| 6.1-Transferências de Convênios | 0,0 | 0,0 | 0,0 | 0,00 |
| 6.2-Aplicação Financeira de Recursos de Convênios | 0,0 | 0,0 | 0,0 | 0,00 |
| 7-RECEITA DE OPERAÇÕES DE CRÉDITO | 0,0 | 0,0 | 0,0 | 0,00 |
| 8-OUTRAS RECEITAS PARA FINANCIAMENTO DO ENSINO | 0,0 | 0,0 | 0,0 | 0,00 |
| 9-TOTAL RECEITAS ADICIONAIS PARA FINANCIAMENTO DO ENSINO (4 + 5 + 6 + 7 + 8) | 39.330.356,3 | 39.330.356,3 | 6.534.911,3 | 16,62 |

FUNDEB

| RECEITAS DO FUNDEB | PREVISÃO INICIAL | PREVISÃO ATUALIZADA (a) | RECEITAS REALIZADAS | |
|--|----------------------|-------------------------|---------------------|--------------|
| | | | Até 1º Bim/2020 (b) | % (b/a) |
| 10-RECEITAS DESTINADAS AO FUNDEB | 92.444.324,7 | 92.444.324,7 | 16.500.940,0 | 17,85 |
| 10.1-Cota-Parte FPM Destinada ao FUNDEB - (20% de 2.1.1) | 14.465.700,5 | 14.465.700,5 | 2.744.336,7 | 18,97 |
| 10.2-Cota-Parte ICMS Destinada ao FUNDEB - (20% de 2.2) | 67.895.228,1 | 67.895.228,1 | 10.593.014,2 | 15,60 |
| 10.3-ICMS-Desoneração Destinada ao FUNDEB - (20% de 2.3) | 214.486,0 | 214.486,0 | 0,0 | 0,00 |
| 10.4-Cota-Parte IPI-Exportação Destinada ao FUNDEB - (20% de 2.4) | 2.052.890,5 | 2.052.890,5 | 233.939,7 | 11,40 |
| 10.5-Cota-Parte ITR ou ITR arrecadoado (20% de 1.5 + 2.5) | 128.469,1 | 128.469,1 | 5.713,4 | 4,45 |
| 10.6-Cota-Parte IPVA Destinada ao FUNDEB - (20% de 2.6) | 7.687.550,6 | 7.687.550,6 | 2.923.934,0 | 38,03 |
| 11-RECEITAS RECEBIDAS DO FUNDEB | 204.291.033,0 | 204.291.033,0 | 39.405.198,1 | 19,29 |
| 11.1-Transferências de Recursos do FUNDEB | 203.938.017,9 | 203.938.017,9 | 39.405.181,2 | 19,32 |
| 11.2-Complementação da União ao FUNDEB | 0,0 | 0,0 | 0,0 | 0,00 |
| 11.3-Receita de Aplicação Financeira dos Recursos FUNDEB | 353.015,1 | 353.015,1 | 16,9 | 0,00 |
| 12-RESULTADO LÍQUIDO DAS TRANSFERÊNCIAS DO FUNDEB (11.1 - 10) | 111.493.693,2 | 111.493.693,2 | 22.904.241,2 | 20,54 |

[SE RESULTADO LÍQUIDO DA TRANSFERÊNCIA (12 > 0)] = ACRÉSCIMO RESULTANTE DAS TRANSFERÊNCIAS DO FUNDEB

[SE RESULTADO LÍQUIDO DA TRANSFERÊNCIA (12 > 0)] = DECRÉSCIMO RESULTANTE DAS TRANSFERÊNCIAS DO FUNDEB

DESPESAS DO FUNDEB

| DESPESAS DO FUNDEB | DOTAÇÃO INICIAL | DOTAÇÃO ATUALIZADA (d) | DESPESAS EMPENHADAS | | DESPESAS LIQUIDADAS | |
|---|----------------------|------------------------|----------------------|---------------|---------------------|--------------|
| | | | Até 1º Bim/2020 (e) | % (f)=(e/d) | Até 1º Bim/2020 (g) | % (h)=(g/d) |
| 13-PAGAMENTO DOS PROFISSIONAIS DO MAGISTÉRIO | 169.316.884,4 | 169.316.884,4 | 169.316.884,4 | 100,00 | 25.233.952,3 | 14,90 |
| 13.1-Com Educação Infantil | 60.750.865,8 | 60.750.865,8 | 60.750.865,8 | 100,00 | 9.214.561,5 | 15,17 |
| 13.2-Com Ensino Fundamental | 108.566.018,7 | 108.566.018,7 | 108.566.018,7 | 100,00 | 16.019.390,8 | 14,76 |
| 14-OUTRAS DESPESAS | 34.974.148,6 | 34.974.148,6 | 20.963.352,3 | 59,94 | 1.332.200,0 | 3,81 |
| 14.1-Com Educação Infantil | 3.650.533,4 | 3.650.533,4 | 2.758.600,0 | 75,57 | 429.600,0 | 11,77 |
| 14.2-Com Ensino Fundamental | 31.323.615,2 | 31.323.615,2 | 18.204.752,3 | 58,12 | 902.600,0 | 2,88 |
| 15-TOTAL DAS DESPESAS DO FUNDEB (13+14) | 204.291.033,0 | 204.291.033,0 | 190.280.236,7 | 93,14 | 26.566.152,3 | 13,00 |

DEDUÇÕES PARA FINS DE LIMITE DO FUNDEB PARA PAGAMENTO DOS PROFISSIONAIS DE ENSINO

| | |
|---|-------------|
| 16-RESTOS A PAGAR INSCRITOS NO EXERCÍCIO SEM DISPONIBILIDADE FINANCEIRA DE RECURSOS DO FUNDEB | 0,00 |
| 16.1-FUNDEB 50% | 0,00 |
| 16.2-FUNDEB 40% | 0,00 |
| 17-DESPESAS CUSTEADAS COM O SUPERÁVIT FINANCEIRO, DO EXERCÍCIO ANTERIOR, DO FUNDEB | 0,00 |
| 17.1-FUNDEB 50% | 0,00 |
| 17.2-FUNDEB 40% | 0,00 |
| 18-TOTAL DE DEDUÇÕES CONSIDERADAS PARA FINS DE LIMITE DO FUNDEB(16+17) | 0,00 |

INDICADORES DO FUNDEB

| | |
|--|---------------|
| 19-TOTAL DE DESPESAS DO FUNDEB PARA FINS DE LIMITE (15 - 18) | 26.566.152,27 |
| 19.1-MÍNIMO DE 60% DO FUNDEB NA REMUNERAÇÃO DO MAGISTÉRIO (13-(16.1+17.1))/(11)X100 | 64,34 |
| 19.2-MÁXIMO DE 40% EM DESPESAS COM MDE QUE NÃO REMUNERAÇÃO DO MAGISTÉRIO (14-(16.2+17.2))/(XX)X100 | 3,38 |
| 19.3-MÁXIMO DE 5% NÃO APLICADO NO EXERCÍCIO (100-(19.1+19.2)) | 32,58 |

CONTROLE DA UTILIZAÇÃO DE RECURSOS NO EXERCÍCIO SUBSEQUENTE

| | |
|---|------|
| 20-RECURSOS RECEBIDOS DO FUNDEB EM 2019 QUE NÃO FORAM UTILIZADOS | 0,00 |
| 21-DESPESAS CUSTEADAS COM O SALDO DO ITEM 20 ATÉ O PRIMEIRO TRIMESTRE DE 2020 | 0,00 |

Bruno Dias B. Aires Aíves
Contador geral do Município
CRC/RJ: 116216/O-7
Matrícula: 24.218

Rafael Diniz
Prefeito
Mat.: 34.538

MUNICÍPIO DE CAMPOS DOS GOYTACAZES
RELATÓRIO RESUMIDO DA EXECUÇÃO ORÇAMENTÁRIA
DEMONSTRATIVO DAS RECEITAS E DESPESAS COM MANUTENÇÃO E DESENVOLVIMENTO DO ENSINO

ORÇAMENTOS FISCAL E DA SEGURIDADE SOCIAL
PERÍODO DE REFERÊNCIA : 1º Bimestre / 2020

LEI 9.394/96, art 72 - Anexo 8

R\$1,00

| DESPESAS COM AÇÕES TÍPICAS DE MANUTENÇÃO E DESENVOLVIMENTO DO ENSINO | DOTAÇÃO INICIAL | DOTAÇÃO ATUALIZADA (d) | DESPESAS EMPENHADAS | | DESPESAS LIQUIDADAS | |
|---|-----------------|------------------------|---------------------|-------------|---------------------|-------------|
| | | | Até 1º Bim/2020 (e) | % (e/d)x100 | Até 1º Bim/2020 (f) | % (f/d)x100 |
| 22-EDUCAÇÃO INFANTIL | 120.634.746,4 | 120.634.746,4 | 109.110.543,7 | 90,45 | 20.366.353,0 | 16,88 |
| 22.1-Despesas Custeadas com Recursos do FUNDEB | 64.401.399,1 | 64.401.399,1 | 63.509.465,8 | 98,62 | 9.644.161,5 | 14,98 |
| 22.2-Despesas Custeadas com Outros Recursos de Impostos | 56.233.347,3 | 56.233.347,3 | 45.601.077,9 | 81,09 | 10.722.191,5 | 19,07 |
| 23-ENSINO FUNDAMENTAL | 177.839.295,9 | 177.839.295,9 | 149.941.771,0 | 84,31 | 22.823.051,4 | 12,83 |
| 23.1-Despesas Custeadas com Recursos do FUNDEB | 139.889.633,9 | 139.889.633,9 | 126.770.771,0 | 90,62 | 16.921.990,8 | 12,10 |
| 23.2-Despesas Custeadas com Outros Recursos de Impostos | 37.949.662,0 | 37.949.662,0 | 23.171.000,0 | 61,06 | 5.901.060,6 | 15,55 |
| 24-ENSINO MÉDIO | 0,0 | 0,0 | 0,0 | 0,00 | 0,0 | 0,00 |
| 25-ENSINO SUPERIOR | 0,0 | 0,0 | 0,0 | 0,00 | 0,0 | 0,00 |
| 26-ENSINO PROFISSIONAL NÃO INTEGRADO AO ENSINO REGULAR | 0,0 | 0,0 | 0,0 | 0,00 | 0,0 | 0,00 |
| 27-OUTRAS | 0,0 | 0,0 | 0,0 | 0,00 | 0,0 | 0,00 |
| 28-TOTAL DESPESAS C/ AÇÕES TÍPICAS DE MDE(23+24+25+26+27+28) | 298.474.042,3 | 298.474.042,3 | 259.052.314,7 | 86,79 | 43.189.404,4 | 14,47 |
| DEDUÇÕES CONSIDERADAS PARA FINS DE LIMITE CONSTITUCIONAL | | | | | VALOR | |
| 29-RESULTADO LÍQUIDO DAS TRANSFERÊNCIAS DO FUNDEB = (12) | | | | | 22.904.241,24 | |
| 30-DESPESAS CUSTEADAS COM A COMPLEMENTAÇÃO DO FUNDEB NO EXERCÍCIO | | | | | 0,00 | |
| 31-DESPESAS CUSTEADAS COM O SUPERÁVIT FINANCEIRO DO FUNDEB DO EXERCÍCIO ANTERIOR | | | | | 0,00 | |
| 32-DESPESAS CUSTEADAS COM O SUPERÁVIT FINANCEIRO DE OUTROS RECURSOS DE IMPOSTOS DO EXERCÍCIO ANTERIOR | | | | | 0,00 | |
| 33-RESTOS A PAGAR INSCRITOS NO EXERCÍCIO SEM DISPONIBILIDADE FINANCEIRA DE RECURSOS DE IMPOSTOS VINCULADOS AO ENSINO | | | | | 0,00 | |
| 34-CANCELAMENTO NO EXERCÍCIO, DE RESTOS A PAGAR INSCRITOS COM DISPONIBILIDADE FINANCEIRA DE RECURSOS DE IMPOSTOS VINCULADOS AO ENSINO = (44j) | | | | | 0,00 | |
| 35-TOTAL DAS DEDUÇÕES CONSIDERADAS PARA FINS DE LIMITES CONSTITUCIONAIS (29+30+31+32+33+34+35) | | | | | 22.904.241,24 | |
| 36-TOTAL DAS DESPESAS PARA FINS DE LIMITE (22+23)-36 | | | | | 20.285.163,14 | |
| 37-MÍNIMO DE 25% DAS RECEITAS RESULTANTES DE IMPOSTOS NA MANUTENÇÃO E DESENVOLVIMENTO DO ENSINO ((38)/(3))x100% | | | | | 14,03 | |

OUTRAS INFORMAÇÕES PARA CONTROLE

| OUTRAS DESPESAS CUSTEADAS COM RECEITAS ADICIONAIS PARA FINANCIAMENTO DO ENSINO | DOTAÇÃO INICIAL | DOTAÇÃO ATUALIZADA (d) | DESPESAS EMPENHADAS | | DESPESAS LIQUIDADAS | |
|--|-----------------|------------------------|---------------------|---------|---------------------|-----------|
| | | | Até 1º Bim/2020 (e) | % (e/d) | Até 1º Bim/2020 (g) | (h)=(g/d) |
| 38-DESPESAS CUSTEADAS C/PIAC/CL. FIN. EM OUTROS RECURSOS DE IMPOSTOS VINC. AO ENSINO | 0,0 | 0,0 | 0,0 | 0,00 | 0,0 | 0,00 |
| 39-DESPESAS CUSTEADAS COM A CONTRIBUIÇÃO DO SALÁRIO-EDUCAÇÃO | 32.635.800,3 | 32.635.800,3 | 6.485.023,6 | 19,87 | 384.198,2 | 1,18 |
| 40-DESPESAS CUSTEADAS COM OPERAÇÃO DE CRÉDITO | 0,0 | 0,0 | 0,0 | 0,00 | 0,0 | 0,00 |
| 41-DESPESAS CUSTEADAS COM OUTRAS RECEITAS PARA FINANCIAMENTO DO ENSINO | 13.891.363,0 | 13.891.363,0 | 1.509.256,8 | 10,86 | 655.972,6 | 4,72 |
| 42-TOTAL OUTRAS DESPESAS CUSTEADAS C/RECEITAS ADIC. P/FINANC.DO ENSINO (40+41+42+43) | 46.527.163,3 | 46.527.163,3 | 7.994.280,5 | 17,18 | 1.040.170,8 | 2,24 |
| 43-TOTAL GERAL DAS DESPESAS COM MDE (29+44) | 345.001.205,6 | 345.001.205,6 | 267.046.595,1 | 77,40 | 44.229.575,2 | 12,82 |

RESTOS A PAGAR INSCRITOS COM DISPONIBILIDADE FINANCEIRA DE RECURSOS DE IMPOSTOS VINCULADOS AO ENSINO

SALDO ATÉ O BIMESTRE

Cancelado em 2020 (g)

| | | |
|--|------|------|
| 44-RESTOS A PAGAR DE DESPESAS COM MANUTENÇÃO E DESENVOLVIMENTO DO ENSINO | 0,00 | 0,00 |
| 44.1-EXECUTADOS COM RECURSOS DE IMPOSTOS VINCULADOS AO ENSINO | 0,00 | 0,00 |
| 44.2-EXECUTADOS COM RECURSOS DO FUNDEB | 0,00 | 0,00 |

CONTROLE DA DISPONIBILIDADE FINANCEIRA

FUNDEB

SALÁRIO EDUCAÇÃO

| | | |
|---|---------------|--------------|
| 45-DISPONIBILIDADE FINANCEIRA EM 31 DE DEZEMBRO DE <EXERCÍCIO ANTERIOR> | 0,00 | 0,00 |
| 46-(+) INGRESSO DE RECURSOS ATÉ O BIMESTRE (Orçamentário) | 39.405.181,24 | 6.054.835,28 |
| 47-(-) PAGAMENTOS EFETUADOS ATÉ O BIMESTRE | 0,00 | 0,00 |
| 47.1-ORÇAMENTO DO EXERCÍCIO | 0,00 | 0,00 |
| 47.2-RESTOS A PAGAR | 0,00 | 0,00 |
| 48-(+) RECEITA DE APLICAÇÃO FINANCEIRA DOS RECURSOS ATÉ O BIMESTRE | 16,90 | 6.546,11 |
| 49-(-) DISPONIBILIDADE FINANCEIRA ATÉ O BIMESTRE | 39.405.198,14 | 6.061.381,39 |
| 50-(+) Ajustes | 0,00 | 0,00 |
| 50.1 (+) Retenções | 0,00 | 0,00 |
| 50.2 (-) Valores a Recuperar | 0,00 | 0,00 |
| 50.3 (+) Outros Valores Extraorçamentários | 0,00 | 0,00 |
| 54.4 (+) Conciliação Bancária | 0,00 | 0,00 |
| 51- (=) SALDO FINANCEIRO CONCILIADO | 39.405.198,14 | 6.061.381,39 |

FONTE:

1 Caput do artigo 212 da CF/1988

2 Os valores referentes à parcela dos restos a Pagar inscritos sem disponibilidade financeira vinculada à educação deverão ser informados somente no RREO do último bimestre do exercício.

3 Limites mínimos anuais a serem cumpridos no encerramento do exercício, no âmbito de atuação prioritária, conforme Lei 9.394/96, art. 11, V.

AJUSTE DAS DESPESAS COM MANUTENÇÃO E DESENVOLVIMENTO DO ENSINO

| | |
|---|---------------|
| VINCULADAS ÀS RECEITAS RESULTANTES DE IMPOSTOS | 16.623.252,11 |
| Despesas com Ensino Fundamental (23.2) | 5.901.060,58 |
| Despesas com Educação Infantil em Creches e Pré-Escolas (22.2) | 10.722.191,53 |
| PARCELA DAS TRANSFERÊNCIAS DESTINADA À FORMAÇÃO DO FUNDEB (10) | 16.500.940,00 |
| INATIVOS PAGOS COM RECURSOS DO TESOURO (40) | 0,00 |
| Despesas com Ensino Fundamental | 0,00 |
| Despesas com Educação Infantil em Creches e Pré-Escolas | 0,00 |
| TOTAL DA DESPESA COM MANUTENÇÃO E DESENVOLVIMENTO DO ENSINO - (23.2 + 22.2 + 10 + 40) | 33.124.192,11 |

AJUSTE DA TABELA DE CUMPRIMENTO DOS LIMITES CONSTITUCIONAIS

| | |
|---|-------|
| Mínimo de <25%> das receitas resultantes de impostos na manutenção e desenvolvimento do ensino - Caput do artigo 212 da CF/88 | 22,92 |
| Mínimo de <60%> do FUNDEB na remuneração do magistério do Ensino Fundamental - caput § 5º do artigo 6º do ADCT | 64,04 |

CHEFE DO PODER EXECUTIVO: RAFAEL PAES BARBOSA DINIZ NOGUEIRA
RESPONSÁVEL PELA CONTABILIDADE: BRUNO DIAS BATISTA AREAS ALVES

Bruno Dias B. Areas Alves
Contador geral do Município
Data de Emissão: 22/10/2020 09:17h
Matricula: 2116/0-7

Rafael Diniz
Prefeito
Mat.: 34.538

SIGFIS - Versão 2020

Anexo 8 do RREO

MUNICÍPIO DE CAMPOS DOS GOYTACAZES
RELATÓRIO RESUMIDO DA EXECUÇÃO ORÇAMENTÁRIA
DEMONSTRATIVO DAS RECEITAS DE IMPOSTOS E DAS DESPESAS PRÓPRIAS COM SAÚDE
ORÇAMENTOS FISCAL E DA SEGURIDADE SOCIAL
PERÍODO DE REFERÊNCIA : 1º Bimestre / 2020

ADCT, art 77 - Anexo 12

R\$ 1,00

| RECEITAS RESULTANTES DE IMPOSTOS E TRANSFERÊNCIAS CONSTITUCIONAIS E LEGAIS | PREVISÃO INICIAL | PREVISÃO ATUALIZADA (a) | RECEITAS REALIZADAS | |
|--|----------------------|-------------------------|----------------------|---------------|
| | | | Até 1º Bim/2020 (b) | % (B/A) x 100 |
| RECEITA DE IMPOSTOS LÍQUIDA (I) | 264.161.212,8 | 264.161.212,8 | 62.033.601,3 | 23,5 |
| Receita Resultante do Imposto Predial e Territorial - IPTU | 86.464.871,9 | 86.464.871,9 | 33.200.162,0 | 38,4 |
| IPTU | 63.667.681,1 | 63.667.681,1 | 29.647.318,9 | 46,6 |
| Multa, Juros de Mora, Dívida Ativa e Outros Encargos do IPTU | 22.797.190,8 | 22.797.190,8 | 3.552.843,1 | 15,6 |
| Receita Resultante do Imposto sobre Transmissão Inter Vivos - ITBI | 18.737.090,8 | 18.737.090,8 | 3.494.927,1 | 18,7 |
| ITBI | 18.684.244,2 | 18.684.244,2 | 3.490.509,4 | 18,7 |
| Multa, Juros de Mora, Dívida Ativa e Outros Encargos do ITBI | 52.846,6 | 52.846,6 | 4.417,7 | 8,4 |
| Receita Resultante do Imposto sobre Serviços de Qualquer Natureza - ISS | 86.191.883,6 | 86.191.883,6 | 14.483.333,1 | 16,8 |
| ISS | 84.234.787,3 | 84.234.787,3 | 14.080.216,3 | 16,7 |
| Multa, Juros de Mora, Dívida Ativa e Outros Encargos do ISS | 1.957.096,3 | 1.957.096,3 | 403.116,8 | 20,6 |
| Receita Resultante do Imposto sobre a e Proventos de Qualquer Natureza Retido na Fonte - IRRF | 72.757.366,5 | 72.757.366,5 | 10.855.179,1 | 14,9 |
| RECEITAS DE TRANSFERÊNCIAS CONSTITUCIONAIS E LEGAIS (II) | 462.221.623,4 | 462.221.623,4 | 82.604.700,6 | 17,8 |
| Cota-Parte FPM | 72.328.502,3 | 72.328.502,3 | 13.721.694,0 | 19,0 |
| Cota-Parte ITR | 642.345,5 | 642.345,5 | 28.567,3 | 4,4 |
| Cota-Parte ICMS | 339.476.140,4 | 339.476.140,4 | 52.965.070,7 | 15,6 |
| Cota-Parte IPVA | 38.437.752,8 | 38.437.752,8 | 14.619.669,8 | 38,0 |
| Cota-Parte IPI-Exportação | 10.264.452,4 | 10.264.452,4 | 1.169.698,7 | 11,4 |
| Compensações Financeiras Provenientes de Impostos e Transferências Constitucionais | 1.072.430,0 | 1.072.430,0 | 0,0 | 0,0 |
| Desoneração ICMS (LC 87/1996) | 1.072.430,0 | 1.072.430,0 | 0,0 | 0,0 |
| Outras | 0,0 | 0,0 | 0,0 | 0,0 |
| Total das Receitas Resultantes de Impostos e Transferências Constitucionais e Legais (III)=(I)+(II) | 726.372.836,2 | 726.372.836,2 | 144.538.301,8 | 19,9 |

| DESPESAS COM AÇÕES E SERVIÇOS PÚBLICOS DE SAÚDE (ASPS) - POR SUBFUNÇÃO E CATEGORIA ECONÔMICA | DOTAÇÃO INICIAL | DOTAÇÃO ATUALIZADA (c) | DESPESAS EMPENHADAS | | DESPESAS LIQUIDADAS | | DESPESAS PAGAS | |
|--|---------------------|------------------------|---------------------|--------------|---------------------|--------------|---------------------|--------------|
| | | | Até 1º Bim/2020 (d) | % (d/c) x100 | Até 1º Bim/2020 (e) | % (e/c) x100 | Até 1º Bim/2020 (f) | % (f/c) x100 |
| ATENÇÃO BÁSICA (IV) | 23.900.681,7 | 23.900.681,7 | 17.467.010,0 | 73,1 | 6.335.112,8 | 26,5 | 6.152.992,0 | 25,7 |
| Despesas Correntes | 23.750.681,7 | 23.750.681,7 | 17.467.010,0 | 73,5 | 6.335.112,8 | 26,7 | 6.152.992,0 | 25,9 |
| Despesas de Capital | 150.000,0 | 150.000,0 | 0,0 | 0,0 | 0,0 | 0,0 | 0,0 | 0,0 |
| ASSISTÊNCIA HOSPITALAR E AMBULATORIAL (V) | 0,0 | 0,0 | 0,0 | 0,0 | 0,0 | 0,0 | 0,0 | 0,0 |
| Despesas Correntes | 0,0 | 0,0 | 0,0 | 0,0 | 0,0 | 0,0 | 0,0 | 0,0 |
| Despesas de Capital | 0,0 | 0,0 | 0,0 | 0,0 | 0,0 | 0,0 | 0,0 | 0,0 |
| SUPORTE PROFILÁTICO E TERAPÊUTICO (VI) | 0,0 | 0,0 | 0,0 | 0,0 | 0,0 | 0,0 | 0,0 | 0,0 |
| Despesas Correntes | 0,0 | 0,0 | 0,0 | 0,0 | 0,0 | 0,0 | 0,0 | 0,0 |
| Despesas de Capital | 0,0 | 0,0 | 0,0 | 0,0 | 0,0 | 0,0 | 0,0 | 0,0 |
| VIGILÂNCIA SANITÁRIA (VII) | 0,0 | 0,0 | 0,0 | 0,0 | 0,0 | 0,0 | 0,0 | 0,0 |
| Despesas Correntes | 0,0 | 0,0 | 0,0 | 0,0 | 0,0 | 0,0 | 0,0 | 0,0 |
| Despesas de Capital | 0,0 | 0,0 | 0,0 | 0,0 | 0,0 | 0,0 | 0,0 | 0,0 |
| VIGILÂNCIA EPIDEMIOLÓGICA (VIII) | 0,0 | 0,0 | 0,0 | 0,0 | 0,0 | 0,0 | 0,0 | 0,0 |
| Despesas Correntes | 0,0 | 0,0 | 0,0 | 0,0 | 0,0 | 0,0 | 0,0 | 0,0 |
| Despesas de Capital | 0,0 | 0,0 | 0,0 | 0,0 | 0,0 | 0,0 | 0,0 | 0,0 |

CHEFE DO PODER EXECUTIVO: RAFAEL PAES BARBOSA DINIZ NOGUEIRA
RESPONSÁVEL PELA CONTABILIDADE: BRUNO DIAS BATISTA AREAS ALVES
SIGFIS - Versão 2020

Bruno Dias B. Areas Alves
Contador geral do Município
CRC/RJ: 116216/O-7
Matrícula: 24.218
Rafael Diniz
Prefeito
Data de Emissão: 12/02/2020 09:17h
Mat.: 34.538

Anexo 12 do RREO

MUNICÍPIO DE CAMPOS DOS GOYTACAZES
RELATÓRIO RESUMIDO DA EXECUÇÃO ORÇAMENTÁRIA
DEMONSTRATIVO DAS RECEITAS DE IMPOSTOS E DAS DESPESAS PRÓPRIAS COM SAÚDE
ORÇAMENTOS FISCAL E DA SEGURIDADE SOCIAL
PERÍODO DE REFERÊNCIA : 1º Bimestre / 2020

ADCT, art 77 - Anexo 12

R\$ 1,00

| ALIMENTAÇÃO E NUTRIÇÃO (IX) | 0,0 | 0,0 | 0,0 | 0,0 | 0,0 | 0,0 | 0,0 | 0,0 |
|---|----------------------|----------------------|----------------------|--------------|---------------------|-------------|---------------------|-------------|
| Despesas Correntes | 0,0 | 0,0 | 0,0 | 0,0 | 0,0 | 0,0 | 0,0 | 0,0 |
| Despesas de Capital | 0,0 | 0,0 | 0,0 | 0,0 | 0,0 | 0,0 | 0,0 | 0,0 |
| OUTRAS SUBFUNÇÕES (X) | 387.947.051,8 | 387.947.051,8 | 171.697.701,4 | 44,3 | 32.296.033,9 | 8,3 | 32.296.033,9 | 8,3 |
| Despesas Correntes | 387.617.051,8 | 387.617.051,8 | 171.697.701,4 | 44,3 | 32.296.033,9 | 8,3 | 32.296.033,9 | 8,3 |
| Despesas de Capital | 330.000,0 | 330.000,0 | 0,0 | 0,0 | 0,0 | 0,0 | 0,0 | 0,0 |
| TOTAL (XI)=(IV)+(V)+(VI)+(VII)+(X)+(X) | 411.847.733,5 | 411.847.733,5 | 189.164.711,4 | 117,3 | 38.631.146,7 | 34,8 | 38.449.025,9 | 34,1 |

| APURAÇÃO DO CUMPRIMENTO DO LIMITE MÍNIMO PARA APLICAÇÃO EM ASPS | DESPESAS EMPENHADAS (d) | DESPESAS LIQUIDADAS (e) | DESPESAS PAGAS (f) |
|---|-------------------------|-------------------------|---------------------|
| Total das Despesas com ASPS (XII) = (XI) | 189.164.711,4 | 38.631.146,7 | 38.449.025,9 |
| (-) Restos a Pagar Não Processados Inscritos Indevidamente no Exercício sem Disponibilidade Financeira (XIII) | 0,0 | 0,0 | 0,0 |
| (-) Despesas Custeadas com Recursos Vinculados à Parcela do Percentual Mínimo que não foi Aplicado em ASPS em Exercícios Anteriores (XIV) | 0,0 | 0,0 | 0,0 |
| (-) Despesas Custeadas com Disponibilidade de Caixa Vinculada aos Restos a Pagar Cancelados (XV) | 0,0 | 0,0 | 0,0 |
| (=) VALOR APLICADO EM ASPS (XVI) = (XII) - (XIII) - (XIV) - (XV) | 189.164.711,4 | 38.631.146,7 | 38.449.025,9 |
| Despesa Mínima a ser Aplicada em ASPS (XVII) = (III) x 15% (LC 141/2012) | | | 21.680.745,3 |
| Despesa Mínima a ser Aplicada em ASPS (XVIII) = (III) x % (Lei Orgânica Municipal) | | | 0,0 |
| Diferença entre o Valor Aplicado e a Despesa Mínima a ser Aplicada (XVIII) = (XVI) (d ou e) - (XVII) | 0,0 | 16.950.401,4 | |
| Limite não Cumprido (XIX) = (XVIII) (Quando valor for inferior a zero) | | 0,0 | |
| PERCENTUAL DA RECEITA DE IMPOSTOS E TRANSFERÊNCIAS CONSTITUCIONAIS E LEGAIS APLICADO EM ASPS (XVIII/III) * 100 (mínimo de 15% conforme LC nº 141/2012 ou % da Lei Orgânica Municipal) | 130,9 | 26,7 | |

| CONTROLE DO VALOR REFERENTE AO PERCENTUAL MÍNIMO NÃO CUMPRIDO EM EXERCÍCIOS ANTERIORES PARA FINS DE APLICAÇÃO DOS RECURSOS VINCULADOS CONFORME ARTIGOS 25 E 26 DA LC 141/2012 | LIMITE NÃO CUMPRIDO | | | | |
|---|--------------------------------------|---|----------------|------------|---|
| | Saldo Inicial (no exercício atual) h | Despesas Custeadas no Exercício de Referência | | | Saldo Final (não aplicado) (i) = (h)-(j ou k) |
| | | Empenhadas (j) | Liquidadas (l) | Pagas (k) | |
| Diferença de limite não cumprido em 2020 (saldo final = XIX d) | | | | 0,0 | |
| Diferença de limite não cumprido em 2019 (saldo final = XIX d) | 0,0 | 0,0 | 0,0 | 0,0 | |
| Diferença de limite não cumprido em Exercícios Anteriores (saldo inicial igual ao saldo final do demonstrativo do exercício anterior) | 0,0 | 0,0 | 0,0 | 0,0 | |
| TOTAL DA DIFERENÇA DE LIMITE NÃO CUMPRIDO EM EXERCÍCIOS ANTERIORES (XX) | 0,0 | 0,0 | 0,0 | 0,0 | |

| EXERCÍCIO DO EMPENHO | Valor Mínimo para aplicação em ASPS (m) | Valor aplicado em ASPS no exercício (n) | Valor aplicado além do limite mínimo (o) = (n-m), se < 0 então (o) = 0 | Total inscrito em RP no exercício (p) | RPNP Inscritos Indevidamente no Exercício sem Disponibilidade Financeira q = (r)-(o) | Valor inscrito em RP considerado no Limite (r) = (p-(o+q)) se < 0 então (r) = 0 | Total de RP pagos (s) | Total de RP a pagar (t) | Total de RP cancelados ou prescritos (u) | Diferença entre o valor aplicado além do limite e o total do RP (v) = ((o + q) - u) |
|-------------------------------|---|---|--|---------------------------------------|--|---|-----------------------|-------------------------|--|---|
| | | | | | | | | | | |
| Empenhos de 2020 (regra nove) | 21.680.745,3 | 189.164.711,4 | 167.483.966,1 | 0,0 | 0,0 | 0,0 | 0,0 | 0,0 | 0,0 | 0,0 |
| Empenhos de 2019 (regra nove) | 0,0 | 0,0 | 0,0 | 0,0 | 0,0 | 0,0 | 0,0 | 0,0 | 0,0 | 0,0 |
| Empenhos de 2018 | 0,0 | 0,0 | 0,0 | 0,0 | 0,0 | 0,0 | 0,0 | 0,0 | 0,0 | 0,0 |
| Empenhos de 2017 | 0,0 | 0,0 | 0,0 | 0,0 | 0,0 | 0,0 | 0,0 | 0,0 | 0,0 | 0,0 |
| Empenhos de 2016 e anteriores | 0,0 | 0,0 | 0,0 | 0,0 | 0,0 | 0,0 | 0,0 | 0,0 | 0,0 | 0,0 |

CHEFE DO PODER EXECUTIVO: RAFAEL PAES BARBOSA DINIZ NOGUEIRA
RESPONSÁVEL PELA CONTABILIDADE: BRUNO DIAS BATISTA AREAS ALVES
SIGFIS - Versão 2020

Bruno Dias B. Areas Alves
Contador geral do Município
CRC/RJ: 116216/O-7
Matrícula: 24.218
Rafael Diniz
Prefeito
Data de Emissão: 12/02/2020 09:17h
Mat.: 34.538

Anexo 12 do RREO

MUNICÍPIO DE CAMPOS DOS GOYTACAZES
RELATÓRIO RESUMIDO DA EXECUÇÃO ORÇAMENTÁRIA
DEMONSTRATIVO DAS RECEITAS DE IMPOSTOS E DAS DESPESAS PRÓPRIAS COM SAÚDE
ORÇAMENTOS FISCAL E DA SEGURIDADE SOCIAL
PERÍODO DE REFERÊNCIA : 1º Bimestre / 2020

ADCT, art 77 - Anexo 12

R\$ 1,00

| | |
|--|-----|
| TOTAL DOS RESTOS A PAGAR CANCELADOS OU PRESCRITOS ATÉ O FINAL DO EXERCÍCIO ATUAL QUE AFETARAM O CUMPRIMENTO DO LIMITE (XXI) | 0,0 |
| Restos a pagar cancelados ou prescritos até o final do exercício anterior que afetaram o cumprimento do limite (XXII) | 0,0 |
| TOTAL DOS RESTOS A PAGAR CANCELADOS OU PRESCRITOS NO EXERCÍCIO ATUAL QUE AFETARAM O CUMPRIMENTO DO LIMITE (XXIII) = (XXI + XXII) | 0,0 |

| CONTROLE DE RESTOS A PAGAR CANCELADOS OU PRESCRITOS CONSIDERADOS PARA FINS DE APLICAÇÃO DA DISPONIBILIDADE DE CAIXA CONFORME ARTIGO 248§ 1º e 2º DA LC 141/2012 | RESTOS A PAGAR CANCELADOS OU PRESCRITOS | | | | Saldo Final (não aplicado) (aa) = (w-x+y); |
|---|---|---|----------------|-----------|--|
| | Saldo Inicial (w) | Despesas Custeadas no Exercício de Referência | | | |
| | | Empenhadas (x) | Liquidadas (y) | Pagas (z) | |
| Restos a pagar cancelados ou prescritos em 2020 a serem compensados (XXIV) | 0,0 | 0,0 | 0,0 | 0,0 | 0,0 |
| Restos a pagar cancelados ou prescritos em 2019 a serem compensados (XXV) | 0,0 | 0,0 | 0,0 | 0,0 | 0,0 |
| RP cancelados ou prescritos em exercícios anteriores a serem compensados (XXVI)(saldo inicial igual ao saldo final do demonstrativo anterior) | 0,0 | 0,0 | 0,0 | 0,0 | 0,0 |
| TOTAL DE RESTOS A PAGAR CANCELADOS OU PRESCRITOS A COMPENSAR (XXVII) | 0,0 | 0,0 | 0,0 | 0,0 | 0,0 |

| RECEITAS ADICIONAIS PARA O FINANCIAMENTO DA SAÚDE NÃO COMPUTADAS NO CÁLCULO DO MÍNIMO | PREVISÃO INICIAL | PREVISÃO ATUALIZADA (a) | RECEITAS REALIZADAS | |
|---|------------------|-------------------------|---------------------|---------------|
| | | | <Período Atual> (b) | % (B/A) x 100 |
| RECEITAS DE TRANSFERÊNCIA PARA A SAÚDE (XXVIII) | 185.512.193,1 | 185.512.193,1 | 37.866.091,4 | 20,4 |
| Provenientes de União | 185.459.209,2 | 185.459.209,2 | 37.866.091,4 | 20,4 |
| Provenientes dos Estados | 52.983,9 | 52.983,9 | 0,0 | 0,0 |
| Provenientes de Outros Municípios | 0,0 | 0,0 | 0,0 | 0,0 |
| RECEITAS DE OPERAÇÕES DE CRÉDITO INTERNAS E EXTERNAS VINCULADAS À SAÚDE (XXIX) | 0,0 | 0,0 | 0,0 | 0,0 |
| OUTRAS RECEITAS (XXX) | 11.598,6 | 11.598,6 | 284.940,5 | 2.456,7 |
| TOTAL DE RECEITAS ADICIONAIS PARA FINANCIAMENTO DA SAÚDE (XXXI)=(XXVIII+XXIX+XXX) | 185.523.791,6 | 185.523.791,6 | 38.151.031,9 | 20,6 |

| DESPESA COM SAÚDE POR SUBFUNÇÕES E CATEGORIA ECONÔMICA NÃO COMPUTADAS NO CÁLCULO DO MÍNIMO inscritas em: | DOTAÇÃO INICIAL | DOTAÇÃO ATUALIZADA (c) | DESPESAS EMPENHADAS | | DESPESAS LIQUIDADAS | | DESPESAS PAGAS | |
|--|-----------------|------------------------|---------------------|--------------|---------------------|--------------|---------------------|--------------|
| | | | Até 1º Bim/2020 (d) | % (d/c) x100 | Até 1º Bim/2020 (e) | % (e/c) x100 | Até 1º Bim/2020 (f) | % (f/c) x100 |
| | | | | | | | | |
| ATENÇÃO BÁSICA (XXXII) | 24.861.110,7 | 32.599.239,6 | 18.486.177,1 | 66,7 | 5.068.707,2 | 15,5 | 5.068.646,8 | 15,5 |
| Despesas Correntes | 22.005.232,3 | 29.743.361,2 | 18.486.177,1 | 62,2 | 5.068.707,2 | 17,0 | 5.068.646,8 | 17,0 |
| Despesas de Capital | 2.855.878,4 | 2.855.878,4 | 0,0 | 0,0 | 0,0 | 0,0 | 0,0 | 0,0 |
| ASSISTÊNCIA HOSPITALAR E AMBULATORIAL (XXXIII) | 182.437.043,8 | 182.437.043,8 | 71.905.387,3 | 39,4 | 20.019.300,7 | 11,0 | 20.007.353,5 | 11,0 |
| Despesas Correntes | 182.119.643,8 | 182.119.643,8 | 71.905.387,3 | 39,5 | 20.019.300,7 | 11,0 | 20.007.353,5 | 11,0 |
| Despesas de Capital | 317.400,0 | 317.400,0 | 0,0 | 0,0 | 0,0 | 0,0 | 0,0 | 0,0 |
| SUORTE PROFIÁTICO E TERAPÊUTICO (XXXIV) | 3.895.047,9 | 4.362.604,0 | 513.194,2 | 11,8 | 513.194,2 | 11,8 | 513.194,2 | 11,8 |
| Despesas Correntes | 3.895.047,9 | 4.362.604,0 | 513.194,2 | 11,8 | 513.194,2 | 11,8 | 513.194,2 | 11,8 |
| Despesas de Capital | 0,0 | 0,0 | 0,0 | 0,0 | 0,0 | 0,0 | 0,0 | 0,0 |
| VIGILÂNCIA SANITÁRIA (XXXV) | 2.808.483,4 | 3.896.352,9 | 1.430.409,5 | 36,7 | 20.537,0 | 0,5 | 20.537,0 | 0,5 |
| Despesas Correntes | 2.249.867,7 | 3.337.737,2 | 1.430.409,5 | 42,9 | 20.537,0 | 0,6 | 20.537,0 | 0,6 |
| Despesas de Capital | 558.615,7 | 558.615,7 | 0,0 | 0,0 | 0,0 | 0,0 | 0,0 | 0,0 |
| VIGILÂNCIA EPIDEMIOLÓGICA (XXXVI) | 2.331.677,2 | 2.331.677,2 | 222.049,6 | 9,5 | 2.595,9 | 0,1 | 2.595,9 | 0,1 |
| Despesas Correntes | 1.761.265,7 | 1.761.265,7 | 222.049,6 | 12,6 | 2.595,9 | 0,1 | 2.595,9 | 0,1 |
| Despesas de Capital | 570.411,4 | 570.411,4 | 0,0 | 0,0 | 0,0 | 0,0 | 0,0 | 0,0 |
| ALIMENTAÇÃO E NUTRIÇÃO (XXXVII) | 175.190,7 | 175.190,7 | 0,0 | 0,0 | 0,0 | 0,0 | 0,0 | 0,0 |
| Despesas Correntes | 88.190,7 | 88.190,7 | 0,0 | 0,0 | 0,0 | 0,0 | 0,0 | 0,0 |

CHEFE DO PODER EXECUTIVO: RAFAEL PAES BARBOSA DINIZ NOGUEIRA
RESPONSÁVEL PELA CONTABILIDADE: BRUNO DIAS BATISTA AREAS ALVES
SIGFIS - Versão 2020
Data de Emissão: 22/10/2020 09:17h
Anexo 12 do RREO

MUNICÍPIO DE CAMPOS DOS GOYTACAZES
RELATÓRIO RESUMIDO DA EXECUÇÃO ORÇAMENTÁRIA
DEMONSTRATIVO DAS RECEITAS DE IMPOSTOS E DAS DESPESAS PRÓPRIAS COM SAÚDE
ORÇAMENTOS FISCAL E DA SEGURIDADE SOCIAL
PERÍODO DE REFERÊNCIA : 1º Bimestre / 2020

ADCT, art 77 - Anexo 12

R\$ 1,00

| | | | | | | | | |
|--|---------------|---------------|---------------|-------------|--------------|-------------|--------------|------|
| Despesas de Capital | 67.000,0 | 67.000,0 | 0,0 | 0,0 | 0,0 | 0,0 | 0,0 | 0,0 |
| OUTRAS SUBFUNÇÕES (XXXVIII) | 96.615.990,7 | 117.322.136,2 | 67.869.077,9 | 57,8 | 6.752.787,7 | 5,8 | 6.615.234,7 | 5,8 |
| Despesas Correntes | 78.899.758,8 | 100.866.302,3 | 86,6 | 6.752.787,7 | 8,7 | 6.615.234,7 | 8,5 | |
| Despesas de Capital | 17.415.933,8 | 16.465.933,8 | 806.643,3 | 4,9 | 0,0 | 0,0 | 0,0 | |
| TOTAL (XXXIX)=(XXXII+XXXIII+XXXIV+XXXV+XXXVI+XXXVII+XXXVIII) | 313.124.244,4 | 343.124.244,4 | 160.428.265,8 | 212,0 | 32.377.122,7 | 44,7 | 32.224.968,2 | 44,4 |

| DESPESAS TOTAIS COM SAÚDE EXECUTADAS COM RECURSOS PRÓPRIOS E COM RECURSOS TRANSFERIDOS DE OUTROS ENTES | DOTAÇÃO INICIAL | DOTAÇÃO ATUALIZADA (c) | DESPESAS EMPENHADAS | | DESPESAS LIQUIDADAS | | DESPESAS PAGAS | |
|--|-----------------|------------------------|---------------------|--------------|---------------------|--------------|---------------------|--------------|
| | | | Até 1º Bim/2020 (d) | % (d/c) x100 | Até 1º Bim/2020 (e) | % (e/c) x100 | Até 1º Bim/2020 (f) | % (f/c) x100 |
| | | | | | | | | |
| ATENÇÃO BÁSICA (XL)=(XXXII) | 48.761.792,4 | 56.469.921,3 | 35.953.187,1 | 129,8 | 11.403.820,0 | 42,1 | 11.221.538,8 | 41,3 |
| ASSISTÊNCIA HOSPITALAR E AMBULATORIAL (XLI)=(XXXIII) | 182.437.043,8 | 182.437.043,8 | 71.905.387,3 | 39,4 | 20.019.300,7 | 11,0 | 20.007.353,5 | 11,0 |
| SUORTE PROFIÁTICO E TERAPÊUTICO (XLII)=(XXXIV) | 3.895.047,9 | 4.362.604,0 | 513.194,2 | 11,8 | 513.194,2 | 11,8 | 513.194,2 | 11,8 |
| VIGILÂNCIA SANITÁRIA (XLIII)=(XXXV) | 2.808.483,4 | 3.896.352,9 | 1.430.409,5 | 36,7 | 20.537,0 | 0,5 | 20.537,0 | 0,5 |
| VIGILÂNCIA EPIDEMIOLÓGICA (XLIV)=(XXXVI) | 2.331.677,2 | 2.331.677,2 | 222.049,6 | 9,5 | 2.595,9 | 0,1 | 2.595,9 | 0,1 |
| ALIMENTAÇÃO E NUTRIÇÃO (XLV)=(XXXVII) | 175.190,7 | 175.190,7 | 0,0 | 0,0 | 0,0 | 0,0 | 0,0 | 0,0 |
| OUTRAS SUBFUNÇÕES (XLVI)=(XXXVIII) | 484.582.742,5 | 505.269.189,0 | 239.586.770,3 | 102,1 | 39.048.821,6 | 14,1 | 38.911.268,6 | 14,0 |
| TOTAL DAS DESPESAS COM SAÚDE (XLVII)=(XL+XLII+XLIII+XLIV+XLV+XLVI) | 724.971.977,9 | 784.971.977,9 | 349.891.907,2 | 329,3 | 71.808.289,4 | 79,5 | 70.673.992,1 | 78,5 |
| (*) Despesas executadas com recursos provenientes das transferências de recursos de outros entes | 64.016,3 | 15.064.016,3 | 8.228.130,6 | 54,6 | 3.213.936,1 | 21,3 | 3.213.936,1 | 21,3 |
| TOTAL DAS DESPESAS EXECUTADAS COM RECURSOS PRÓPRIOS (XLVIII) | 0,0 | 0,0 | 0,0 | 0,0 | 0,0 | 0,0 | 0,0 | |

BRUNO DIAS BATISTA AREAS ALVES
Contador geral do Município
CRC/RJ: 116216/O-7
Matrícula: 24.218
Rafael Diniz
Prefeito
Mat.: 34.538

MUNICÍPIO DE CAMPOS DOS GOYTACAZES - PODER EXECUTIVO
RELATÓRIO RESUMIDO DA EXECUÇÃO ORÇAMENTÁRIA
DEMONSTRATIVO DAS PARCERIAS PÚBLICO-PRIVADAS
ORÇAMENTOS FISCAL E DA SEGURIDADE SOCIAL
PERÍODO DE REFERÊNCIA : 1º Bimestre / 2020

Lei nº 11.079, de 30.12.2004, arts 22 e 28 - Anexo 13

R\$ 1,00

| ESPECIFICAÇÃO | SALDO TOTAL EM 31 DE DEZEMBRO DO EXERCÍCIO ANTERIOR (a) | REGISTROS EFETUADOS EM 2020 | | SALDO TOTAL (c) = (a) + (b) |
|---|---|-----------------------------|--------------------|-----------------------------|
| | | NO BIMESTRE | ATÉ O BIMESTRE (b) | |
| TOTAL DE ATIVOS | 0,0 | 0,0 | 0,0 | 0,0 |
| Direitos Futuros | 0,0 | 0,0 | 0,0 | 0,0 |
| Ativos Contabilizados na SPE | 0,0 | 0,0 | 0,0 | 0,0 |
| Contrapartida para Provisões de PPP | 0,0 | 0,0 | 0,0 | 0,0 |
| TOTAL DE PASSIVOS (I) | 0,0 | 0,0 | 0,0 | 0,0 |
| Obrigações Não Relacionadas a Serviços | 0,0 | 0,0 | 0,0 | 0,0 |
| Contrapartida para Ativos da SPE | 0,0 | 0,0 | 0,0 | 0,0 |
| Provisões de PPP | 0,0 | 0,0 | 0,0 | 0,0 |
| GARANTIAS DE PPP(II) | 0,0 | 0,0 | 0,0 | 0,0 |
| SALDO LÍQUIDO DE PASSIVOS DE PPP (III) = (I-II) | 0,0 | 0,0 | 0,0 | 0,0 |
| PASSIVOS CONTINGENTES | 0,0 | 0,0 | 0,0 | 0,0 |
| Contraprestações Futuras | 0,0 | 0,0 | 0,0 | 0,0 |
| Riscos Não Provisionados | 0,0 | 0,0 | 0,0 | 0,0 |
| Outros Passivos Contingentes | 0,0 | 0,0 | 0,0 | 0,0 |
| ATIVOS CONTINGENTES | 0,0 | 0,0 | 0,0 | 0,0 |
| Serviços Futuros | 0,0 | 0,0 | 0,0 | 0,0 |
| Outros Ativos Contingentes | 0,0 | 0,0 | 0,0 | 0,0 |

| DESPESAS DE PPP | 2019 | 2020 | 2021 | 2022 | 2023 | 2024 | 2025 | 2026 | 2027 | 2028 | 2029 |
|--------------------------------|-----------------|-----------------|-----------------|-----------------|-----------------|-----------------|-----------------|-----------------|-----------------|-----------------|-----------------|
| Do Ente Federado | | | | | | | | | | | |
| Das Entidades Não-Dependentes | | | | | | | | | | | |
| TOTAL DAS DESPESAS | 0,0 | 0,0 | 0,0 | 0,0 | 0,0 | 0,0 | 0,0 | 0,0 | 0,0 | 0,0 | 0,0 |
| RECEITA CORRENTE LÍQUIDA (RCL) | 1.707.665.373,4 | 1.871.464.947,8 | 1.893.266.501,9 | 1.715.357.284,9 | 1.737.733.806,8 | 1.760.402.226,3 | 1.783.366.351,2 | 1.806.630.038,8 | 1.830.197.197,1 | 1.854.071.784,6 | 1.878.257.811,7 |
| TOTAL DAS DESPESAS / RCL (%) | 0,0 | 0,0 | 0,0 | 0,0 | 0,0 | 0,0 | 0,0 | 0,0 | 0,0 | 0,0 | 0,0 |

FONTE:
CHEFE DO PODER EXECUTIVO: RAFAEL PAES BARBOSA DINIZ NOGUEIRA
RESPONSÁVEL PELA CONTABILIDADE: BRUNO DIAS BATISTA AREAS ALVES
SIGFIS - Versão 2020
Data de Emissão: 22/10/2020 09:18h

BRUNO DIAS BATISTA AREAS ALVES
Contador geral do Município
CRC/RJ: 116216/O-7
Matrícula: 24.218
Rafael Diniz
Prefeito
Mat.: 34.538

MUNICÍPIO DE CAMPOS DOS GOYTACAZES - PODER EXECUTIVO
DEMONSTRATIVO SIMPLIFICADO DO RELATÓRIO RESUMIDO DA EXECUÇÃO ORÇAMENTÁRIA
DEMONSTRATIVO SIMPLIFICADO
ORÇAMENTOS FISCAL E DA SEGURIDADE SOCIAL
PERÍODO DE REFERÊNCIA : 1º Bimestre / 2020

LRF, art 48 - Anexo 14

R\$1,00

| BALANÇO ORÇAMENTÁRIO - RECEITAS | | Até o bimestre | | | |
|---|--|--|--------------------------------------|---------------------------|----------------------|
| Previsão Inicial de Receita | | 1.887.192.364,6 | | | |
| Previsão Atualizada da Receita | | 1.887.192.364,6 | | | |
| Receitas Realizadas | | 319.777.985,7 | | | |
| Deficit Orçamentário | | 0,0 | | | |
| Saldos de Exercícios Anteriores (utilizados para créditos adicionais) | | 30.144.300,0 | | | |
| BALANÇO ORÇAMENTÁRIO - DESPESAS | | Até o bimestre | | | |
| Dotação Inicial | | 1.887.303.259,9 | | | |
| Créditos Adicionais | | 30.144.300,0 | | | |
| Dotação Atualizada | | 1.917.447.559,9 | | | |
| Despesas Empenhadas | | 1.227.048.391,2 | | | |
| Despesas Liquidadas | | 200.476.473,6 | | | |
| Superavit Orçamentário | | 0,0 | | | |
| DESPESAS POR FUNÇÃO/SUBFUNÇÃO | | Até o bimestre | | | |
| Despesas Empenhadas | | 1.227.048.391,2 | | | |
| Despesas Liquidadas | | 200.476.473,6 | | | |
| RECEITA CORRENTE LIQUIDA - RCL | | Até o bimestre | | | |
| Receita Corrente Líquida | | 1.671.464.947,6 | | | |
| RECEITAS/DESPESAS DOS REGIMES DE PREVIDENCIA | | Até o bimestre | | | |
| Regime Próprio de Previdência Social dos Servidores Públicos | | | | | |
| Receitas Previdenciárias realizadas (III) | | 22.162.071,1 | | | |
| Despesas Previdenciárias liquidadas (IV) | | 17.947.599,7 | | | |
| Resultado Previdenciário (III-IV) | | 4.214.471,4 | | | |
| RESULTADOS NOMINAL E PRIMÁRIO | | Meta Fixada no Anexo de Metas Fiscais da LDO (a) | Resultado Apurado Até o Bimestre (b) | % em Relação à Meta (b/a) | |
| Resultado Nominal | | 60.966.331,8 | 100.918.050,9 | 165,5% | |
| Resultado Primário | | 125.996.465,4 | 104.039.274,2 | 82,6% | |
| MOVIMENTAÇÃO DE RESTOS A PAGAR | | Inscrição | Cancelamento até o bimestre | Pagamento até o bimestre | Saldo a pagar |
| POR PODER | | | | | |
| RESTOS A PAGAR PROCESSADOS | | | | | |
| Poder Executivo | | 194.032.768,1 | 6.813.094,0 | 68.256.636,9 | 118.963.037,2 |
| Poder Legislativo | | 336.482,8 | 0,0 | 333.081,6 | 3.401,2 |
| RESTOS A PAGAR NÃO PROCESSADOS | | | | | |
| Poder Executivo | | 129.798,0 | 0,0 | 0,0 | 129.798,0 |
| Poder Legislativo | | 242.760,2 | 0,0 | 89.659,3 | 153.100,9 |
| TOTAL | | 194.741.809,1 | 6.813.094,0 | 68.679.377,8 | 119.249.337,3 |
| DESPESAS COM MANUTENÇÃO E DESENVOLVIMENTO DO ENSINO - MDE | | Valor Apurado até o bimestre | Limites Constitucionais Anuais | | |
| Mínimo Anual de 25% das Receitas de Impostos na Manutenção e Desenvolvimento do Ensino - MDE | | 20.285.163,1 | 25% | 14,0% | |
| Mínimo Anual de 60% do FUNDEB na Remuneração do Magistério com Ensino Fundamental e Educação Infantil | | 26.566.152,3 | 60% | 64,0% | |
| RECEITAS DE OPERAÇÕES DE CRÉDITO E DESPESAS DE CAPITAL | | Valor Apurado Até o Bimestre | Saldo a Realizar | | |
| Receita de Operação de Crédito | | | | | |
| Despesa de Capital Líquida | | | | | |
| PROJEÇÃO ATUARIAL DOS REGIMES DE PREVIDÊNCIA | | Exercício em Referência | 10º Exercício | 20º Exercício | 35º Exercício |
| Regime Próprio de Previdência Social dos Servidores Públicos | | | | | |
| Receitas Previdenciárias (IV) | | | | | |
| Despesas Previdenciárias (V) | | | | | |
| Resultado Previdenciário (VI)=(IV-V) | | | | | |
| RECEITA DA ALIENAÇÃO DE ATIVOS E APLICAÇÃO DOS RECURSOS | | Valor Apurado Até o Bimestre | Saldo a Realizar | | |
| Receita de Capital Resultante da Alienação de Ativos | | | | | |
| Aplicação dos Recursos da Alienação de Ativos | | | | | |
| DESPESAS COM AÇÕES E SERVIÇOS PÚBLICOS DE SAÚDE | | Valor Apurado Até o Bimestre | Limite Constitucional Anual | | |
| Despesas Próprias com Ações e Serviços Públicos de Saúde | | 38.631.146,7 | 0,0% | 26,7% | |
| DESPESAS DE CARÁTER CONTINUADO, DERIVADAS DE PPP'S CONTRATADAS | | Valor Apurado no Exercício Corrente | | | |
| Total das despesas / RCL (%) | | 0,0% | | | |

FONTE :

Nota :

CHEFE DO PODER EXECUTIVO: RAFAEL PAES BARBOSA DINIZ NOGUEIRA
RESPONSÁVEL PELA CONTABILIDADE: BRUNO DIAS BATISTA AREAS ALVES

Bruno Dias B. Areas Alves
Contador geral do Município
CRC/RJ: 6.6216/O-7
Matrícula: 24.218

Rafael Diniz
Prefeito
Mat.: 34.538

(Republicadas por incorreção)

MUNICÍPIO DE CAMPOS DOS GOYTACAZES
RELATÓRIO RESUMIDO DA EXECUÇÃO ORÇAMENTÁRIA
BALANÇO ORÇAMENTÁRIO
ORÇAMENTOS FISCAL E DA SEGURIDADE SOCIAL
PERÍODO DE REFERÊNCIA : 2º Bimestre / 2020

RREO - Anexo 1 (LRF, Art 52, inciso I, linhas "a" e "b" do inciso II e §

R\$1,00

| RECEITAS | PREVISÃO INICIAL | PREVISÃO ATUALIZADA (a) | RECEITAS REALIZADAS | | | | SALDO A REALIZAR (a-c) |
|--|------------------|-------------------------|---------------------|---------|-----------------|---------|------------------------|
| | | | No Bimestre (b) | % (b/a) | Até 04/2020 (c) | % (c/a) | |
| RECEITAS (EXCETO INTRA-ORÇAMENTÁRIAS) (I) | 1.765.906.698,4 | 1.765.906.698,4 | 270.129.563,9 | 15,3 | 575.149.792,0 | 32,6 | 1.190.756.906,4 |
| RECEITAS CORRENTES | 1.761.088.709,7 | 1.761.088.709,7 | 269.917.394,6 | 15,3 | 574.638.167,3 | 32,6 | 1.186.450.542,4 |
| IMPOSTOS, TAXAS E CONTRIBUIÇÕES DE MELHORIA | 301.189.012,5 | 301.189.012,5 | 35.417.627,4 | 11,8 | 106.762.490,7 | 35,4 | 194.426.521,8 |
| Impostos | 264.151.212,7 | 264.151.212,7 | 31.434.929,8 | 11,9 | 93.468.530,8 | 35,4 | 170.682.681,9 |
| Taxas | 37.037.799,9 | 37.037.799,9 | 3.982.697,6 | 10,8 | 13.293.959,9 | 35,9 | 23.743.840,0 |
| Contribuições de Melhoria | 0,0 | 0,0 | 0,0 | 0,0 | 0,0 | 0,0 | 0,0 |
| CONTRIBUIÇÕES | 118.273.545,5 | 118.273.545,5 | 16.833.897,0 | 14,2 | 32.925.280,7 | 27,8 | 85.348.264,8 |
| Contribuições Sociais | 83.391.479,2 | 83.391.479,2 | 9.583.817,8 | 11,5 | 18.590.234,4 | 22,3 | 64.801.244,8 |
| Contribuições Econômicas | 0,0 | 0,0 | 0,0 | 0,0 | 0,0 | 0,0 | 0,0 |
| Contrib. para o Custeio do Serv. de Iluminação Pública | 34.882.066,3 | 34.882.066,3 | 7.250.079,2 | 20,8 | 14.335.046,3 | 41,1 | 20.547.020,0 |
| RECEITA PATRIMONIAL | 5.470.566,1 | 5.470.566,1 | 1.034.825,7 | 18,9 | 1.470.083,8 | 26,9 | 4.000.482,3 |
| Exploração do Patrimônio Imobiliário do Estado | 2.767.262,1 | 2.767.262,1 | 359.368,5 | 13,0 | 359.588,6 | 13,0 | 2.407.673,5 |
| Valores Mobiliários | 1.680.827,2 | 1.680.827,2 | 675.457,2 | 40,2 | 1.110.495,2 | 66,1 | 570.332,0 |
| Deleg. Serv. Públ. Med. Concess., Permiss., Autoriz., Licença | 1.022.476,8 | 1.022.476,8 | 0,0 | 0,0 | 0,0 | 0,0 | 1.022.476,8 |
| Cessão de Direitos | 0,0 | 0,0 | 0,0 | 0,0 | 0,0 | 0,0 | 0,0 |
| Demais Receitas Patrimoniais | 0,0 | 0,0 | 0,0 | 0,0 | 0,0 | 0,0 | 0,0 |
| RECEITA AGROPECUÁRIA | 0,0 | 0,0 | 0,0 | 0,0 | 0,0 | 0,0 | 0,0 |
| RECEITA INDUSTRIAL | 0,0 | 0,0 | 0,0 | 0,0 | 0,0 | 0,0 | 0,0 |
| RECEITA DE SERVIÇOS | 3.278.281,9 | 3.278.281,9 | 52.945,9 | 1,6 | 288.074,4 | 8,8 | 2.990.207,5 |
| Serviços Administrativos e Comerciais Gerais | 2.443.311,5 | 2.443.311,5 | 17.841,3 | 0,7 | 189.422,8 | 7,8 | 2.253.888,7 |
| Serviços e Atividades Ref. à Navegação e Transporte | 0,0 | 0,0 | 0,0 | 0,0 | 0,0 | 0,0 | 0,0 |
| Serviços e Atividades Ref. à Saúde | 0,0 | 0,0 | 0,0 | 0,0 | 0,0 | 0,0 | 0,0 |
| Serviços e Atividades Financeiras | 834.970,5 | 834.970,5 | 35.104,6 | 4,2 | 98.651,6 | 11,8 | 736.318,9 |
| Outros Serviços | 0,0 | 0,0 | 0,0 | 0,0 | 0,0 | 0,0 | 0,0 |
| TRANSFERÊNCIAS CORRENTES | 1.301.857.368,8 | 1.301.857.368,8 | 215.523.102,5 | 16,6 | 430.894.372,0 | 33,1 | 870.962.996,8 |
| Transferências da União e de suas Entidades | 765.674.475,8 | 765.674.475,8 | 125.466.190,4 | 16,4 | 238.995.296,6 | 31,2 | 526.679.179,2 |
| Transf. dos Estados, Distrito Federal e suas Entidades | 332.188.499,3 | 332.188.499,3 | 55.682.982,3 | 16,8 | 118.109.273,3 | 35,6 | 214.079.226,0 |
| Transf. dos Municípios e suas Entidades | 0,0 | 0,0 | 0,0 | 0,0 | 0,0 | 0,0 | 0,0 |
| Transf. de Instituições Privadas | 56.375,7 | 56.375,7 | 0,0 | 0,0 | 10.691,1 | 19,0 | 45.684,6 |
| Transf. de Outras Instituições Públicas | 203.938.017,9 | 203.938.017,9 | 34.373.929,7 | 16,9 | 73.779.111,0 | 36,2 | 130.158.906,9 |
| Transf. do Exterior | 0,0 | 0,0 | 0,0 | 0,0 | 0,0 | 0,0 | 0,0 |
| Transf. de Pessoas Físicas | 0,0 | 0,0 | 0,0 | 0,0 | 0,0 | 0,0 | 0,0 |
| Transf. de Pagos de Depósitos não Identificados | 0,0 | 0,0 | 0,0 | 0,0 | 0,0 | 0,0 | 0,0 |
| OUTRAS RECEITAS CORRENTES | 31.019.934,9 | 31.019.934,9 | 1.054.996,2 | 3,4 | 2.297.865,7 | 7,4 | 28.722.069,2 |
| Multas Administrativas, Contratuais e Judiciais | 9.342.826,7 | 9.342.826,7 | 512.185,8 | 5,5 | 1.490.418,4 | 16,0 | 7.852.408,3 |
| Indenizações, Restituições e Ressarcimentos | 957.640,6 | 957.640,6 | 288.955,1 | 30,2 | 404.493,8 | 42,2 | 553.146,8 |
| Bens, Direitos e Valores Incorporados ao Patrimônio Públ. | 0,0 | 0,0 | 0,0 | 0,0 | 0,0 | 0,0 | 0,0 |
| Demais Receitas Correntes | 20.719.467,6 | 20.719.467,6 | 253.855,3 | 1,2 | 402.953,5 | 1,9 | 20.316.514,1 |
| RECEITAS DE CAPITAL | 4.817.988,7 | 4.817.988,7 | 212.169,3 | 4,4 | 511.624,7 | 10,6 | 4.306.364,0 |
| OPERAÇÕES DE CRÉDITO | 0,0 | 0,0 | 0,0 | 0,0 | 0,0 | 0,0 | 0,0 |
| Operações de Crédito - Mercado Interno | 0,0 | 0,0 | 0,0 | 0,0 | 0,0 | 0,0 | 0,0 |
| Operações de Crédito - Mercado Externo | 0,0 | 0,0 | 0,0 | 0,0 | 0,0 | 0,0 | 0,0 |
| ALIENAÇÃO DE BENS | 0,0 | 0,0 | 0,0 | 0,0 | 0,0 | 0,0 | 0,0 |
| Alienação de Bens Móveis | 0,0 | 0,0 | 0,0 | 0,0 | 0,0 | 0,0 | 0,0 |
| Alienação de Bens Imóveis | 0,0 | 0,0 | 0,0 | 0,0 | 0,0 | 0,0 | 0,0 |
| AMORTIZAÇÃO DE EMPRÉSTIMOS | 4.719.598,4 | 4.719.598,4 | 212.169,3 | 4,5 | 511.624,7 | 10,8 | 4.207.973,7 |
| TRANSFERÊNCIAS DE CAPITAL | 98.390,3 | 98.390,3 | 0,0 | 0,0 | 0,0 | 0,0 | 98.390,3 |
| Transf. da União e de suas Entidades | 0,0 | 0,0 | 0,0 | 0,0 | 0,0 | 0,0 | 0,0 |
| Transf. dos Estados e do Dist. Federal e suas Entidades | 0,0 | 0,0 | 0,0 | 0,0 | 0,0 | 0,0 | 0,0 |
| Transf. dos Municípios e sua Entidades | 0,0 | 0,0 | 0,0 | 0,0 | 0,0 | 0,0 | 0,0 |
| Transf. de Instituições Privadas | 0,0 | 0,0 | 0,0 | 0,0 | 0,0 | 0,0 | 0,0 |
| Transferência de Outras Instituições Públicas | 98.390,3 | 98.390,3 | 0,0 | 0,0 | 0,0 | 0,0 | 98.390,3 |
| Transferências do Exterior | 0,0 | 0,0 | 0,0 | 0,0 | 0,0 | 0,0 | 0,0 |
| Transferências de Pessoas Físicas | 0,0 | 0,0 | 0,0 | 0,0 | 0,0 | 0,0 | 0,0 |
| Transf. Provenientes de Depósitos não Identificados | 0,0 | 0,0 | 0,0 | 0,0 | 0,0 | 0,0 | 0,0 |
| OUTRAS RECEITAS DE CAPITAL | 0,0 | 0,0 | 0,0 | 0,0 | 0,0 | 0,0 | 0,0 |
| Integralização do Capital Social | 0,0 | 0,0 | 0,0 | 0,0 | 0,0 | 0,0 | 0,0 |
| Resgate de Títulos do Tesouro | 0,0 | 0,0 | 0,0 | 0,0 | 0,0 | 0,0 | 0,0 |
| Demais Receitas de Capital | 0,0 | 0,0 | 0,0 | 0,0 | 0,0 | 0,0 | 0,0 |
| RECEITAS (INTRA-ORÇAMENTÁRIAS) (II) | 121.285.666,2 | 121.285.666,2 | 21.751.920,5 | 17,9 | 36.509.678,1 | 30,1 | 84.775.988,1 |
| SUBTOTAL DAS RECEITAS (III)=(I+II) | 1.887.192.364,6 | 1.887.192.364,6 | 291.881.484,4 | 15,5 | 611.659.470,1 | 32,4 | 1.275.532.894,5 |
| OPERAÇÕES DE CRÉDITO - REFINANC. (IV) | 0,0 | 0,0 | 0,0 | 0,0 | 0,0 | 0,0 | 0,0 |
| Operações de Crédito Internas | 0,0 | 0,0 | 0,0 | 0,0 | 0,0 | 0,0 | 0,0 |
| Mobiliária para Refinanciamento da Dívida | 0,0 | 0,0 | 0,0 | 0,0 | 0,0 | 0,0 | 0,0 |
| Contratual para Refinanciamento da Dívida | 0,0 | 0,0 | 0,0 | 0,0 | 0,0 | 0,0 | 0,0 |
| Operações de Crédito Externas | 0,0 | 0,0 | 0,0 | 0,0 | 0,0 | 0,0 | 0,0 |
| Mobiliária para Refinanciamento da Dívida | 0,0 | 0,0 | 0,0 | 0,0 | 0,0 | 0,0 | 0,0 |
| Contratual para Refinanciamento da Dívida | 0,0 | 0,0 | 0,0 | 0,0 | 0,0 | 0,0 | 0,0 |
| SUBTOTAL COM REFINANCIAMENTO (V) = (III+IV) | 1.887.192.364,6 | 1.887.192.364,6 | 291.881.484,4 | 15,5 | 611.659.470,1 | 32,4 | 1.275.532.894,5 |
| DEFICIT | | | | | 0,0 | | |
| TOTAL (VII) = (V+VI) | 1.887.192.364,6 | 1.887.192.364,6 | 291.881.484,4 | 15,5 | 611.659.470,1 | 32,4 | 1.275.532.894,5 |
| SALDO DE EXERCÍCIOS ANTERIORES (p/ Créditos adicionais) | | | | | 39.929.153,9 | | |
| Superavit Financeiro | | | | | 39.929.153,9 | | |
| Reabertura de Créditos Adicionais | | | | | 0,0 | | |
| Recursos Arrecadados em Exercícios Anteriores - RPPS | | | | | 0,0 | | |

Continua (1/3)

CHEFE DO PODER EXECUTIVO: RAFAEL PAES BARBOSA DINIZ NOGUEIRA
RESPONSÁVEL PELA CONTABILIDADE: BRUNO DIAS BATISTA AREAS ALVES
SIGFIS - Versão 2020
Data de Emissão: 17/11/2020 11:51h

Rafael Diniz
Prefeito
Mat.: 34.538

Anexo 1 do RREO

| RECEITAS INTRA-ORÇAMENTÁRIAS | PREVISÃO INICIAL | PREVISÃO ATUALIZADA (a) | RECEITAS REALIZADAS | | | | SALDO A REALIZAR (a-c) |
|--|------------------|-------------------------|---------------------|---------|-----------------|---------|------------------------|
| | | | No Bimestre (b) | % (b/a) | Até 04/2020 (c) | % (c/a) | |
| RECEITAS CORRENTES | 108.039.691,2 | 108.039.691,2 | 19.186.468,7 | 17,8 | 28.894.955,1 | 26,7 | 79.144.736,1 |
| Impostos | 0,0 | 0,0 | 0,0 | 0,0 | 0,0 | 0,0 | 0,0 |
| Taxas | 0,0 | 0,0 | 0,0 | 0,0 | 0,0 | 0,0 | 0,0 |
| Contribuição de Melhoria | 0,0 | 0,0 | 0,0 | 0,0 | 0,0 | 0,0 | 0,0 |
| CONTRIBUIÇÕES | 81.365.137,5 | 81.365.137,5 | 8.134.139,4 | 10,0 | 16.240.522,7 | 20,0 | 65.124.614,8 |
| Contribuições Sociais | 81.365.137,5 | 81.365.137,5 | 8.134.139,4 | 10,0 | 16.240.522,7 | 20,0 | 65.124.614,8 |
| Contribuições Econômicas | 0,0 | 0,0 | 0,0 | 0,0 | 0,0 | 0,0 | 0,0 |
| Contr. Custeio do Serv. de Ilum. Públ. | 0,0 | 0,0 | 0,0 | 0,0 | 0,0 | 0,0 | 0,0 |
| RECEITA PATRIMONIAL | 0,0 | 0,0 | 0,0 | 0,0 | 0,0 | 0,0 | 0,0 |
| Exploração do Patrimônio Imobiliário do Estado | 0,0 | 0,0 | 0,0 | 0,0 | 0,0 | 0,0 | 0,0 |
| Valores Mobiliários | 0,0 | 0,0 | 0,0 | 0,0 | 0,0 | 0,0 | 0,0 |
| Demais Receitas Patrimoniais | 0,0 | 0,0 | 0,0 | 0,0 | 0,0 | 0,0 | 0,0 |
| RECEITA INDUSTRIAL | 0,0 | 0,0 | 0,0 | 0,0 | 0,0 | 0,0 | 0,0 |
| RECEITA DE SERVIÇOS | 26.674.553,7 | 26.674.553,7 | 5.131.000,0 | 19,2 | 6.733.103,2 | 25,2 | 19.941.450,5 |
| Serviços Adm. e Comerciais Gerais | 0,0 | 0,0 | 0,0 | 0,0 | 0,0 | 0,0 | 0,0 |
| Serviços Ref. à Navegação e ao Transporte | 0,0 | 0,0 | 0,0 | 0,0 | 0,0 | 0,0 | 0,0 |
| Outros Serviços | 26.674.553,7 | 26.674.553,7 | 5.131.000,0 | 19,2 | 6.733.103,2 | 25,2 | 19.941.450,5 |
| OUTRAS RECEITAS CORRENTES | 0,0 | 0,0 | 5.921.329,3 | 0,0 | 5.921.329,3 | 0,0 | -5.921.329,3 |
| Multas Adm., Contratuais e Judiciais | 0,0 | 0,0 | 0,0 | 0,0 | 0,0 | 0,0 | 0,0 |
| Indenizações, Restituições e Ressarcimentos | 0,0 | 0,0 | 208.939,3 | 0,0 | 208.939,3 | 0,0 | -208.939,3 |
| Demais Receitas Correntes | 0,0 | 0,0 | 5.712.390,0 | 0,0 | 5.712.390,0 | 0,0 | -5.712.390,0 |
| RECEITAS DE CAPITAL | 13.245.975,0 | 13.245.975,0 | 2.565.451,8 | 19,4 | 7.614.723,0 | 57,5 | 5.631.252,0 |
| ALIENAÇÃO DE BENS | 0,0 | 0,0 | 0,0 | 0,0 | 0,0 | 0,0 | 0,0 |
| Alienação de Bens Móveis | 0,0 | 0,0 | 0,0 | 0,0 | 0,0 | 0,0 | 0,0 |
| Alienação de Bens Imóveis | 0,0 | 0,0 | 0,0 | 0,0 | 0,0 | 0,0 | 0,0 |
| Alienação de Bens Intangíveis | 0,0 | 0,0 | 0,0 | 0,0 | 0,0 | 0,0 | 0,0 |
| AMORTIZAÇÃO DE EMPRÉSTIMOS | 13.245.975,0 | 13.245.975,0 | 2.565.451,8 | 19,4 | 7.614.723,0 | 57,5 | 5.631.252,0 |
| OUTRAS RECEITAS DE CAPITAL | 0,0 | 0,0 | 0,0 | 0,0 | 0,0 | 0,0 | 0,0 |
| Integralização do Capital Social | 0,0 | 0,0 | 0,0 | 0,0 | 0,0 | 0,0 | 0,0 |
| Demais Receitas de Capital | 0,0 | 0,0 | 0,0 | 0,0 | 0,0 | 0,0 | 0,0 |
| TOTAL | 121.285.666,2 | 121.285.666,2 | 21.751.920,5 | 17,9 | 36.509.678,1 | 30,1 | 84.775.988,1 |

Fonte : SECRETARIA MUNICIPAL DE FAZENDA

Continua (2/3)

Bruno Dias B. Areas Alves
Contador geral do Município
CRC/RJ: 116216/0-7
Matricula: 24.218

Rafael Diniz
Prefeito
Mat.: 34.538

MUNICÍPIO DE CAMPOS DOS GOYTACAZES
RELATÓRIO RESUMIDO DA EXECUÇÃO ORÇAMENTÁRIA
BALANÇO ORÇAMENTÁRIO
ORÇAMENTOS FISCAL E DA SEGURIDADE SOCIAL
PERÍODO DE REFERÊNCIA : 2º Bimestre / 2020

Continuação (3/3)

LRF, Art 52, inciso I, Alíneas "a" e "b" do inciso II e §1º - Anexo 1

R\$1,00

| DESPESAS | DOTAÇÃO INICIAL (d) | DOTAÇÃO ATUALIZADA (e) | DESPESAS EMPENHADAS | | SALDO (g) = (e - f) | DESPESAS LIQUIDADAS | | SALDO (i) = (e - h) | DESPESAS PAGAS ATÉ O BIM (j) |
|--|---------------------|------------------------|---------------------|-----------------|---------------------|---------------------|-----------------|---------------------|------------------------------|
| | | | No Bimestre | Até 04/2020 (f) | | No Bimestre | Até 04/2020 (h) | | |
| DESPESAS (EXCETO INTRA-ORÇAMENTÁRIAS) | 1.802.254.773,2 | 1.861.302.422,7 | 147.081.796,5 | 1.312.358.523,0 | 548.943.899,7 | 265.825.366,5 | 458.177.726,0 | 1.403.124.696,7 | 380.130.443,0 |
| DESPESAS CORRENTES | 1.643.458.375,8 | 1.705.162.154,7 | 142.465.797,3 | 1.250.616.361,8 | 454.545.792,9 | 261.548.528,6 | 445.169.492,6 | 1.259.992.662,1 | 367.637.664,6 |
| PESSOAL E ENCARGOS SOCIAIS | 910.421.878,0 | 911.053.378,0 | 4.159.275,4 | 682.023.999,8 | 229.029.376,2 | 159.178.793,4 | 262.514.629,8 | 648.538.746,2 | 190.132.032,1 |
| JUROS E ENCARGOS DA DÍVIDA | 27.103.625,0 | 27.081.875,0 | 0,0 | 27.067.000,0 | 14.875,0 | 8.282,1 | 3.564.543,5 | 23.517.331,5 | 3.564.543,5 |
| OUTRAS DESPESAS CORRENTES | 705.932.874,8 | 767.028.903,7 | 138.306.521,9 | 541.525.362,0 | 225.501.541,7 | 102.361.453,1 | 179.090.319,4 | 587.936.584,3 | 173.941.089,0 |
| DESPESAS DE CAPITAL | 110.641.990,1 | 107.985.860,7 | 4.615.999,2 | 61.742.161,2 | 46.243.699,5 | 4.276.837,9 | 13.008.233,4 | 94.977.627,3 | 12.492.778,4 |
| INVESTIMENTOS | 52.989.610,1 | 50.337.830,7 | 4.229.115,8 | 8.043.992,9 | 42.293.837,8 | 1.098.464,9 | 1.958.027,8 | 48.379.802,9 | 1.442.572,8 |
| INVERSÕES FINANCEIRAS | 3.022.030,0 | 3.022.030,0 | 386.883,4 | 457.683,4 | 2.564.346,6 | 380.883,4 | 445.683,4 | 2.576.346,6 | 445.683,4 |
| AMORTIZAÇÃO DA DÍVIDA | 54.630.350,0 | 54.628.000,0 | 0,0 | 53.240.485,0 | 1.385.515,0 | 2.797.489,6 | 10.604.522,2 | 44.021.477,8 | 10.604.522,2 |
| RESERVA DE CONTINGÊNCIA | 48.154.407,3 | 48.154.407,3 | 0,0 | 0,0 | 48.154.407,3 | 0,0 | 0,0 | 48.154.407,3 | 0,0 |
| DESPESAS (INTRA-ORÇAMENTÁRIAS) (IX) | 85.048.486,7 | 85.048.486,7 | 0,0 | 61.771.664,7 | 23.276.822,0 | 10.980.882,5 | 19.104.996,6 | 65.943.490,1 | 13.033.147,2 |
| SUBTOTAL DAS DESPESAS (X)=(VIII+IX) | 1.887.303.259,9 | 1.946.350.909,4 | 147.081.796,5 | 1.374.130.187,7 | 572.220.721,7 | 276.806.249,0 | 477.282.722,6 | 1.469.068.186,8 | 393.163.590,2 |
| AMORTIZAÇÃO DA DÍVIDA / REFINANC. (XI) | 0,0 | 0,0 | 0,0 | 0,0 | 0,0 | 0,0 | 0,0 | 0,0 | 0,0 |
| Amortização da Dívida Interna | 0,0 | 0,0 | 0,0 | 0,0 | 0,0 | 0,0 | 0,0 | 0,0 | 0,0 |
| Dívida Mobiliária | 0,0 | 0,0 | 0,0 | 0,0 | 0,0 | 0,0 | 0,0 | 0,0 | 0,0 |
| Outras Dívidas | 0,0 | 0,0 | 0,0 | 0,0 | 0,0 | 0,0 | 0,0 | 0,0 | 0,0 |
| Amortização da Dívida Externa | 0,0 | 0,0 | 0,0 | 0,0 | 0,0 | 0,0 | 0,0 | 0,0 | 0,0 |
| Dívida Mobiliária | 0,0 | 0,0 | 0,0 | 0,0 | 0,0 | 0,0 | 0,0 | 0,0 | 0,0 |
| Outras Dívidas | 0,0 | 0,0 | 0,0 | 0,0 | 0,0 | 0,0 | 0,0 | 0,0 | 0,0 |
| SUBTOTAL COM REFINANCIAMENTO (XII)=(X+XI) | 1.887.303.259,9 | 1.946.350.909,4 | 147.081.796,5 | 1.374.130.187,7 | 572.220.721,7 | 276.806.249,0 | 477.282.722,6 | 1.469.068.186,8 | 393.163.590,2 |
| SUPERÁVIT (XIII) | 0,0 | 0,0 | 0,0 | 0,0 | 0,0 | 0,0 | 0,0 | 0,0 | 0,0 |
| TOTAL (XIV)=(XII+XIII) | 1.887.303.259,9 | 1.946.350.909,4 | 147.081.796,5 | 1.374.130.187,7 | 572.220.721,7 | 276.806.249,0 | 477.282.722,6 | 1.469.068.186,8 | 393.163.590,2 |
| RESERVA DO RPPS | 0,0 | 0,0 | 0,0 | 0,0 | 0,0 | 0,0 | 0,0 | 0,0 | 0,0 |

Fonte : SECRETARIA MUNICIPAL DE FAZENDA

CHEFE DO PODER EXECUTIVO: RAFAEL PAES BARBOSA DINIZ NOGUEIRA
RESPONSÁVEL PELA CONTABILIDADE: BRUNO DIAS BATISTA AREAS ALVES
Data de Emissão: 17/11/2020 11:51

Bruno Dias B. Areas Alves
Contador geral do Município
CRC/RJ: 116216/0-7
Matricula: 24.218

Rafael Diniz
Prefeito
Mat.: 34.538

SIGFIS - Versão 2020

Anexo 1 do RREO

MUNICÍPIO DE CAMPOS DOS GOYTACAZES
RELATÓRIO RESUMIDO DA EXECUÇÃO ORÇAMENTÁRIA
DEMONSTRATIVO DA EXECUÇÃO DAS DESPESAS POR FUNÇÃO / SUBFUNÇÃO
ORÇAMENTOS FISCAL E DA SEGURIDADE SOCIAL

PERÍODO DE REFERÊNCIA : 2º Bimestre / 2020

RREO - Anexo 2 (LRF, Art. 52, Inciso II, alínea "c")

R\$1,00

| FUNÇÃO / SUBFUNÇÃO | DOTAÇÃO INICIAL | DOTAÇÃO ATUALIZADA (a) | DESPESAS EMPENHADAS | | | SALDO (c) = (a-b) | DESPESAS LIQUIDADAS | | | SALDO (e) = (a-d) |
|--|------------------------|------------------------|----------------------|------------------------|---------------|----------------------|----------------------|----------------------|---------------|------------------------|
| | | | No Bimestre | Até 04/2020 (b) | % (b/total b) | | No Bimestre | Até 04/2020 (d) | % (d/total d) | |
| | | | | | | | | | | |
| DESPESAS (EXCETO INTRA-ORÇAMENTÁRIAS) (I) | 1.802.254.773,2 | 1.861.302.422,6 | 147.081.796,5 | 1.312.358.523,1 | 95,5 | 548.943.899,8 | 285.825.366,5 | 458.177.726,1 | 96,0 | 1.403.124.696,6 |
| Legislativa | 33.968.436,0 | 33.968.436,0 | 4.068.736,0 | 9.802.443,0 | 0,7 | 24.165.992,0 | 4.179.644,5 | 7.691.410,1 | 1,8 | 28.277.024,9 |
| Ação Legislativa | 867.435,0 | 867.435,0 | 30.413,7 | 159.708,0 | 0,0 | 707.727,0 | 49.854,7 | 81.462,7 | 0,0 | 785.972,3 |
| Administração Geral | 32.962.000,0 | 32.962.000,0 | 4.039.321,3 | 9.642.735,0 | 0,7 | 23.319.265,0 | 4.129.789,8 | 7.609.947,4 | 1,8 | 25.352.052,6 |
| Difusão Cultural | 139.000,0 | 139.000,0 | 0,0 | 0,0 | 0,0 | 139.000,0 | 0,0 | 0,0 | 0,0 | 139.000,0 |
| Judiciária | 29.937.877,3 | 26.214.771,5 | 501.274,0 | 25.466.190,3 | 1,9 | 769.681,2 | 491.040,2 | 5.319.374,5 | 1,1 | 20.895.397,0 |
| Ação Judiciária | 3.327,8 | 3.327,8 | 0,0 | 0,0 | 0,0 | 3.327,8 | 0,0 | 0,0 | 0,0 | 3.327,8 |
| Defesa do Inter. Públ. no Proc. Judic. | 29.482.985,0 | 25.522.985,0 | 0,0 | 24.869.000,0 | 1,8 | 653.885,0 | 6.000,0 | 4.824.285,1 | 1,0 | 20.698.596,9 |
| Administração Geral | 471.364,5 | 688.558,7 | 501.274,0 | 586.190,3 | 0,0 | 102.368,5 | 485.042,2 | 495.089,5 | 0,1 | 193.469,3 |
| Administração | 217.855.621,2 | 219.304.371,4 | 8.496.637,8 | 186.761.099,7 | 13,6 | 32.553.271,7 | 33.169.903,0 | 56.940.693,6 | 11,7 | 163.363.677,8 |
| Administração Geral | 204.059.989,7 | 206.509.586,5 | 7.636.322,3 | 180.373.197,4 | 13,1 | 25.136.389,1 | 31.369.263,3 | 52.594.414,7 | 11,0 | 152.915.171,8 |
| Administração Financeira | 8.896.890,7 | 4.547.855,5 | 538.907,7 | 4.547.855,5 | 0,3 | 4.349.235,2 | 1.442.621,8 | 2.430.425,5 | 0,5 | 6.496.465,2 |
| Normalização e Fiscalização | 2.101.462,0 | 2.101.462,0 | 273.707,8 | 1.623.796,8 | 0,1 | 477.665,2 | 270.017,8 | 810.053,4 | 0,2 | 1.291.408,6 |
| Tecnologia da Informação | 189.311,8 | 189.311,8 | 0,0 | 137.050,0 | 0,0 | 52.261,8 | 50.000,0 | 52.000,0 | 0,0 | 137.311,8 |
| Formação de Recursos Humanos | 14.535,0 | 14.535,0 | 2.700,0 | 2.700,0 | 0,0 | 11.835,0 | 0,0 | 0,0 | 0,0 | 14.535,0 |
| Administração de Receitas | 500.000,0 | 500.000,0 | 0,0 | 0,0 | 0,0 | 500.000,0 | 0,0 | 0,0 | 0,0 | 500.000,0 |
| Comunicação Social | 93.332,3 | 92.585,7 | 0,0 | 900,0 | 0,0 | 91.685,7 | 0,0 | 0,0 | 0,0 | 92.585,7 |
| Serviços Financeiros | 2.000.000,0 | 2.000.000,0 | 45.000,0 | 65.800,0 | 0,0 | 1.934.200,0 | 39.000,0 | 53.800,0 | 0,0 | 1.946.200,0 |
| Segurança Pública | 813.086,2 | 813.086,2 | 12.019,9 | 148.414,5 | 0,0 | 664.871,7 | 4.000,0 | 8.000,0 | 0,0 | 805.086,2 |
| Administração Geral | 706.402,5 | 706.402,5 | 12.019,9 | 148.414,5 | 0,0 | 557.987,9 | 4.000,0 | 8.000,0 | 0,0 | 698.402,5 |
| Formação de Recursos Humanos | 2.610,0 | 2.610,0 | 0,0 | 0,0 | 0,0 | 2.610,0 | 0,0 | 0,0 | 0,0 | 2.610,0 |
| Policiamento | 10.875,0 | 10.875,0 | 0,0 | 0,0 | 0,0 | 10.875,0 | 0,0 | 0,0 | 0,0 | 10.875,0 |
| Defesa Civil | 34.256,3 | 34.256,3 | 0,0 | 0,0 | 0,0 | 34.256,3 | 0,0 | 0,0 | 0,0 | 34.256,3 |
| Informação e Inteligência | 56.332,5 | 56.332,5 | 0,0 | 0,0 | 0,0 | 56.332,5 | 0,0 | 0,0 | 0,0 | 56.332,5 |
| Relações de Trabalho | 2.610,0 | 2.610,0 | 0,0 | 0,0 | 0,0 | 2.610,0 | 0,0 | 0,0 | 0,0 | 2.610,0 |
| Assistência Social | 47.829.061,7 | 51.751.364,5 | 12.200.625,4 | 35.869.612,7 | 2,8 | 15.881.751,7 | 5.713.712,4 | 7.867.788,9 | 1,8 | 43.883.606,5 |
| Administração Geral | 17.022.992,2 | 16.422.992,2 | 0,0 | 15.890.348,7 | 1,2 | 532.643,6 | 2.214.244,9 | 3.344.139,8 | 0,7 | 13.078.852,4 |
| Formação de Recursos Humanos | 8.700,0 | 8.700,0 | 0,0 | 0,0 | 0,0 | 8.700,0 | 0,0 | 0,0 | 0,0 | 8.700,0 |
| Assistência ao Idoso | 243.140,9 | 243.140,9 | 0,0 | 0,0 | 0,0 | 243.140,9 | 0,0 | 0,0 | 0,0 | 243.140,9 |
| Assistência ao Portador de Deficiência | 2.938.171,7 | 2.869.435,0 | 864.782,6 | 1.622.256,1 | 0,1 | 1.247.178,9 | 489.348,6 | 593.373,7 | 0,1 | 2.762.061,2 |
| Assistência à Criança e ao Adolescente | 5.204.791,9 | 5.111.791,9 | 2.791.929,7 | 3.751.261,1 | 0,3 | 1.360.530,8 | 658.509,0 | 675.299,0 | 0,1 | 4.436.532,9 |
| Assistência Comunitária | 22.390.254,5 | 27.074.294,0 | 8.543.913,1 | 14.805.746,9 | 1,1 | 12.468.547,1 | 2.351.609,9 | 3.254.985,5 | 0,7 | 23.819.308,5 |
| Direitos Indiv., Coletivos e Difusos | 21.010,5 | 21.010,5 | 0,0 | 0,0 | 0,0 | 21.010,5 | 0,0 | 0,0 | 0,0 | 21.010,5 |
| Previdência Social | 177.021.884,1 | 177.021.884,1 | 7.908,2 | 172.431.636,3 | 12,6 | 4.590.347,8 | 37.236.967,8 | 55.286.388,7 | 11,6 | 121.755.495,4 |
| Administração Geral | 177.021.884,1 | 177.021.884,1 | 7.908,2 | 172.431.636,3 | 12,6 | 4.590.347,8 | 37.236.967,8 | 55.286.388,7 | 11,6 | 121.755.495,4 |

Bruno Dias B. Arcas Alves
Controlador Geral do Município
CRC/RJ: 116216/0-7
Matrícula: 24.205Rafael Diniz
Prefeito
Mat.: 34.538CHEFE DO PODER EXECUTIVO: RAFAEL PAES BARBOSA DINIZ NOGUEIRA
RESPONSÁVEL PELA CONTABILIDADE: BRUNO DIAS BATISTA AREAS ALVESMUNICÍPIO DE CAMPOS DOS GOYTACAZES
RELATÓRIO RESUMIDO DA EXECUÇÃO ORÇAMENTÁRIA
DEMONSTRATIVO DA EXECUÇÃO DAS DESPESAS POR FUNÇÃO / SUBFUNÇÃO
ORÇAMENTOS FISCAL E DA SEGURIDADE SOCIAL

PERÍODO DE REFERÊNCIA : 2º Bimestre / 2020

RREO - Anexo 2 (LRF, Art. 52, Inciso II, alínea "c")

R\$1,00

| FUNÇÃO / SUBFUNÇÃO | DOTAÇÃO INICIAL | DOTAÇÃO ATUALIZADA (a) | DESPESAS EMPENHADAS | | | SALDO (c) = (a-b) | DESPESAS LIQUIDADAS | | | SALDO (e) = (a-d) |
|--|----------------------|------------------------|---------------------|----------------------|---------------|----------------------|----------------------|----------------------|---------------|----------------------|
| | | | No Bimestre | Até 04/2020 (b) | % (b/total b) | | No Bimestre | Até 04/2020 (d) | % (d/total d) | |
| | | | | | | | | | | |
| Saúde | 699.271.977,8 | 747.700.324,1 | 94.393.090,0 | 428.984.098,9 | 31,2 | 318.716.225,1 | 117.184.981,2 | 185.762.213,5 | 38,9 | 661.938.110,6 |
| Administração Geral | 457.613.599,9 | 472.320.623,7 | 8.449.517,3 | 230.483.986,6 | 16,8 | 241.836.637,1 | 70.748.938,2 | 107.366.752,8 | 22,5 | 364.963.870,8 |
| Normalização e Fiscalização | 12.296,8 | 12.296,8 | 0,0 | 0,0 | 0,0 | 12.296,8 | 0,0 | 0,0 | 0,0 | 12.296,8 |
| Assistência ao Portador de Deficiência | 1.236.845,7 | 1.236.845,7 | 80.730,0 | 613.040,0 | 0,0 | 623.805,7 | 258.091,1 | 258.091,1 | 0,1 | 978.754,6 |
| Atenção Básica | 48.761.792,4 | 69.036.527,3 | 17.889.245,8 | 53.842.434,7 | 3,9 | 15.194.092,7 | 13.570.442,7 | 24.974.262,7 | 5,2 | 44.062.264,7 |
| Assistência Hospitalar e Ambulatorial | 182.437.043,8 | 188.737.043,8 | 61.147.163,8 | 133.052.551,1 | 9,7 | 55.684.492,8 | 32.036.513,1 | 52.055.813,8 | 10,9 | 136.681.230,0 |
| Suporte Profilático e Terapêutico | 3.895.047,9 | 9.673.765,9 | 8.166.433,1 | 8.679.627,3 | 0,5 | 994.138,6 | 27.500,0 | 540.694,2 | 0,1 | 9.133.071,7 |
| Vigilância Sanitária | 2.808.483,4 | 3.896.352,9 | 1.100,0 | 1.431.509,5 | 0,1 | 2.464.843,4 | 151.610,9 | 172.147,8 | 0,0 | 3.724.205,1 |
| Vigilância Epidemiológica | 2.331.677,2 | 2.611.677,2 | 659.900,0 | 880.949,8 | 0,1 | 1.730.727,3 | 391.855,3 | 394.451,1 | 0,1 | 2.217.226,0 |
| Alimentação e Nutrição | 175.190,7 | 175.190,7 | 0,0 | 0,0 | 0,0 | 175.190,7 | 0,0 | 0,0 | 0,0 | 175.190,7 |
| Trabalho | 298.192,5 | 298.192,5 | 0,0 | 0,0 | 0,0 | 298.192,5 | 0,0 | 0,0 | 0,0 | 298.192,5 |
| Administração Geral | 1.522,5 | 1.522,5 | 0,0 | 0,0 | 0,0 | 1.522,5 | 0,0 | 0,0 | 0,0 | 1.522,5 |
| Empregabilidade | 165.300,0 | 165.300,0 | 0,0 | 0,0 | 0,0 | 165.300,0 | 0,0 | 0,0 | 0,0 | 165.300,0 |
| Fomento ao Trabalho | 131.370,0 | 131.370,0 | 0,0 | 0,0 | 0,0 | 131.370,0 | 0,0 | 0,0 | 0,0 | 131.370,0 |
| Educação | 317.913.318,5 | 321.881.223,5 | 17.006.934,4 | 266.936.624,0 | 19,4 | 54.744.599,4 | 47.145.610,3 | 91.375.185,5 | 19,1 | 239.306.037,9 |
| Administração Geral | 36.533.928,7 | 35.423.928,7 | 0,0 | 32.883.457,9 | 2,4 | 2.540.470,8 | 6.693.774,4 | 14.089.159,1 | 3,0 | 21.334.769,6 |
| Alimentação e Nutrição | 11.520.894,6 | 36.680.692,6 | 9.635.163,6 | 13.749.147,0 | 0,0 | 22.931.745,7 | 2.827.609,3 | 3.838.691,0 | 0,8 | 32.842.032,5 |
| Ensino Fundamental | 192.484.450,5 | 173.102.357,4 | 7.370.770,8 | 148.824.458,7 | 10,8 | 24.277.898,7 | 25.516.676,8 | 48.338.728,2 | 10,1 | 124.782.629,2 |
| Ensino Superior | 957,0 | 957,0 | 0,0 | 0,0 | 0,0 | 957,0 | 0,0 | 0,0 | 0,0 | 957,0 |
| Educação Infantil | 77.264.899,1 | 76.364.899,1 | 0,0 | 71.479.560,5 | 5,2 | 4.885.338,7 | 12.107.549,8 | 25.107.438,1 | 5,3 | 51.257.461,0 |
| Educação de Jovens e Adultos | 108.188,6 | 108.188,6 | 0,0 | 0,0 | 0,0 | 108.188,6 | 0,0 | 0,0 | 0,0 | 108.188,6 |
| Cultura | 2.989.888,9 | 2.451.490,4 | 0,0 | 304.729,9 | 0,0 | 2.148.760,5 | 68.875,0 | 91.112,5 | 0,0 | 2.360.378,0 |
| Administração Geral | 1.555.600,3 | 1.520.600,3 | 0,0 | 282.729,9 | 0,0 | 1.237.870,3 | 52.675,0 | 75.112,5 | 0,0 | 1.445.487,8 |
| Administração Financeira | 7.003,5 | 7.003,5 | 0,0 | 0,0 | 0,0 | 7.003,5 | 0,0 | 0,0 | 0,0 | 7.003,5 |
| Patr. Hist., Artístico e Arqueológico | 119.242,1 | 119.242,1 | 0,0 | 0,0 | 0,0 | 119.242,1 | 0,0 | 0,0 | 0,0 | 119.242,1 |
| Difusão Cultural | 1.308.141,1 | 804.644,6 | 0,0 | 22.000,0 | 0,0 | 872.644,6 | 16.000,0 | 18.000,0 | 0,0 | 798.644,6 |
| Direitos da Cidadania | 2.771.815,9 | 2.771.815,9 | 1.000,0 | 226.330,0 | 0,0 | 2.545.485,9 | 129.735,9 | 133.985,9 | 0,0 | 2.637.830,0 |
| Administração Geral | 2.013.179,1 | 2.013.179,1 | 1.000,0 | 5.250,0 | 0,0 | 2.007.929,1 | 55,9 | 4.305,9 | 0,0 | 2.008.873,2 |
| Assistência Comunitária | 757.114,4 | 757.114,4 | 0,0 | 221.080,0 | 0,0 | 536.034,4 | 129.680,0 | 129.680,0 | 0,0 | 627.434,4 |
| Direitos Indiv., Coletivos e Difusos | 1.522,5 | 1.522,5 | 0,0 | 0,0 | 0,0 | 1.522,5 | 0,0 | 0,0 | 0,0 | 1.522,5 |

Bruno Dias B. Arcas Alves
Controlador Geral do Município
CRC/RJ: 116216/0-7
Matrícula: 24.205Rafael Diniz
Prefeito
Mat.: 34.538

MUNICÍPIO DE CAMPOS DOS GOYTACAZES
RELATÓRIO RESUMIDO DA EXECUÇÃO ORÇAMENTÁRIA
DEMONSTRATIVO DA EXECUÇÃO DAS DESPESAS POR FUNÇÃO / SUBFUNÇÃO
ORÇAMENTOS FISCAL E DA SEGURIDADE SOCIAL
PERÍODO DE REFERÊNCIA : 2º Bimestre / 2020

RREO - Anexo 2 (LRF, Art. 52, Inciso II, alínea "c")

R\$1,00

| FUNÇÃO / SUBFUNÇÃO | DOTAÇÃO INICIAL | DOTAÇÃO ATUALIZADA (a) | DESPESAS EMPENHADAS | | | SALDO (c) = (a-b) | DESPESAS LIQUIDADAS | | | SALDO (e) = (a-d) |
|---------------------------------------|----------------------|------------------------|---------------------|---------------------|---------------|---------------------|---------------------|---------------------|---------------|---------------------|
| | | | No Bimestre | Até 04/2020 (b) | % (b/total b) | | No Bimestre | Até 04/2020 (d) | % (d/total d) | |
| Urbanismo | 101.767.947,2 | 106.164.272,6 | 6.996.639,0 | 82.910.524,6 | 6,0 | 22.263.648,0 | 14.675.669,1 | 29.666.680,4 | 6,2 | 76.497.712,2 |
| Patr. Hist., Artístico e Arqueológico | 87.543,8 | 87.543,8 | 0,0 | 0,0 | 0,0 | 87.543,8 | 0,0 | 0,0 | 0,0 | 87.543,8 |
| Infra-estrutura Urbana | 12.053.938,1 | 15.390.263,5 | 3.953.526,0 | 6.496.377,2 | 0,5 | 8.893.886,2 | 643.395,4 | 1.247.856,8 | 0,3 | 14.142.408,7 |
| Serviços Urbanos | 89.069.360,3 | 89.329.360,3 | 2.007.853,0 | 76.379.087,4 | 5,6 | 12.950.273,0 | 14.032.273,6 | 28.418.703,6 | 6,0 | 80.910.656,7 |
| Transportes Coletivos Urbanos | 38.184,5 | 98.184,5 | 35.160,0 | 35.160,0 | 0,0 | 63.024,5 | 0,0 | 0,0 | 0,0 | 98.184,5 |
| Saneamento Básico Urbano | 44.587,5 | 44.587,5 | 0,0 | 0,0 | 0,0 | 44.587,5 | 0,0 | 0,0 | 0,0 | 44.587,5 |
| Preservação e Conservação Ambiental | 464.333,1 | 214.333,1 | 0,0 | 0,0 | 0,0 | 214.333,1 | 0,0 | 0,0 | 0,0 | 214.333,1 |
| Habituação | 34.856,6 | 592.163,0 | 305.206,5 | 449.506,5 | 0,0 | 142.656,5 | 305.206,5 | 449.506,5 | 0,1 | 142.656,5 |
| Direitos Indiv., Coletivos e Difusos | 10.875,0 | 598.161,5 | 305.206,5 | 449.506,5 | 0,0 | 118.675,0 | 305.206,5 | 449.506,5 | 0,1 | 118.675,0 |
| Habituação Urbana | 19.631,6 | 19.631,6 | 0,0 | 0,0 | 0,0 | 19.631,6 | 0,0 | 0,0 | 0,0 | 19.631,6 |
| Recuperação de Áreas Degradadas | 4.350,0 | 4.350,0 | 0,0 | 0,0 | 0,0 | 4.350,0 | 0,0 | 0,0 | 0,0 | 4.350,0 |
| Saneamento | 5.911.242,5 | 5.834.242,5 | 2.672.252,7 | 3.113.843,0 | 0,2 | 2.720.399,5 | 441.590,4 | 883.180,8 | 0,2 | 4.951.061,8 |
| Serviços Urbanos | 538.765,0 | 461.765,0 | 0,0 | 0,0 | 0,0 | 461.765,0 | 0,0 | 0,0 | 0,0 | 461.765,0 |
| Saneamento Básico Urbano | 5.372.477,5 | 5.372.477,5 | 2.672.252,7 | 3.113.843,0 | 0,2 | 2.258.634,5 | 441.590,4 | 883.180,8 | 0,2 | 4.489.296,8 |
| Gestão Ambiental | 2.013.374,0 | 2.013.374,0 | 1.720,0 | 601.407,6 | 0,0 | 1.411.966,4 | 230.927,1 | 378.613,9 | 0,1 | 1.634.760,1 |
| Administração Geral | 55.720,5 | 47.410,5 | 0,0 | 650,0 | 0,0 | 46.760,5 | 0,0 | 650,0 | 0,0 | 46.760,5 |
| Ordenamento Territorial | 10.005,0 | 10.005,0 | 0,0 | 0,0 | 0,0 | 10.005,0 | 0,0 | 0,0 | 0,0 | 10.005,0 |
| Formação de Recursos Humanos | 435,0 | 435,0 | 0,0 | 0,0 | 0,0 | 435,0 | 0,0 | 0,0 | 0,0 | 435,0 |
| Preservação e Conservação Ambiental | 1.797.112,5 | 1.805.422,5 | 1.720,0 | 600.757,6 | 0,0 | 1.204.664,9 | 230.927,1 | 377.963,9 | 0,1 | 1.427.458,6 |
| Controle Ambiental | 6.551,0 | 6.551,0 | 0,0 | 0,0 | 0,0 | 6.551,0 | 0,0 | 0,0 | 0,0 | 6.551,0 |
| Recursos Hídricos | 143.550,0 | 143.550,0 | 0,0 | 0,0 | 0,0 | 143.550,0 | 0,0 | 0,0 | 0,0 | 143.550,0 |
| Ciência e Tecnologia | 224.721,0 | 224.721,0 | 0,0 | 0,0 | 0,0 | 224.721,0 | 0,0 | 0,0 | 0,0 | 224.721,0 |
| Ensino Profissional | 957,0 | 957,0 | 0,0 | 0,0 | 0,0 | 957,0 | 0,0 | 0,0 | 0,0 | 957,0 |
| Desenvolvimento Científico | 957,0 | 957,0 | 0,0 | 0,0 | 0,0 | 957,0 | 0,0 | 0,0 | 0,0 | 957,0 |
| Desenv. Tecnológico e Engenharia | 134.850,0 | 134.850,0 | 0,0 | 0,0 | 0,0 | 134.850,0 | 0,0 | 0,0 | 0,0 | 134.850,0 |
| Difusão do Conhec. Cientif./Tecn. | 87.957,0 | 87.957,0 | 0,0 | 0,0 | 0,0 | 87.957,0 | 0,0 | 0,0 | 0,0 | 87.957,0 |
| Agricultura | 6.842.553,5 | 6.716.563,5 | 776.280,4 | 858.680,4 | 0,1 | 5.857.873,1 | 82.400,0 | 82.400,0 | 0,0 | 6.634.163,5 |
| Administração Geral | 2.277.234,9 | 2.277.234,9 | 0,0 | 0,0 | 0,0 | 2.277.234,9 | 0,0 | 0,0 | 0,0 | 2.277.234,9 |
| Administração Financeira | 130.500,0 | 130.500,0 | 0,0 | 0,0 | 0,0 | 130.500,0 | 0,0 | 0,0 | 0,0 | 130.500,0 |
| Desenvolvimento Científico | 870,0 | 870,0 | 0,0 | 0,0 | 0,0 | 870,0 | 0,0 | 0,0 | 0,0 | 870,0 |
| Abastecimento | 2.747.714,7 | 2.747.714,7 | 776.280,4 | 776.280,4 | 0,1 | 1.971.434,3 | 0,0 | 0,0 | 0,0 | 2.747.714,7 |
| Extensão Rural | 43.500,0 | 43.500,0 | 0,0 | 0,0 | 0,0 | 43.500,0 | 0,0 | 0,0 | 0,0 | 43.500,0 |
| Irrigação | 113.100,0 | 113.100,0 | 0,0 | 0,0 | 0,0 | 113.100,0 | 0,0 | 0,0 | 0,0 | 113.100,0 |
| Promoção da Produção Agropecuária | 1.211.910,0 | 1.065.910,0 | 0,0 | 0,0 | 0,0 | 1.065.910,0 | 0,0 | 0,0 | 0,0 | 1.065.910,0 |
| Defesa Agropecuária | 317.724,0 | 317.724,0 | 0,0 | 82.400,0 | 0,0 | 235.324,0 | 82.400,0 | 82.400,0 | 0,0 | 235.324,0 |

CHEFE DO PODER EXECUTIVO: RAFAEL PAES BARBOSA DINIZ NOGUEIRA
RESPONSÁVEL PELA CONTABILIDADE: BRUNO DIAS BATISTA ÁREAS ALVES

Bruno Dias B. Áreas Alves
Contador geral do Município
CRC/RJ: 116216/O-7
Matrícula: 24.218

Rafael Diniz
Prefeito
Mat.: 34.538

SIGFIS - Versão 2020

Data de Emissão: 17/12/2020 11:54

MUNICÍPIO DE CAMPOS DOS GOYTACAZES
RELATÓRIO RESUMIDO DA EXECUÇÃO ORÇAMENTÁRIA
DEMONSTRATIVO DA EXECUÇÃO DAS DESPESAS POR FUNÇÃO / SUBFUNÇÃO
ORÇAMENTOS FISCAL E DA SEGURIDADE SOCIAL
PERÍODO DE REFERÊNCIA : 2º Bimestre / 2020

RREO - Anexo 2 (LRF, Art. 52, Inciso II, alínea "c")

R\$1,00

| FUNÇÃO / SUBFUNÇÃO | DOTAÇÃO INICIAL | DOTAÇÃO ATUALIZADA (a) | DESPESAS EMPENHADAS | | | SALDO (c) = (a-b) | DESPESAS LIQUIDADAS | | | SALDO (e) = (a-d) |
|--|------------------------|------------------------|----------------------|------------------------|---------------|----------------------|----------------------|----------------------|---------------|------------------------|
| | | | No Bimestre | Até 04/2020 (b) | % (b/total b) | | No Bimestre | Até 04/2020 (d) | % (d/total d) | |
| Comércio e Serviços | 1.509.348,0 | 1.509.348,0 | 0,0 | 0,0 | 0,0 | 1.509.348,0 | 0,0 | 0,0 | 0,0 | 1.509.348,0 |
| Promoção Comercial | 1.509.348,0 | 1.509.348,0 | 0,0 | 0,0 | 0,0 | 1.509.348,0 | 0,0 | 0,0 | 0,0 | 1.509.348,0 |
| Comunicações | 778.811,5 | 779.558,0 | 15.096,6 | 122.090,4 | 0,0 | 657.467,6 | 0,0 | 0,0 | 0,0 | 779.558,0 |
| Comunicação Social | 722.267,9 | 723.014,5 | 15.096,6 | 122.090,4 | 0,0 | 600.924,1 | 0,0 | 0,0 | 0,0 | 723.014,5 |
| Comunicações Postais | 56.543,6 | 56.543,6 | 0,0 | 0,0 | 0,0 | 56.543,6 | 0,0 | 0,0 | 0,0 | 56.543,6 |
| Energia | 870,0 | 870,0 | 0,0 | 0,0 | 0,0 | 870,0 | 0,0 | 0,0 | 0,0 | 870,0 |
| Energia Elétrica | 870,0 | 870,0 | 0,0 | 0,0 | 0,0 | 870,0 | 0,0 | 0,0 | 0,0 | 870,0 |
| Transporte | 19.223.068,6 | 18.349.068,6 | 0,0 | 15.519.564,8 | 1,1 | 2.829.500,9 | 1.065.142,3 | 1.993.424,2 | 0,4 | 16.355.641,5 |
| Assistência Comunitária | 16.184.920,1 | 15.310.920,1 | 0,0 | 15.184.920,1 | 1,1 | 126.000,0 | 1.039.972,6 | 1.879.210,6 | 0,4 | 13.431.709,6 |
| Infra-estrutura Urbana | 1.392,0 | 1.392,0 | 0,0 | 0,0 | 0,0 | 1.392,0 | 0,0 | 0,0 | 0,0 | 1.392,0 |
| Transporte Aéreo | 2.614.739,5 | 2.614.739,5 | 0,0 | 150.000,0 | 0,0 | 2.464.739,5 | 0,0 | 63.399,4 | 0,0 | 2.551.340,1 |
| Transporte Rodoviário | 422.014,0 | 422.014,0 | 0,0 | 184.644,6 | 0,0 | 237.369,4 | 25.169,7 | 50.814,2 | 0,0 | 371.199,8 |
| Desporto e Lazer | 3.437.718,8 | 6.291.888,0 | 626.476,7 | 1.565.241,5 | 0,1 | 4.726.646,5 | 894.419,4 | 1.098.852,3 | 0,2 | 5.193.035,7 |
| Desporto de Rendimento | 546.245,4 | 323.245,4 | 0,0 | 225.129,8 | 0,0 | 98.115,6 | 161.481,5 | 225.129,7 | 0,0 | 98.115,8 |
| Desporto Comunitário | 2.327.665,3 | 3.104.640,8 | 626.476,7 | 1.340.111,6 | 0,1 | 1.764.529,1 | 732.937,9 | 873.722,6 | 0,2 | 2.230.918,2 |
| Lazer | 563.808,0 | 2.864.001,8 | 0,0 | 0,0 | 0,0 | 2.864.001,8 | 0,0 | 0,0 | 0,0 | 2.864.001,8 |
| Encargos especiais | 81.895.000,0 | 81.895.000,0 | 0,0 | 80.307.485,0 | 5,8 | 1.387.515,0 | 2.805.771,7 | 14.169.066,7 | 3,0 | 67.525.934,3 |
| Serviço da Dívida Interna | 81.895.000,0 | 81.895.000,0 | 0,0 | 80.307.485,0 | 5,8 | 1.387.515,0 | 2.805.771,7 | 14.169.066,7 | 3,0 | 67.525.934,3 |
| Reserva de Contingência | 48.154.407,3 | 48.154.407,3 | 0,0 | 0,0 | 0,0 | 48.154.407,3 | 0,0 | 0,0 | 0,0 | 48.154.407,3 |
| Reserva de Contingência | 48.154.407,3 | 48.154.407,3 | 0,0 | 0,0 | 0,0 | 48.154.407,3 | 0,0 | 0,0 | 0,0 | 48.154.407,3 |
| DESPESAS (INTRA-ORÇAMENTÁRIAS) (II) | 85.048.486,7 | 85.048.486,7 | 0,0 | 61.771.664,7 | 4,5 | 23.276.822,0 | 10.980.882,5 | 19.104.996,6 | 4,0 | 65.943.490,2 |
| TOTAL (III) = (I + II) | 1.887.303.259,9 | 1.946.350.909,4 | 147.081.796,5 | 1.374.130.187,7 | 100,00 | 572.220.721,6 | 276.806.249,0 | 477.282.722,6 | 100,00 | 1.469.068.186,7 |

| FUNÇÃO / SUBFUNÇÃO | DOTAÇÃO INICIAL | DOTAÇÃO ATUALIZADA (a) | DESPESAS EMPENHADAS | | | SALDO (c) = (a-b) | DESPESAS LIQUIDADAS | | | SALDO (e) = (a-d) |
|--|---------------------|------------------------|---------------------|---------------------|---------------|---------------------|---------------------|---------------------|---------------|---------------------|
| | | | No Bimestre | Até 04/2020 (b) | % (b/total b) | | No Bimestre | Até 04/2020 (d) | % (d/total d) | |
| DESPESAS (INTRA-ORÇAMENTÁRIAS) | 85.048.486,7 | 85.048.486,7 | 0,0 | 61.771.664,7 | 4,5 | 23.276.822,0 | 10.980.882,5 | 19.104.996,6 | 4,0 | 65.943.490,2 |
| Legislativa | 400.000,0 | 400.000,0 | 0,0 | 0,0 | 0,0 | 400.000,0 | 0,0 | 0,0 | 0,0 | 400.000,0 |
| Administração Geral | 400.000,0 | 400.000,0 | 0,0 | 0,0 | 0,0 | 400.000,0 | 0,0 | 0,0 | 0,0 | 400.000,0 |
| Administração | 31.026.634,1 | 31.026.634,1 | 0,0 | 29.655.759,2 | 2,2 | 1.370.874,9 | 6.160.594,4 | 11.853.701,5 | 2,5 | 19.172.932,6 |
| Administração Geral | 31.026.634,1 | 31.026.634,1 | 0,0 | 29.655.759,2 | 2,2 | 1.370.874,9 | 6.160.594,4 | 11.853.701,5 | 2,5 | 19.172.932,6 |
| Assistência Social | 833.965,5 | 833.965,5 | 0,0 | 0,0 | 0,0 | 833.965,5 | 0,0 | 0,0 | 0,0 | 833.965,5 |
| Administração Geral | 283.965,5 | 283.965,5 | 0,0 | 0,0 | 0,0 | 283.965,5 | 0,0 | 0,0 | 0,0 | 283.965,5 |
| Assistência à Criança e ao Adolescente | 550.000,0 | 550.000,0 | 0,0 | 0,0 | 0,0 | 550.000,0 | 0,0 | 0,0 | 0,0 | 550.000,0 |
| Saúde | 25.700.000,0 | 25.700.000,0 | 0,0 | 15.000.000,0 | 1,1 | 10.700.000,0 | 4.820.288,2 | 7.251.295,1 | 1,5 | 18.448.704,9 |
| Administração Geral | 25.700.000,0 | 25.700.000,0 | 0,0 | 15.000.000,0 | 1,1 | 10.700.000,0 | 4.820.288,2 | 7.251.295,1 | 1,5 | 18.448.704,9 |

CHEFE DO PODER EXECUTIVO: RAFAEL PAES BARBOSA DINIZ NOGUEIRA
RESPONSÁVEL PELA CONTABILIDADE: BRUNO DIAS BATISTA ÁREAS ALVES

Bruno Dias B. Áreas Alves
Contador geral do Município
CRC/RJ: 116216/O-7
Matrícula: 24.218

MUNICÍPIO DE CAMPOS DOS GOYTACAZES
RELATÓRIO RESUMIDO DA EXECUÇÃO ORÇAMENTÁRIA
DEMONSTRATIVO DA EXECUÇÃO DAS DESPESAS POR FUNÇÃO / SUBFUNÇÃO
ORÇAMENTOS FISCAL E DA SEGURIDADE SOCIAL
PERÍODO DE REFERÊNCIA : 2º Bimestre / 2020

RREO - Anexo 2 (LRF, Art. 52, Inciso II, alínea "c")

RS\$1,00

| FUNÇÃO / SUBFUNÇÃO | DOTAÇÃO INICIAL | DOTAÇÃO ATUALIZADA (a) | DESPESAS EMPENHADAS | | | SALDO (c) = (a-b) | DESPESAS LIQUIDADAS | | | SALDO (e) = (a-d) |
|---------------------|---------------------|------------------------|---------------------|---------------------|---------------|--------------------|---------------------|-----------------|---------------|---------------------|
| | | | No Bimestre | Até 04/2020 (b) | % (b/total b) | | No Bimestre | Até 04/2020 (d) | % (d/total d) | |
| Educação | 27.087.887,1 | 27.087.887,1 | 0,0 | 17.115.905,5 | 1,2 | 9.971.981,6 | 0,0 | 0,0 | 0,0 | 27.087.887,1 |
| Administração Geral | 3.400.000,0 | 3.400.000,0 | 0,0 | 0,0 | 0,0 | 3.400.000,0 | 0,0 | 0,0 | 0,0 | 3.400.000,0 |
| Ensino Fundamental | 15.415.905,5 | 15.415.905,5 | 0,0 | 11.115.905,5 | 0,8 | 4.300.000,0 | 0,0 | 0,0 | 0,0 | 15.415.905,5 |
| Educação Infantil | 8.271.981,6 | 8.271.981,6 | 0,0 | 6.000.000,0 | 0,4 | 2.271.981,6 | 0,0 | 0,0 | 0,0 | 8.271.981,6 |

Bruno Dias B. Areas Alves
Contador geral do Município
CRC/RJ: 116216/O-7
Matrícula: 24.218

Rafael Diniz
Prefeito
Mat.: 34.538

MUNICÍPIO DE CAMPOS DOS GOYTACAZES
RELATÓRIO RESUMIDO DA EXECUÇÃO ORÇAMENTÁRIA
DEMONSTRATIVO DA RECEITA CORRENTE LÍQUIDA
ORÇAMENTOS FISCAL E DA SEGURIDADE SOCIAL
PERÍODO DE REFERÊNCIA : 2º Bimestre / 2020

LRF, art 53, inciso I - Anexo 3

RS\$1,00

| ESPECIFICAÇÃO | EVOLUÇÃO DA RECEITA REALIZADA NOS ÚLTIMOS 12 MESES | | | | | | | | | | | | TOTAL ULT - 12 M. | PREVISÃO ATUALIZADA |
|--|--|---------------|---------------|--------------|---------------|---------------|---------------|---------------|---------------|---------------|---------------|---------------|-------------------|---------------------|
| | MAI/2019 | JUN/2019 | JUL/2019 | AGO/2019 | SET/2019 | OUT/2019 | NOV/2019 | DEZ/2019 | JAN/2020 | FEV/2020 | MAR/2020 | ABR/2020 | | |
| RECEITAS CORRENTES (I) | 166.698.380,9 | 131.057.852,4 | 145.971.207,5 | 64.815.568,0 | 224.583.464,1 | 124.637.362,0 | 161.588.584,0 | 239.621.245,5 | 146.706.033,2 | 174.515.679,6 | 142.067.192,2 | 141.424.959,2 | 1.863.687.528,6 | 1.853.533.034,4 |
| Impostos, Taxas e Contribuições de Melhoria | 23.085.740,2 | 20.791.100,1 | 21.309.730,3 | 21.711.704,1 | 21.566.182,7 | 18.348.951,1 | 22.133.402,7 | 28.603.240,2 | 23.249.934,1 | 48.094.926,3 | 21.287.684,3 | 14.129.943,1 | 284.312.522,2 | 301.186.012,5 |
| Imposto s/ a Prop. Predial/Territorial Urbana (IPTU) | 4.145.693,4 | 3.621.662,6 | 4.082.439,5 | 3.721.538,1 | 4.111.511,3 | 2.696.350,7 | 5.699.604,3 | 7.090.825,4 | 5.891.434,0 | 27.308.728,0 | 6.786.379,9 | 2.448.841,9 | 77.567.009,1 | 86.464.671,8 |
| Impostos s/ Serviços de Qualquer Natureza (ISS) | 7.725.465,0 | 7.382.379,5 | 6.950.976,1 | 8.138.185,0 | 7.610.757,8 | 7.645.221,1 | 7.930.642,3 | 8.982.950,7 | 7.886.851,1 | 6.596.481,9 | 6.867.344,6 | 5.402.161,6 | 89.119.416,7 | 86.191.883,6 |
| Impostos s/ Transmissão de Bens Imóveis | 1.457.654,3 | 1.422.899,6 | 1.605.386,6 | 2.735.365,2 | 1.134.447,7 | 965.254,8 | 1.205.802,4 | 1.520.699,7 | 3.115.022,5 | 379.904,5 | 799.109,7 | 763.679,4 | 17.095.016,4 | 18.737.090,8 |
| Imposto sobre a Renda e Proventos de Qualquer Natureza | 6.007.674,5 | 5.768.210,4 | 5.687.685,6 | 4.469.902,3 | 6.458.664,6 | 5.290.538,7 | 4.589.155,8 | 8.374.252,6 | 3.753.047,7 | 7.102.131,4 | 4.084.783,2 | 4.300.629,5 | 65.886.676,3 | 72.757.366,5 |
| Outros Impostos, Taxas e Contribuições de Melhoria | 3.749.253,0 | 2.595.958,0 | 2.983.242,5 | 2.646.713,5 | 2.250.781,3 | 1.761.585,8 | 2.708.397,9 | 2.634.511,8 | 2.603.578,8 | 6.707.683,5 | 2.768.066,9 | 1.214.630,7 | 34.624.403,7 | 37.037.799,8 |
| RECEITA DE CONTRIBUIÇÕES | 13.841.512,2 | 8.520.298,9 | 8.159.418,8 | 5.730.996,6 | 7.958.508,6 | 7.889.127,1 | 8.104.604,4 | 8.122.487,3 | 7.818.668,6 | 8.272.715,1 | 10.707.177,7 | 6.126.719,3 | 101.252.234,6 | 118.273.545,5 |
| RECEITA PATRIMONIAL | 667.767,0 | 367.505,2 | 306.833,5 | 1.091.399,7 | 5.865.754,4 | 270.672,9 | 730.833,7 | 512.470,1 | 232.030,9 | 203.227,2 | 907.395,2 | 127.430,4 | 11.303.320,2 | 5.470.566,1 |
| Rendimentos de Aplicação Financeira | 349.834,5 | 318.981,7 | 281.289,7 | 1.034.225,9 | 3.954.241,3 | 236.467,0 | 655.991,5 | 473.728,9 | 231.927,4 | 203.110,7 | 548.026,7 | 127.430,4 | 8.415.255,7 | 1.694.114,5 |
| Outras Receitas Patrimoniais | 317.932,5 | 68.523,5 | 25.543,8 | 57.173,8 | 1.911.513,1 | 34.205,9 | 74.842,2 | 38.741,2 | 103,6 | 116,5 | 359.368,5 | 0,0 | 2.888.064,5 | 3.806.451,6 |
| Receita Agropecuária | 0,0 | 0,0 | 0,0 | 0,0 | 0,0 | 0,0 | 0,0 | 0,0 | 0,0 | 0,0 | 0,0 | 0,0 | 0,0 | 0,0 |
| Receita Industrial | 0,0 | 0,0 | 0,0 | 0,0 | 0,0 | 0,0 | 0,0 | 0,0 | 0,0 | 0,0 | 0,0 | 0,0 | 0,0 | 0,0 |
| Receita de Serviços | 92.124,5 | 137.568,1 | 174.509,3 | 102.317,2 | 46.201,7 | 222.956,2 | 89.667,1 | 67.787,0 | 110.920,9 | 124.207,6 | 40.751,3 | 12.194,7 | 1.221.205,6 | 3.278.281,9 |
| TRANSFERÊNCIAS CORRENTES | 127.289.208,9 | 95.741.502,2 | 113.904.392,1 | 34.945.211,1 | 167.421.252,2 | 95.954.953,0 | 124.827.545,9 | 167.295.371,2 | 114.532.153,1 | 117.340.056,4 | 108.356.845,9 | 120.714.013,3 | 1.408.149.505,3 | 1.394.301.693,5 |
| Cota-Parte do FPM | 6.390.395,8 | 5.025.823,8 | 6.872.795,2 | 5.016.671,8 | 4.465.577,8 | 4.111.144,3 | 5.579.411,1 | 9.511.974,9 | 5.612.247,2 | 8.109.446,7 | 4.741.817,9 | 4.648.031,3 | 70.075.337,8 | 72.328.502,3 |
| Cota-Parte do ICMS | 23.367.584,8 | 24.234.679,4 | 24.317.078,1 | 22.720.839,1 | 26.205.477,6 | 26.508.961,0 | 25.152.934,7 | 30.382.500,8 | 26.529.348,2 | 26.435.722,5 | 29.352.945,0 | 20.868.455,5 | 306.076.526,7 | 339.476.140,4 |
| Cota-Parte do IPVA | 1.811.605,6 | 1.421.167,8 | 1.770.938,2 | 1.377.027,4 | 1.246.024,5 | 1.466.997,7 | 973.318,5 | 1.722.100,3 | 6.250.430,4 | 8.369.239,4 | 4.949.309,0 | 1.970.572,2 | 33.328.731,0 | 38.437.752,8 |
| Cota-Parte do ITR | 8.624,4 | 7.248,0 | 188.325,4 | 79.680,7 | 36.178,0 | 185.229,3 | 33.032,2 | 27.621,8 | 18.406,8 | 10.180,4 | 30.538,8 | 1.062,8 | 626.108,4 | 642.345,5 |
| Transferências da LC 87/1996 | 0,0 | 0,0 | 0,0 | 0,0 | 0,0 | 0,0 | 0,0 | 0,0 | 0,0 | 0,0 | 0,0 | 0,0 | 0,0 | 1.072.430,0 |
| Transferências da LC 61/1989 | 571.966,7 | 624.026,4 | 665.797,7 | 546.890,6 | 682.908,3 | 696.094,6 | 602.690,6 | 867.419,7 | 537.448,1 | 632.250,6 | 686.672,6 | 625.379,4 | 7.738.545,3 | 10.264.452,4 |
| Transferências do FUNDEB | 14.913.097,3 | 13.481.755,5 | 15.088.346,6 | 14.397.503,8 | 13.952.052,1 | 16.874.136,1 | 15.009.515,3 | 20.295.037,8 | 18.857.294,5 | 20.547.886,7 | 19.218.678,3 | 15.155.251,5 | 197.790.555,5 | 203.938.017,9 |
| Outras Transferências Correntes | 80.235.934,3 | 50.946.801,3 | 65.001.110,7 | -8.193.402,1 | 140.833.033,9 | 46.112.390,0 | 77.276.643,5 | 104.488.716,1 | 56.726.977,6 | 53.235.350,1 | 49.377.884,3 | 77.472.260,6 | 792.513.700,6 | 728.142.052,2 |
| OUTRAS RECEITAS CORRENTES | 1.722.028,1 | 5.479.877,9 | 2.116.323,5 | 1.233.939,4 | 1.725.584,5 | 1.950.701,7 | 5.902.530,3 | 35.019.889,9 | 762.325,6 | 480.544,0 | 767.337,9 | 287.658,3 | 57.448.741,1 | 31.019.934,9 |
| DEDUÇÕES (II) | 16.574.502,2 | 11.169.483,6 | 11.089.178,6 | 8.341.835,6 | 11.471.914,7 | 11.525.609,0 | 11.377.903,0 | 42.426.539,1 | 11.964.584,8 | 13.542.771,8 | 15.145.508,9 | 8.013.065,8 | 172.642.897,1 | 175.835.803,9 |
| Contrib. p/ o Plano de Seg. Soc. Serv. | 10.146.466,8 | 4.906.894,6 | 4.874.038,1 | 2.393.613,7 | 4.944.681,5 | 4.931.923,7 | 4.909.625,6 | 5.039.309,5 | 4.175.008,7 | 4.831.407,9 | 7.193.452,2 | 2.390.365,6 | 60.736.788,3 | 83.391.479,2 |
| Compensação Financ. entre Reg. Previd. | 0,0 | 0,0 | 0,0 | 0,0 | 0,0 | 0,0 | 0,0 | 28.453.768,9 | 0,0 | 0,0 | 0,0 | 0,0 | 28.453.768,9 | 0,0 |
| Dedução de Receita p/ Formação do FUNDEB | 6.428.035,4 | 6.262.589,0 | 6.215.140,5 | 5.948.221,9 | 6.527.233,2 | 6.593.685,3 | 6.468.277,4 | 7.933.460,3 | 7.789.576,1 | 8.711.363,9 | 7.952.056,7 | 5.622.700,2 | 82.452.339,9 | 92.444.324,7 |
| RECEITA CORRENTE LÍQUIDA (III) | 150.123.878,7 | 119.888.368,8 | 134.882.028,9 | 56.473.732,4 | 213.111.549,4 | 113.111.753,0 | 150.210.681,0 | 197.194.705,4 | 134.741.446,4 | 160.972.907,8 | 126.921.683,3 | 133.411.893,4 | 1.691.044.631,5 | 1.677.597.230,5 |

Fonte : SECRETARIA MUNICIPAL DE FAZENDA

Nota : Receita Corrente Líquida em reais e sem arredondamento :

RCL dos últimos 12 meses R\$ 1.691.044.631,57

Bruno Dias B. Areas Alves
Contador geral do Município
CRC/RJ: 116216/O-7
Matrícula: 24.218

Rafael Diniz
Prefeito
Mat.: 34.538

CHEFE DO PODER EXECUTIVO: RAFAEL PAES BARBOSA DINIZ NOGUEIRA
RESPONSÁVEL PELA CONTABILIDADE: BRUNO DIAS BATISTA AREAS ALVES

MUNICÍPIO DE CAMPOS DOS GOYTACAZES
RELATÓRIO RESUMIDO DA EXECUÇÃO ORÇAMENTÁRIA
DEMONSTRATIVO DAS RECEITAS E DESPESAS PREVIDENCIÁRIAS DO REGIME PRÓPRIO DOS SERVIDORES PÚBLICOS
ORÇAMENTO DA SEGURIDADE SOCIAL
PERÍODO DE REFERÊNCIA : 2º Bimestre / 2020

LRF, art 53, inciso II - Anexo 4

R\$ 1,00

| PLANO PREVIDENCIÁRIO | | | | |
|--|----------------------|----------------------|---------------------|---------------------|
| RECEITAS PREVIDENCIÁRIAS - RPPS | PREVISÃO INICIAL | PREVISÃO ATUALIZADA | RECEITAS REALIZADAS | |
| | | | Até 2º Bim/2020 | Até 2º Bim/2019 |
| RECEITAS CORRENTES (I) | 164.775.909,2 | 164.775.909,2 | 35.184.224,1 | 36.123.373,5 |
| Recargas de Contribuições dos Segurados | 83.391.479,2 | 83.391.479,2 | 18.590.234,4 | 14.528.771,9 |
| Civil | 83.391.479,2 | 83.391.479,2 | 18.590.234,4 | 14.528.771,9 |
| Ativo | 80.916.000,7 | 80.916.000,7 | 17.904.461,9 | 13.925.016,7 |
| Inativo | 1.845.975,1 | 1.845.975,1 | 651.457,5 | 480.057,0 |
| Pensionista | 629.503,4 | 629.503,4 | 34.315,0 | 123.698,2 |
| Militar | 0,0 | 0,0 | 0,0 | 0,0 |
| Ativo | 0,0 | 0,0 | 0,0 | 0,0 |
| Inativo | 0,0 | 0,0 | 0,0 | 0,0 |
| Pensionista | 0,0 | 0,0 | 0,0 | 0,0 |
| Recargas de Contribuições Patronais | 81.365.137,5 | 81.365.137,5 | 16.240.522,7 | 21.594.601,6 |
| Civil | 81.365.137,5 | 81.365.137,5 | 16.240.522,7 | 21.594.601,6 |
| Ativo | 81.365.137,5 | 81.365.137,5 | 16.240.522,7 | 21.594.601,6 |
| Inativo | 0,0 | 0,0 | 0,0 | 0,0 |
| Pensionista | 0,0 | 0,0 | 0,0 | 0,0 |
| Militar | 0,0 | 0,0 | 0,0 | 0,0 |
| Ativo | 0,0 | 0,0 | 0,0 | 0,0 |
| Inativo | 0,0 | 0,0 | 0,0 | 0,0 |
| Pensionista | 0,0 | 0,0 | 0,0 | 0,0 |
| Receita Patrimonial | 10.596,8 | 10.596,8 | 353.467,0 | 0,0 |
| Receitas Imobiliárias | 0,0 | 0,0 | 0,0 | 0,0 |
| Receitas de Valores Mobiliários | 10.596,8 | 10.596,8 | 353.467,0 | 0,0 |
| Outras Receitas Patrimoniais | 0,0 | 0,0 | 0,0 | 0,0 |
| Receita de Serviços | 0,0 | 0,0 | 0,0 | 0,0 |
| Outras Receitas Correntes | 8.695,7 | 8.695,7 | 0,0 | 0,0 |
| Compensação Previdenciária do RGPS para o RPPS | 0,0 | 0,0 | 0,0 | 0,0 |
| Aportas Periódicos para Amortização do Déficit Atuarial do RPPS (II) | 0,0 | 0,0 | 0,0 | 0,0 |
| Demais Receitas Correntes | 8.695,7 | 8.695,7 | 0,0 | 0,0 |
| RECEITAS DE CAPITAL (III) | 13.245.975,0 | 13.245.975,0 | 7.614.723,0 | 0,0 |
| Alienação de Bens, Direitos e Ativos | 0,0 | 0,0 | 0,0 | 0,0 |
| Amortização de Empréstimos | 13.245.975,0 | 13.245.975,0 | 7.614.723,0 | 0,0 |
| Outras Receitas de Capital | 0,0 | 0,0 | 0,0 | 0,0 |
| TOTAL DAS RECEITAS PREVIDENCIÁRIAS - RPPS (IV) = (I + III - II) | 178.021.884,2 | 178.021.884,2 | 42.798.947,1 | 36.123.373,5 |

| DESPESAS PREVIDENCIÁRIAS - RPPS | DOTAÇÃO INICIAL | DOTAÇÃO ATUALIZADA | DESPESAS EMPENHADAS | | DESPESAS LIQUIDADAS | |
|--|----------------------|----------------------|-----------------------|-----------------------|----------------------|----------------------|
| | | | Até o 2º Bim/2020 | Até o 2º Bim/2019 | Até o 2º Bim/2020 | Até o 2º Bim/2019 |
| | | | Benefícios - Civil | 166.359.584,1 | 166.359.584,1 | 166.358.584,1 |
| Aposentadorias | 131.448.584,1 | 131.448.584,1 | 131.448.584,1 | 132.881.000,0 | 36.618.622,8 | 47.592.711,5 |
| Pensões | 34.910.000,0 | 34.910.000,0 | 34.910.000,0 | 32.000.000,0 | 17.760.250,0 | 10.885.688,3 |
| Outros Benefícios Previdenciários | 1.000,0 | 1.000,0 | 0,0 | 5.000,0 | 0,0 | 0,0 |
| Benefícios - Militar | 0,0 | 0,0 | 0,0 | 0,0 | 0,0 | 0,0 |
| Reformas | 0,0 | 0,0 | 0,0 | 0,0 | 0,0 | 0,0 |
| Pensões | 0,0 | 0,0 | 0,0 | 0,0 | 0,0 | 0,0 |
| Outros Benefícios Previdenciários | 0,0 | 0,0 | 0,0 | 0,0 | 0,0 | 0,0 |
| Outras Despesas Previdenciárias | 0,0 | 0,0 | 0,0 | 0,0 | 0,0 | 0,0 |
| Compensação Previdenciária do RPPS para o RGPS | 0,0 | 0,0 | 0,0 | 0,0 | 0,0 | 0,0 |
| Demais despesas Previdenciárias | 0,0 | 0,0 | 0,0 | 0,0 | 0,0 | 0,0 |
| TOTAL DAS DESPESAS PREVIDENCIÁRIAS RPPS (V) | 166.359.584,1 | 166.359.584,1 | 166.358.584,1 | 164.886.000,0 | 54.378.872,8 | 58.478.399,8 |
| RESULTADO PREVIDENCIÁRIO (VI) = (IV - V) | 11.662.300,1 | 11.662.300,1 | -166.358.584,1 | -164.886.000,0 | -11.579.925,7 | -22.355.026,3 |

| | |
|--|-----------------------|
| RECURSOS RPPS ARRECADADOS EM EXERCÍCIOS ANTERIORES | PREVISÃO ORÇAMENTÁRIA |
| VALOR | 0,0 |

| | |
|------------------------------|-----------------------|
| RESERVA ORÇAMENTÁRIA DO RPPS | PREVISÃO ORÇAMENTÁRIA |
| VALOR | 0,0 |

| | |
|---|--------------------|
| APORTES DE RECURSOS PARA O PLANO PREVIDENCIÁRIO DO RPPS | APORTES REALIZADAS |
| Plano de Amortização - Contribuição Patronal Suplementar | 0,0 |
| Plano de Amortização - Aporte Periódico de Valores Predefinidos | 0,0 |
| Outros Aportes RPPS | 0,0 |
| Recursos para Cobertura de Déficit Financeiro | 0,0 |

| BENS E DIREITOS DO RPPS | PERÍODO DE REFERÊNCIA | |
|---|-----------------------|----------------------|
| | Até 2º Bim/2020 | Até 2º Bim/2019 |
| Caixa e Equivalentes de Caixa | 0,0 | 0,0 |
| Investimentos e Aplicações | 683.533.871,9 | 725.054.065,4 |
| Outros Bens e Direitos | 0,0 | 0,0 |
| TOTAL DE BENS E DIREITOS DO RPPS | 683.533.871,9 | 725.054.065,4 |

CHEFE DO PODER EXECUTIVO: RAFAEL PAES BARBOSA DINIZ NOGUEIRA
RESPONSÁVEL PELA CONTABILIDADE: BRUNO DIAS BATISTA ÁREAS ALVES

Bruno Dias Batista Áreas Alves
Contador gerado Município
CRC/RJ: 116216/0-7
Matrícula: 73.718

Rafael Diniz
Prefeito
Mat.: 34.538

SIGFIS - Versão 2020

Data de Emissão: 17/11/2020 11:52h

Anexo 4 do RREO

MUNICÍPIO DE CAMPOS DOS GOYTACAZES
RELATÓRIO RESUMIDO DA EXECUÇÃO ORÇAMENTÁRIA
DEMONSTRATIVO DAS RECEITAS E DESPESAS PREVIDENCIÁRIAS DO REGIME PRÓPRIO DOS SERVIDORES PÚBLICOS
ORÇAMENTO DA SEGURIDADE SOCIAL
PERÍODO DE REFERÊNCIA : 2º Bimestre / 2020

LRF, art 53, inciso II - Anexo 4

R\$ 1,00

| PLANO FINANCEIRO | | | | | |
|--|------------------|---------------------|---------------------|-----------------|--|
| RECEITAS PREVIDENCIÁRIAS | PREVISÃO INICIAL | PREVISÃO ATUALIZADA | RECEITAS REALIZADAS | | |
| | | | Até 2º Bim/2020 | Até 2º Bim/2019 | |
| RECEITAS CORRENTES (VII) | 0,0 | 0,0 | 0,0 | 0,0 | |
| Receitas de Contribuições dos Segurados | 0,0 | 0,0 | 0,0 | 0,0 | |
| Civil | 0,0 | 0,0 | 0,0 | 0,0 | |
| Ativo | 0,0 | 0,0 | 0,0 | 0,0 | |
| Inativo | 0,0 | 0,0 | 0,0 | 0,0 | |
| Pensionista | 0,0 | 0,0 | 0,0 | 0,0 | |
| Militar | 0,0 | 0,0 | 0,0 | 0,0 | |
| Ativo | 0,0 | 0,0 | 0,0 | 0,0 | |
| Inativo | 0,0 | 0,0 | 0,0 | 0,0 | |
| Pensionista | 0,0 | 0,0 | 0,0 | 0,0 | |
| Receitas de Contribuições Patronais | 0,0 | 0,0 | 0,0 | 0,0 | |
| Civil | 0,0 | 0,0 | 0,0 | 0,0 | |
| Ativo | 0,0 | 0,0 | 0,0 | 0,0 | |
| Inativo | 0,0 | 0,0 | 0,0 | 0,0 | |
| Pensionista | 0,0 | 0,0 | 0,0 | 0,0 | |
| Militar | 0,0 | 0,0 | 0,0 | 0,0 | |
| Ativo | 0,0 | 0,0 | 0,0 | 0,0 | |
| Inativo | 0,0 | 0,0 | 0,0 | 0,0 | |
| Pensionista | 0,0 | 0,0 | 0,0 | 0,0 | |
| Receita Patrimonial | 0,0 | 0,0 | 0,0 | 0,0 | |
| Receitas Imobiliárias | 0,0 | 0,0 | 0,0 | 0,0 | |
| Receitas de Valores Mobiliários | 0,0 | 0,0 | 0,0 | 0,0 | |
| Outras Receitas Patrimoniais | 0,0 | 0,0 | 0,0 | 0,0 | |
| Receita de Serviços | 0,0 | 0,0 | 0,0 | 0,0 | |
| Outras Receitas Correntes | 0,0 | 0,0 | 0,0 | 0,0 | |
| Compensação Previdenciária do RGPS para o RPPS | 0,0 | 0,0 | 0,0 | 0,0 | |
| Demais Receitas Correntes | 0,0 | 0,0 | 0,0 | 0,0 | |
| RECEITAS DE CAPITAL (VIII) | 0,0 | 0,0 | 0,0 | 0,0 | |
| Alienação de Bens, Direitos e Ativos | 0,0 | 0,0 | 0,0 | 0,0 | |
| Amortização de Empréstimos | 0,0 | 0,0 | 0,0 | 0,0 | |
| Outras Receitas de Capital | 0,0 | 0,0 | 0,0 | 0,0 | |
| TOTAL DAS RECEITAS PREVIDENCIÁRIAS RPPS (IX) = (VII + VIII) | 0,0 | 0,0 | 0,0 | 0,0 | |

| DESPESAS PREVIDENCIÁRIAS - RPPS | DOTAÇÃO INICIAL | DOTAÇÃO ATUALIZADA | DESPESAS EMPENHADAS | | DESPESAS LIQUIDADAS | |
|--|-----------------|--------------------|---------------------|-------------------|---------------------|-------------------|
| | | | Até o 2º Bim/2020 | Até o 2º Bim/2019 | Até o 2º Bim/2020 | Até o 2º Bim/2019 |
| | | | Benefícios - Civil | 0,0 | 0,0 | 0,0 |
| Aposentadorias | 0,0 | 0,0 | 0,0 | 0,0 | 0,0 | 0,0 |
| Pensões | 0,0 | 0,0 | 0,0 | 0,0 | 0,0 | 0,0 |
| Outros Benefícios Previdenciários | 0,0 | 0,0 | 0,0 | 0,0 | 0,0 | 0,0 |
| Benefícios - Militar | 0,0 | 0,0 | 0,0 | 0,0 | 0,0 | 0,0 |
| Reformas | 0,0 | 0,0 | 0,0 | 0,0 | 0,0 | 0,0 |
| Pensões | 0,0 | 0,0 | 0,0 | 0,0 | 0,0 | 0,0 |
| Outros Benefícios Previdenciários | 0,0 | 0,0 | 0,0 | 0,0 | 0,0 | 0,0 |
| Outras Despesas Previdenciárias | 0,0 | 0,0 | 0,0 | 0,0 | 0,0 | 0,0 |
| Compensação Previdenciária do RPPS para o RGPS | 0,0 | 0,0 | 0,0 | 0,0 | 0,0 | 0,0 |
| Demais despesas Previdenciárias | 0,0 | 0,0 | 0,0 | 0,0 | 0,0 | 0,0 |
| TOTAL DAS DESPESAS PREVIDENCIÁRIAS RPPS (X) | 0,0 | 0,0 | 0,0 | 0,0 | 0,0 | 0,0 |
| RESULTADO PREVIDENCIÁRIO RPPS (XI) = (IX - X) | 0,0 | 0,0 | 0,0 | 0,0 | 0,0 | 0,0 |

| APORTES DE RECURSOS PARA O PLANO FINANCEIRO DO RPPS | APORTES REALIZADAS |
|---|--------------------|
| Recursos para Cobertura de Insuficiências Financeiras | 0,0 |
| Recursos para Formação de Reserva | 0,0 |

| RECEITAS DA ADMINISTRAÇÃO - RPPS | PREVISÃO INICIAL | PREVISÃO ATUALIZADA | RECEITAS REALIZADAS | |
|---|------------------|---------------------|---------------------|-----------------|
| | | | Até 2º Bim/2020 | Até 2º Bim/2019 |
| Receitas Correntes | 0,0 | 0,0 | 0,0 | 0,0 |
| Total das Receitas da Administração RPPS (XII) | 0,0 | 0,0 | 0,0 | 0,0 |

| DESPESAS DA ADMINISTRAÇÃO - RPPS | DOTAÇÃO INICIAL | DOTAÇÃO ATUALIZADA | DESPESAS EMPENHADAS | | DESPESAS LIQUIDADAS | |
|---|----------------------|----------------------|---------------------------|---------------------|---------------------|-------------------|
| | | | 2º Bim/2020 | 2º Bim/2019 | 2º Bim/2020 | 2º Bim/2019 |
| | | | Despesas Correntes (XIII) | 10.387.300,0 | 10.387.300,0 | 6.055.508,2 |
| Despesas de Capital (XIV) | 275.000,0 | 275.000,0 | 17.444,0 | 11.960,0 | 17.444,0 | 0,0 |
| Total das Despesas da Administração RPPS (XV)=(XIII+XIV) | 10.662.300,0 | 10.662.300,0 | 6.072.952,2 | 5.770.059,4 | 887.515,9 | 725.915,4 |
| Resultado da Administração RPPS (XVI)=(XII-XV) | -10.662.300,0 | -10.662.300,0 | -6.072.952,2 | -5.770.059,4 | -887.515,9 | -725.915,4 |

CHEFE DO PODER EXECUTIVO: RAFAEL PAES BARBOSA DINIZ NOGUEIRA
RESPONSÁVEL PELA CONTABILIDADE: BRUNO DIAS BATISTA AREAS ALVES

BRUNO DIAS BATISTA AREAS ALVES
Contador geral do Município
CPF/RG: 116215/0-7

Rafael Diniz
Prefeito
Mat.: 34.538

SIGFIS - Versão 2020

Data de Emissão: 17/12/2020 11:52h

Anexo 4 do RREO

MUNICÍPIO DE CAMPOS DOS GOYTACAZES
RELATÓRIO RESUMIDO DA EXECUÇÃO ORÇAMENTÁRIA
DEMONSTRATIVO DOS RESULTADOS PRIMÁRIO E NOMINAL
ORÇAMENTOS FISCAL E DA SEGURIDADE SOCIAL
PERÍODO DE REFERÊNCIA : 2º Bimestre / 2020

LRF, art 53, inciso III - Anexo 6b

R\$ Milhares

| CÁLCULO DO RESULTADO NOMINAL | ABAIXO DA LINHA | |
|---|----------------------|--------------------------|
| | Em 31/12/2019 (a) | Em 30/Abr/2020 (b) |
| DÍVIDA CONSOLIDADA (XXVIII) | 1.137.795.061,00 | 1.193.659.198,50 |
| DEDUÇÕES (XXIX) | 156.029.706,50 | 369.457.353,60 |
| Disponibilidade de Caixa | -34.980.973,80 | 178.446.673,30 |
| Disponibilidade de Caixa Bruta | 159.388.277,10 | 292.552.401,50 |
| (-) Restos a Pagar Processados (XXX) | 194.369.250,90 | 114.105.726,20 |
| Demais Haveres Financeiros | 191.010.680,30 | 191.010.680,30 |
| DÍVIDA CONSOLIDADA LÍQUIDA (XXXI) = (XXVIII - XXIX) | 981.765.354,50 | 824.398.644,90 |
| RESULTADO NOMINAL - Abaixo da Linha (XXXII) = (XXXIa - XXXIb) | 157.366.509,60 | |
| AJUSTE METODOLÓGICO | | |
| | | Até o 2º Bimestre / 2020 |
| VARIÇÃO SALDO RPP = (XXXIII) = (XXX a - XXX b) | | 80.263.522,70 |
| RECEITA DE ALIENAÇÃO DE INVESTIMENTOS PERMANENTES (IX) | | 0,00 |
| PASSIVOS RECONHECIDOS NA DC (XXXIV) | | 0,00 |
| VARIÇÃO CAMBIAL (XXXV) | | 0,00 |
| PAGAMENTOS DE PRECATÓRIOS INTEGRANTES DA DC (XXXVI) | | 0,00 |
| OUTROS AJUSTES (XXXVII) | | 0,00 |
| RESULTADO NOMINAL AJUSTADO - Abaixo da Linha (XXXVIII) = (XXXII - XXXIII - IX + XXXIV + XXXV - XXXVI + XXXVII) | | 77.102.986,90 |
| RESULTADO PRIMÁRIO - Abaixo da Linha (XXXIX) = XXXVIII - (XXV - XXVI) | | 81.141.394,40 |
| INFORMAÇÕES ADICIONAIS | | |
| SALDO DE EXERCÍCIOS ANTERIORES | | 5.853.754,80 |
| Recursos Arrecadados em Exercícios Anteriores - RPPS | | 0,00 |
| Superávit Financeiro Utilizado para Abertura e Reabertura de Créditos Adicionais | | 5.853.754,80 |
| RESERVA ORÇAMENTÁRIA DO RPS | | 0,00 |

Bráulio Dias B. Arras Alves
Contador Geral do Município
CRC/RJ: 116216/O-7
Matriculado: 22.318

Rafael Diniz
Prefeito
Mat.: 34.538

MUNICÍPIO DE CAMPOS DOS GOYTACAZES
RELATÓRIO RESUMIDO DA EXECUÇÃO ORÇAMENTÁRIA
DEMONSTRATIVO DOS RESULTADOS PRIMÁRIO E NOMINAL
ORÇAMENTOS FISCAL E DA SEGURIDADE SOCIAL
PERÍODO DE REFERÊNCIA : 2º Bimestre / 2020

LRF, art 53, inciso III - Anexo 6a

R\$1,00

| RECEITAS PRIMÁRIAS | PREVISÃO ATUALIZADA | Jan a Abr/2020 | |
|---|---------------------|---------------------|---------------------|
| | | RECEITAS REALIZADAS | RECEITAS REALIZADAS |
| RECEITAS CORRENTES (I) | 1.761.088.709,7 | 574.638.167,3 | |
| Impostos, Taxas e Contribuições de Melhoria | 301.189.012,5 | 106.762.490,7 | |
| Imposto s/ a Prop. Predial/Territorial Urbana (IPTU) | 86.464.871,8 | 42.417.383,7 | |
| Impostos s/ Serviços de Qualquer Natureza (ISS) | 86.191.883,6 | 26.752.839,2 | |
| Imposto s/ Transmissão de Bens Imóveis (ITBI) | 18.737.090,8 | 5.057.716,2 | |
| Imposto de Renda Retido na Fonte (IRRF) | 72.757.366,5 | 19.240.591,8 | |
| Outros Impostos, Taxas e Contribuições de Melhoria | 37.037.799,8 | 13.293.959,8 | |
| Contribuições | 118.273.545,5 | 32.925.280,7 | |
| Receita Patrimonial | 5.470.566,1 | 1.470.083,8 | |
| Aplicações Financeiras (II) | 1.680.827,2 | 1.110.495,2 | |
| Outras Receitas Patrimoniais | 3.789.738,9 | 359.588,6 | |
| Transferências Correntes¹ | 1.301.857.368,8 | 430.894.372,0 | |
| Cota Parte FPM (80%) | 57.862.801,8 | 18.489.234,7 | |
| Cota Parte ICMS (80%) | 271.580.912,3 | 82.549.176,9 | |
| Cota Parte IPVA (80%) | 30.759.202,2 | 17.231.640,8 | |
| Cota Parte ITR (80%) | 513.876,4 | 48.135,2 | |
| L.C. Nº 87/96 - ICMS Desoneração (80%) | 857.944,0 | 0,0 | |
| L.C. Nº 61/89 | 8.211.561,9 | 1.984.600,5 | |
| Transferências do FUNDEB | 203.938.017,9 | 73.779.111,0 | |
| Outras Transferências Correntes | 728.142.052,3 | 236.812.472,9 | |
| Demais Receitas Correntes | 34.298.216,8 | 2.585.940,1 | |
| Outras Receitas Financeiras (III) | 0,0 | 0,0 | |
| Receitas Correntes Restantes | 34.298.216,8 | 2.585.940,1 | |
| RECEITAS PRIMÁRIAS CORRENTES (IV) = (I-III) | 1.759.407.882,5 | 573.527.672,1 | |
| RECEITAS DE CAPITAL (V) | 4.817.988,7 | 511.624,7 | |
| Operações de Crédito (VI) | 0,0 | 0,0 | |
| Amortização de Empréstimos (VII) | 4.719.598,4 | 511.624,7 | |
| Alienação de Bens | 0,0 | 0,0 | |
| Receita de Alienação de Investimentos Temporários (VIII) | 0,0 | 0,0 | |
| Receita de Alienação de Investimentos Permanentes (IX) | 0,0 | 0,0 | |
| Outras Alienações de bens | 0,0 | 0,0 | |
| Transferências de Capital | 98.390,3 | 0,0 | |
| Convênios | 0,0 | 0,0 | |
| Outras Transferências de Capital | 98.390,3 | 0,0 | |
| Outras Receitas de Capital | 0,0 | 0,0 | |
| Outras Receitas de Capital não Primárias (X) | 0,0 | 0,0 | |
| Outras Receitas de Capital Primárias | 0,0 | 0,0 | |
| RECEITAS PRIMÁRIAS DE CAPITAL (XI) = (V-VI-VII-VIII-IX-X) | 98.390,3 | 0,0 | |
| RECEITA PRIMÁRIA TOTAL (XII) = (IV + XI) | 1.759.506.272,8 | 573.527.672,1 | |

| DESPESAS PRIMÁRIAS | DOTAÇÃO ATUALIZADA | Jan a Abr/2020 | | | | | |
|---|--------------------|---------------------|---------------------|--------------------|--------------------------------------|---|-----------|
| | | DESPESAS EMPENHADAS | DESPESAS LIQUIDADAS | DESPESAS PAGAS (a) | RESTOS A PAGAR PROCESSADOS PAGOS (b) | RESTOS A PAGAR NÃO PROCESSADOS LIQUIDADOS | PAGOS (c) |
| DESPESAS CORRENTES (XIII) | 1.705.162.154,7 | 1.250.616.361,8 | 445.169.492,6 | 367.637.664,6 | 68.649.251,2 | 146.849,7 | 146.849,7 |
| Pessoal e Encargos Sociais | 911.053.376,0 | 682.023.999,8 | 262.514.629,8 | 190.132.032,1 | 43.564.621,1 | 0,0 | 0,0 |
| Juros e Encargos de Dívida (XIV) | 27.061.875,0 | 27.067.000,0 | 3.564.543,5 | 3.564.543,5 | 0,0 | 0,0 | 0,0 |
| Outras Despesas Correntes | 767.026.903,7 | 541.525.362,0 | 179.090.319,4 | 173.941.069,0 | 25.084.630,2 | 146.849,7 | 146.849,7 |
| DESPESAS PRIMÁRIAS CORRENTES (XV) = (XIII - XIV) | 1.678.080.279,7 | 1.223.549.361,8 | 441.604.949,1 | 364.073.121,1 | 68.649.251,2 | 146.849,7 | 146.849,7 |
| DESPESAS DE CAPITAL (XVI) | 107.985.860,7 | 61.742.161,2 | 13.008.233,4 | 12.492.778,4 | 1.302.366,7 | 31.543,7 | 31.543,7 |
| Investimentos | 50.337.630,7 | 6.043.992,9 | 1.958.027,8 | 1.442.572,8 | 1.302.366,7 | 31.543,7 | 31.543,7 |
| Inversões Financeiras: | 3.022.030,0 | 457.683,4 | 445.683,4 | 445.683,4 | 0,0 | 0,0 | 0,0 |
| Concessão de Empréstimos (XVII) | 2.939.250,0 | 457.683,4 | 445.683,4 | 445.683,4 | 0,0 | 0,0 | 0,0 |
| Aquisição de Título de Capital já Integralizado (XVIII) | 0,0 | 0,0 | 0,0 | 0,0 | 0,0 | 0,0 | 0,0 |
| Aquisição de Título de Crédito (XIX) | 0,0 | 0,0 | 0,0 | 0,0 | 0,0 | 0,0 | 0,0 |
| Demais Inversões Financeiras | 82.780,0 | 0,0 | 0,0 | 0,0 | 0,0 | 0,0 | 0,0 |
| Amortização da Dívida (XX) | 54.626.010,7 | 53.240.485,0 | 10.604.522,2 | 10.604.522,2 | 0,0 | 0,0 | 0,0 |
| DESPESAS PRIMÁRIAS DE CAPITAL (XXI) = (XVI - XVII - XVIII - XIX - XX) | 50.420.610,7 | 8.043.992,8 | 1.958.027,8 | 1.442.572,8 | 1.302.366,7 | 31.543,7 | 31.543,7 |
| RESERVA DE CONTINGÊNCIA (XXII) | 48.154.073,3 | 0,0 | 0,0 | 0,0 | 0,0 | 0,0 | 0,0 |
| DESPESA PRIMÁRIA TOTAL (XXIII) = (XV + XXI + XXII) | 1.776.659.287,7 | 1.231.593.354,6 | 443.562.976,9 | 365.515.693,9 | 69.951.617,9 | 178.393,4 | 178.393,4 |
| RESULTADO PRIMÁRIO - Acima da Linha (XXIV) = (XIIa - XXIIIa) | - | - | - | 137.881.966,9 | - | - | - |

Bráulio Dias B. Arras Alves
Contador Geral do Município
CRC/RJ: 116216/O-7
Matriculado: 22.318

Rafael Diniz
Prefeito
Mat.: 34.538

MUNICÍPIO DE CAMPOS DOS GOYTACAZES
RELATÓRIO RESUMIDO DA EXECUÇÃO ORÇAMENTÁRIA
DEMONSTRATIVO DO RESULTADO PRIMÁRIO
ORÇAMENTOS FISCAL E DA SEGURIDADE SOCIAL
PERÍODO DE REFERÊNCIA : 2º Bimestre / 2020


LRF, art 53, inciso III - Anexo 6a

R\$1,00

| META FISCAL PARA O RESULTADO PRIMÁRIO | | VALOR CORRENTE |
|---|--|----------------------|
| Meta fixada no Anexo de Metas Fiscais da LDO para o exercício de referência | | 125.996.465,4 |
| JUROS NOMINAIS | | Jan a Abr/2020 |
| | | VALOR INCORRIDO |
| Encargos e Variações Monetárias Ativos (XXV) | | 1.110.495,2 |
| Encargos e Variações Monetárias Passivas (XXVI) | | 3.564.543,5 |
| RESULTADO NOMINAL - Acima da Linha (XXVII) = XXIV + (XXV - XXVI) | | 135.427.918,6 |
| META FISCAL PARA O RESULTADO NOMINAL | | VALOR CORRENTE |
| Meta fixada no Anexo de Metas Fiscais da LDO para o exercício de referência | | 60.966.331,8 |

Fonte : SECRETARIA MUNICIPAL DE FAZENDA

Nota : *Para efeito deste Demonstrativo, o montante das Transferências Correntes corresponde, dentre outras receitas, ao total das Transferências Intergovernamentais, excluídas as Deduções da Receita Corrente para Formação do FUNDEB.


Bruno Dias B. Alves
Contador geral do Município
CRC/RJ: 116216/O-7
Matrícula: 24.218


Rafael Diniz
Prefeito
Mat.: 34.538

MUNICÍPIO DE CAMPOS DOS GOYTACAZES
RELATÓRIO RESUMIDO DA EXECUÇÃO ORÇAMENTÁRIA
DEMONSTRATIVO DOS RESTOS A PAGAR POR PODER E ÓRGÃO
ORÇAMENTOS FISCAL E DA SEGURIDADE SOCIAL
PERÍODO DE REFERÊNCIA : 2º Bimestre / 2020

LRF, art 53, inciso V - Anexo 7

R\$1,00

| PODER/ÓRGÃO | RESTOS A PAGAR PROCESSADOS E NÃO PROCESSADOS LIQUIDADOS | | | | | RESTOS A PAGAR NÃO-PROCESSADOS | | | | |
|--|---|----------------------|--------------------|---------------------|----------------------|--------------------------------|------------------|------------|------------------|------------------|
| | Inscritos | | Canc. | Pagos | Saldo | Exerc. Ant. | Inscritos 2019 | Canc. | Pagos | Saldo |
| | Exerc. Ant. | 2019 | | | | | | | | |
| RESTOS A PAGAR (EXCETO INTRA-ORÇAMENTÁRIOS) | | | | | | | | | | |
| EXECUTIVO | | | | | | | | | | |
| PREFEITURA CAMPOS DOS GOYTACAZES | 19.134.697,3 | 63.760.459,9 | 0,0 | 21.506.410,9 | 61.388.746,3 | 125.853,3 | 0,0 | 0,0 | 74.259,4 | 51.593,9 |
| CIA DESENVOLVIMENTO MUN CAMPOS - C | 196.128,7 | 479.484,5 | 0,0 | 364.120,3 | 301.492,9 | 0,0 | 0,0 | 0,0 | 0,0 | 0,0 |
| FUNDAÇÃO MUN INFANCIA JUVENTUDE CA | 573.799,8 | 1.095.608,0 | 0,0 | 849.668,7 | 819.739,1 | 0,0 | 0,0 | 0,0 | 0,0 | 0,0 |
| FUNDAÇÃO MUNICIPAL DE SAÚDE DE CAM | 9.156.892,2 | 13.721.718,4 | 3.937.401,3 | 4.080.184,9 | 14.861.024,4 | 1.290,0 | 0,0 | 0,0 | 0,0 | 1.290,0 |
| FUNDO MUN SAUDE CAMPOS DOS GOYT | 9.098.424,2 | 62.934.768,1 | 2.993.053,3 | 41.123.027,5 | 27.917.111,5 | 2.654,7 | 0,0 | 0,0 | 0,0 | 2.654,7 |
| INST T TRANSP CAMPOS GOYTACAZES | 124.043,9 | 212.496,4 | 0,0 | 1.771,8 | 334.768,5 | 0,0 | 0,0 | 0,0 | 0,0 | 0,0 |
| CIA ILUMINAÇÃO PÚBL CAMPOS - CAMPOSI | 0,0 | 0,0 | 0,0 | 0,0 | 0,0 | 0,0 | 0,0 | 0,0 | 0,0 | 0,0 |
| EMPRESA MUN HABIT CAMPOS DOS GOYT | 512.724,8 | 138.000,3 | 0,0 | 6.135,4 | 644.589,7 | 0,0 | 0,0 | 0,0 | 0,0 | 0,0 |
| INSTITUTO PREVIDÊNCIA CAMPOS GOYTAC | 0,0 | 972.127,8 | 0,0 | 0,0 | 972.127,8 | 0,0 | 0,0 | 0,0 | 0,0 | 0,0 |
| FUNDAÇÃO TEATRO MUN TRIANON CAMP | 0,0 | 0,0 | 0,0 | 0,0 | 0,0 | 0,0 | 0,0 | 0,0 | 0,0 | 0,0 |
| FUNDO MUN ASSIST SOCIAL CAMP. GOYTA | 2.487.696,2 | 1.861.030,0 | 0,0 | 1.403.808,7 | 2.944.917,5 | 0,0 | 0,0 | 0,0 | 0,0 | 0,0 |
| FUNDAÇÃO MUN ESPORTES CAMPOS GOY | 30,0 | 4.773,7 | 0,0 | 0,0 | 4.803,7 | 0,0 | 0,0 | 0,0 | 0,0 | 0,0 |
| FUNDO ESP GUARDA MUNICIPAL CAMPOS | 0,0 | 0,0 | 0,0 | 0,0 | 0,0 | 0,0 | 0,0 | 0,0 | 0,0 | 0,0 |
| FUNDO MUN INFÂNCIA E ADOLESC CAMPO | 3.983,3 | 27.333,0 | 0,0 | 0,0 | 31.316,3 | 0,0 | 0,0 | 0,0 | 0,0 | 0,0 |
| FUNDO DESENVOLVIMENTO CAMPOS DOS | 0,0 | 58.283,1 | 0,0 | 56.083,1 | 2.200,0 | 0,0 | 0,0 | 0,0 | 0,0 | 0,0 |
| FUNDAÇÃO MUN ZUMBI DOS PALMARES C | 0,0 | 0,0 | 0,0 | 0,0 | 0,0 | 0,0 | 0,0 | 0,0 | 0,0 | 0,0 |
| FUNDAÇÃO DR. GERALDO DA SILVA VENAN | 0,0 | 0,0 | 0,0 | 0,0 | 0,0 | 0,0 | 0,0 | 0,0 | 0,0 | 0,0 |
| FUNDAÇÃO CULTURAL JORNALISTA OSWA | 62.163,8 | 293.339,5 | 0,0 | 152.104,5 | 203.398,8 | 0,0 | 0,0 | 0,0 | 0,0 | 0,0 |
| FUNDO MUN DEFESA DIR DIFUSOS CAMPO | 0,0 | 0,0 | 0,0 | 0,0 | 0,0 | 0,0 | 0,0 | 0,0 | 0,0 | 0,0 |
| FUNDO MUNICIPAL DE TRANSPORTES - FU | 0,0 | 0,0 | 0,0 | 0,0 | 0,0 | 0,0 | 0,0 | 0,0 | 0,0 | 0,0 |
| FUNDO MUNICIPAL DE MEIO AMBIENTE CA | 0,0 | 108.848,2 | 0,0 | 0,0 | 108.848,2 | 0,0 | 0,0 | 0,0 | 0,0 | 0,0 |
| FUNDO PROCURADORIA CAMPOS DOS GO | 0,0 | 961,2 | 0,0 | 961,2 | 0,0 | 0,0 | 0,0 | 0,0 | 0,0 | 0,0 |
| LEGISLATIVO | | | | | | | | | | |
| CAMARA CAMPOS GOYTACAZES | 11.754,2 | 320.648,4 | 0,0 | 329.001,4 | 3.401,2 | -60,2 | 242.760,3 | 0,0 | 182.588,0 | 60.112,1 |
| FUNDO ESP CAM MUN CAMPOS DOS GOYT | 0,0 | 4.080,2 | 0,0 | 4.080,2 | 0,0 | 0,0 | 0,0 | 0,0 | 0,0 | 0,0 |
| TOTAL (I) | 41.352.338,4 | 145.993.960,7 | 6.930.454,6 | 69.877.358,6 | 110.538.485,9 | 129.737,8 | 242.760,3 | 0,0 | 256.847,4 | 115.850,7 |
| RESTOS A PAGAR (INTRA-ORÇAMENTÁRIOS) (II) | | | | | | | | | | |
| EXECUTIVO | | | | | | | | | | |
| PREFEITURA CAMPOS DOS GOYTACAZES | 3.808,2 | 3.373.565,6 | 0,0 | 1.651.953,0 | 1.725.420,8 | 0,0 | 0,0 | 0,0 | 0,0 | 0,0 |
| FUNDO MUN SAUDE CAMPOS DOS GOYTA | 0,0 | 3.645.578,0 | 0,0 | 1.803.756,5 | 1.841.821,5 | 0,0 | 0,0 | 0,0 | 0,0 | 0,0 |
| LEGISLATIVO | | | | | | | | | | |
| CAMARA CAMPOS GOYTACAZES | 0,0 | 0,0 | 0,0 | 0,0 | 0,0 | 60,1 | 0,0 | 0,0 | 0,0 | 60,1 |
| TOTAL (II) | 3.808,2 | 3.373.565,6 | 0,0 | 1.651.953,0 | 1.725.420,8 | 60,1 | 0,0 | 0,0 | 0,0 | 60,1 |
| TOTAL (I + II) | 41.356.146,6 | 149.367.526,3 | 6.930.454,6 | 71.529.311,6 | 112.263.906,7 | 129.797,9 | 242.760,3 | 0,0 | 256.847,4 | 115.910,8 |


Bruno Dias B. Alves
Contador geral do Município
CRC/RJ: 116216/O-7
Matrícula: 24.218


Rafael Diniz
Prefeito
Mat.: 34.538

MUNICÍPIO DE CAMPOS DOS GOYTACAZES
RELATÓRIO RESUMIDO DA EXECUÇÃO ORÇAMENTÁRIA
DEMONSTRATIVO DAS RECEITAS E DESPESAS COM MANUTENÇÃO E DESENVOLVIMENTO DO ENSINO

ORÇAMENTOS FISCAL E DA SEGURIDADE SOCIAL
PERÍODO DE REFERÊNCIA : 2º Bimestre / 2020

LEI 9.394/96, art 72 - Anexo 8

R\$1,00

| RECEITA RESULTANTE DE IMPOSTOS (caput do art. 212 da Constituição) | PREVISÃO INICIAL | PREVISÃO ATUALIZADA (a) | RECEITAS REALIZADAS | |
|--|----------------------|-------------------------|----------------------|--------------|
| | | | Até 2º Bim/2020 (b) | % (b/a) |
| 1-RECEITAS DE IMPOSTOS | 264.151.212,6 | 264.151.212,6 | 93.468.530,8 | 35,38 |
| 1.1-Receta Resultante do Imposto sobre a Propriedade Predial e Territorial Urbana - IPTU | 86.464.871,8 | 86.464.871,8 | 42.417.383,7 | 49,06 |
| 1.1.1- Imposto sobre a Propriedade Predial e Territorial Urbana - IPTU | 63.667.681,1 | 63.667.681,1 | 37.002.511,3 | 58,12 |
| 1.1.2-Multas, Juros de Mora, Dívida Ativa e Outros Encargos do IPTU | 22.797.190,7 | 22.797.190,7 | 5.414.872,4 | 23,75 |
| 1.2-Receta Resultante do Imposto sobre Transmissão Inter Vivos - ITBI | 18.737.090,8 | 18.737.090,8 | 5.057.716,2 | 26,99 |
| 1.2.1- Imposto sobre Transmissão Inter Vivos - ITBI | 18.684.244,2 | 18.684.244,2 | 5.053.298,5 | 27,05 |
| 1.2.2-Dívida Ativa e Outros Encargos do ITBI | 52.846,6 | 52.846,6 | 4.417,6 | 8,36 |
| 1.3-Receta Resultante do Imposto sobre Serviços de Qualquer Natureza - ISS | 86.191.883,6 | 86.191.883,6 | 26.752.839,2 | 31,04 |
| 1.3.1- Imposto sobre Serviços de Qualquer Natureza - ISS | 84.234.787,3 | 84.234.787,3 | 26.024.987,6 | 30,90 |
| 1.3.2-Multas, Juros de Mora e Outros Encargos do ISS | 1.957.096,3 | 1.957.096,3 | 727.851,6 | 37,19 |
| 1.4-Receta Resultante do Imposto sobre Renda Retido na Fonte - IRRF | 72.757.366,5 | 72.757.366,5 | 19.240.591,8 | 26,44 |
| 1.4.1- Imposto de Renda Retido na Fonte - IRRF | 0,0 | 0,0 | 0,0 | 0,00 |
| 1.4.2-Multas, Juros, de Mora e Outros Encargos do IRRF | 72.757.366,5 | 72.757.366,5 | 19.240.591,8 | 26,44 |
| 1.5-Receta Resultante do Imposto Territorial Rural - ITR (CF, art 153, §4º, III) | 0,0 | 0,0 | 0,0 | 0,00 |
| 1.5.1-ITR | 0,0 | 0,0 | 0,0 | 0,00 |
| 1.5.2-Multas, Juros de Mora e Outros Encargos do ITR | 0,0 | 0,0 | 0,0 | 0,00 |
| 2-RECEITAS DE TRANSFERÊNCIAS CONSTITUCIONAIS E LEGAIS | 462.221.623,4 | 462.221.623,4 | 150.378.484,8 | 32,53 |
| 2.1-Cota-Parte FPM | 72.328.502,3 | 72.328.502,3 | 23.111.543,2 | 31,95 |
| 2.1.1-Parcela referente à CF art. 159, I, alínea b | 72.328.502,3 | 72.328.502,3 | 23.111.543,2 | 31,95 |
| 2.1.2-Parcela referente à CF art. 159, I, alínea d | 0,0 | 0,0 | 0,0 | 0,00 |
| 2.1.3-Parcela referente à CF art. 159, I, alínea e | 0,0 | 0,0 | 0,0 | 0,00 |
| 2.2-Cota-Parte ICMS | 339.476.140,4 | 339.476.140,4 | 103.186.471,2 | 30,40 |
| 2.3-ICMS-Desoneração - L.C. nº87/1996 | 1.072.430,0 | 1.072.430,0 | 0,0 | 0,00 |
| 2.4-Cota-Parte IPI-Exportação | 10.264.452,4 | 10.264.452,4 | 2.480.750,6 | 24,17 |
| 2.5-Cota-Parte ITR | 642.345,5 | 642.345,5 | 60.168,9 | 9,37 |
| 2.6-Cota-Parte IPVA | 38.437.752,8 | 38.437.752,8 | 21.539.551,0 | 56,04 |
| 2.7-Cota-Parte IOF-Ouro | 0,0 | 0,0 | 0,0 | 0,00 |
| 3-TOTAL DA RECEITA BRUTA DE IMPOSTOS (1 + 2) | 726.372.836,0 | 726.372.836,0 | 243.847.015,6 | 33,57 |

Bruno Dias B. Alves
Contador geral do Município
CRC/RJ: 116216/O-7
Matricula: 24.218

Rafael Diniz
Prefeito
Mat.: 34.538

MUNICÍPIO DE CAMPOS DOS GOYTACAZES
RELATÓRIO RESUMIDO DA EXECUÇÃO ORÇAMENTÁRIA
DEMONSTRATIVO DAS RECEITAS E DESPESAS COM MANUTENÇÃO E DESENVOLVIMENTO DO ENSINO
DEMONSTRATIVO DAS RECEITAS E DESPESAS COM MANUTENÇÃO E DESENVOLVIMENTO DO ENSINO

ORÇAMENTOS FISCAL E DA SEGURIDADE SOCIAL
PERÍODO DE REFERÊNCIA : 2º Bimestre / 2020

LEI 9.394/96, art 72 - Anexo 8

R\$1,00

| RECEITAS ADICIONAIS PARA FINANCIAMENTO DO ENSINO | PREVISÃO INICIAL | PREVISÃO ATUALIZADA (a) | RECEITAS REALIZADAS | |
|---|---------------------|-------------------------|---------------------|--------------|
| | | | Até 2º Bim/2020 (b) | % (b/a) |
| 4-RECEITA DA APLIC. FINANC. DE OUTROS RECURSOS DE IMPOSTOS VINC. AO ENSINO | 0,0 | 0,0 | 0,0 | 0,00 |
| 5-RECEITA DE TRANSFERÊNCIAS DO FNDE | 39.208.460,5 | 39.208.460,5 | 12.937.338,5 | 33,00 |
| 5.1-Transferências do Salário-Educação | 32.680.867,0 | 32.680.867,0 | 11.098.962,5 | 33,96 |
| 5.2-Transferências Diretas - PDDE | 10.309,9 | 10.309,9 | 0,0 | 0,00 |
| 5.3-Transferências Diretas - PNAE | 5.350.533,4 | 5.350.533,4 | 1.337.430,6 | 24,95 |
| 5.4-Transferências Diretas - PNAE | 1.156.750,2 | 1.156.750,2 | 377.801,7 | 32,86 |
| 5.5-Transferências Diretas - FNDE | 0,0 | 0,0 | 97.158,3 | 0,00 |
| 5.6-Aplicações Financeiras Recursos do FNDE | 0,0 | 0,0 | 25.985,4 | 0,00 |
| 6-RECEITA DE TRANSFERÊNCIAS DE CONVÊNIOS | 0,0 | 0,0 | 0,0 | 0,00 |
| 6.1-Transferências de Convênios | 0,0 | 0,0 | 0,0 | 0,00 |
| 6.2-Aplicação Financeira de Recursos de Convênios | 0,0 | 0,0 | 0,0 | 0,00 |
| 7-RECEITA DE OPERAÇÕES DE CRÉDITO | 0,0 | 0,0 | 0,0 | 0,00 |
| 8-OUTRAS RECEITAS PARA FINANCIAMENTO DO ENSINO | 0,0 | 0,0 | 0,0 | 0,00 |
| 9-TOTAL RECEITAS ADICIONAIS PARA FINANCIAMENTO DO ENSINO (4 + 5 + 6 + 7 + 8) | 39.208.460,5 | 39.208.460,5 | 12.937.338,5 | 33,00 |

FUNDEB

| RECEITAS DO FUNDEB | PREVISÃO INICIAL | PREVISÃO ATUALIZADA (a) | RECEITAS REALIZADAS | |
|--|----------------------|-------------------------|---------------------|--------------|
| | | | Até 2º Bim/2020 (b) | % (b/a) |
| 10-RECEITAS DESTINADAS AO FUNDEB | 92.444.324,7 | 92.444.324,7 | 30.075.696,8 | 32,53 |
| 10.1-Cota-Parte FPM Destinada ao FUNDEB - (20% de 2.1.1) | 14.465.700,5 | 14.465.700,5 | 4.622.308,5 | 31,95 |
| 10.2-Cota-Parte ICMS Destinada ao FUNDEB - (20% de 2.2) | 67.895.228,1 | 67.895.228,1 | 20.637.294,3 | 30,40 |
| 10.3-ICMS-Desoneração Destinada ao FUNDEB - (20% de 2.3) | 214.486,0 | 214.486,0 | 0,0 | 0,00 |
| 10.4-Cota-Parte IPI-Exportação Destinada ao FUNDEB - (20% de 2.4) | 2.052.890,5 | 2.052.890,5 | 496.150,1 | 24,17 |
| 10.5-Cota-Parte ITR ou ITR arrecado (20% de 1.5 + 2.5) | 129.469,1 | 129.469,1 | 12.033,7 | 9,37 |
| 10.6-Cota-Parte IPVA Destinada ao FUNDEB - (20% de 2.6) | 7.687.550,6 | 7.687.550,6 | 4.307.910,2 | 56,04 |
| 11-RECEITAS RECEBIDAS DO FUNDEB | 203.938.017,9 | 203.938.017,9 | 73.811.910,5 | 36,19 |
| 11.1-Transferências de Recursos do FUNDEB | 203.938.017,9 | 203.938.017,9 | 73.779.110,0 | 36,18 |
| 11.2-Complementação da União ao FUNDEB | 0,0 | 0,0 | 0,0 | 0,00 |
| 11.3-Receta de Aplicação Financeira dos Recursos FUNDEB | 0,0 | 0,0 | 32.799,5 | 0,00 |
| 12-RESULTADO LÍQUIDO DAS TRANSFERÊNCIAS DO FUNDEB (11.1 - 10) | 111.493.693,2 | 111.493.693,2 | 43.703.414,1 | 39,20 |

[SE RESULTADO LÍQUIDO DA TRANSFERÊNCIA (12 > 0)] = ACRÉSCIMO RESULTANTE DAS TRANSFERÊNCIAS DO FUNDEB

[SE RESULTADO LÍQUIDO DA TRANSFERÊNCIA (12 > 0)] = DECRÉSCIMO RESULTANTE DAS TRANSFERÊNCIAS DO FUNDEB

DESPESAS DO FUNDEB

| | DOTAÇÃO INICIAL | DOTAÇÃO ATUALIZADA (d) | DESPESAS EMPENHADAS | | DESPESAS LIQUIDADAS | |
|---|----------------------|------------------------|----------------------|---------------|---------------------|--------------|
| | | | Até 2º Bim/2020 (e) | % (f)=(e/d) | Até 2º Bim/2020 (g) | % (h)=(g/d) |
| 13-PAGAMENTO DOS PROFISSIONAIS DO MAGISTÉRIO | 169.316.884,4 | 169.316.884,4 | 169.316.884,4 | 100,00 | 47.879.875,1 | 28,28 |
| 13.1-Com Educação Infantil | 60.750.865,8 | 60.750.865,8 | 60.750.865,8 | 100,00 | 17.379.993,5 | 28,61 |
| 13.2-Com Ensino Fundamental | 108.566.018,7 | 108.566.018,7 | 108.566.018,7 | 100,00 | 30.499.881,6 | 28,09 |
| 14-OUTRAS DESPESAS | 34.974.148,6 | 34.974.148,6 | 27.534.373,0 | 78,73 | 7.053.862,9 | 20,17 |
| 14.1-Com Educação Infantil | 3.650.533,4 | 3.650.533,4 | 2.758.600,0 | 75,57 | 874.813,3 | 23,96 |
| 14.2-Com Ensino Fundamental | 31.323.615,2 | 31.323.615,2 | 24.775.773,0 | 79,10 | 6.179.049,6 | 19,73 |
| 15-TOTAL DAS DESPESAS DO FUNDEB (13+14) | 204.291.033,0 | 204.291.033,0 | 196.851.257,5 | 96,36 | 54.933.738,0 | 26,89 |

DEDUÇÕES PARA FINS DE LIMITE DO FUNDEB PARA PAGAMENTO DOS PROFISSIONAIS DE ENSINO

| | |
|---|-------------|
| 16-RESTOS A PAGAR INSCRITOS NO EXERCÍCIO SEM DISPONIBILIDADE FINANCEIRA DE RECURSOS DO FUNDEB | 0,00 |
| 16.1-FUNDEB 50% | 0,00 |
| 16.2-FUNDEB 40% | 0,00 |
| 17-DESPESAS CUSTEADAS COM O SUPERÁVIT FINANCEIRO, DO EXERCÍCIO ANTERIOR, DO FUNDEB | 0,00 |
| 17.1-FUNDEB 60% | 0,00 |
| 17.2-FUNDEB 40% | 0,00 |
| 18-TOTAL DE DEDUÇÕES CONSIDERADAS PARA FINS DE LIMITE DO FUNDEB(16+17) | 0,00 |

INDICADORES DO FUNDEB

| | |
|--|----------------------|
| 19-TOTAL DE DESPESAS DO FUNDEB PARA FINS DE LIMITE (15 - 18) | 54.933.738,02 |
| 19.1-MÍNIMO DE 60% DO FUNDEB NA REMUNERAÇÃO DO MAGISTÉRIO (13-(16.1+17.1))/(11)x100 | 64,87 |
| 19.2-MÁXIMO DE 40% EM DESPESAS COM MDE QUE NÃO REMUNERAÇÃO DO MAGISTÉRIO (14-(16.2+17.2))/(11)x100 | 9,56 |
| 19.3-MÁXIMO DE 5% NÃO APLICADO COM EXERCÍCIO (100-(19.1+19.2)) | 25,58 |

CONTROLE DA UTILIZAÇÃO DE RECURSOS NO EXERCÍCIO SUBSEQUENTE

| | |
|---|------|
| 20-RECURSOS RECEBIDOS DO FUNDEB EM 2019 QUE NÃO FORAM UTILIZADOS | 0,00 |
| 21-DESPESAS CUSTEADAS COM O SALDO DO ITEM 20 ATÉ O PRIMEIRO TRIMESTRE DE 2020 | 0,00 |

Bruno Dias B. Alves
Contador geral do Município
CRC/RJ: 116216/O-7
Matricula: 24.218

Rafael Diniz
Prefeito
Mat.: 34.538

MUNICÍPIO DE CAMPOS DOS GOYTACAZES
RELATÓRIO RESUMIDO DA EXECUÇÃO ORÇAMENTÁRIA
DEMONSTRATIVO DAS RECEITAS E DESPESAS COM MANUTENÇÃO E DESENVOLVIMENTO DO ENSINO

ORÇAMENTOS FISCAL E DA SEGURIDADE SOCIAL
PERÍODO DE REFERÊNCIA : 2º Bimestre / 2020

LEI 9.394/96, art 72 - Anexo 8

R\$1,00

| DESPESAS COM AÇÕES TÍPICAS DE MANUTENÇÃO E DESENVOLVIMENTO DO ENSINO | DOTAÇÃO INICIAL | DOTAÇÃO ATUALIZADA (d) | DESPESAS EMPENHADAS | | DESPESAS LIQUIDADAS | |
|--|-----------------|------------------------|---------------------|-------------|---------------------|---------------|
| | | | Até 2º Bim/2020 (e) | % (e/d)x100 | Até 2º Bim/2020 (f) | % (f/d)x100 |
| 22-EDUCAÇÃO INFANTIL | 120.634.746,4 | 120.634.746,4 | 109.110.543,7 | 90,45 | 38.602.788,2 | 32,00 |
| 22.1-Despesas Custeadas com Recursos do FUNDEB | 64.401.399,1 | 64.401.399,1 | 63.509.465,8 | 98,62 | 18.254.806,8 | 28,35 |
| 22.2-Despesas Custeadas com Outros Recursos de Impostos | 56.233.347,3 | 56.233.347,3 | 45.601.077,9 | 81,09 | 20.347.981,4 | 36,18 |
| 23-ENSINO FUNDAMENTAL | 177.839.295,9 | 177.839.295,9 | 156.512.791,7 | 88,01 | 47.743.589,8 | 26,85 |
| 23.1-Despesas Custeadas com Recursos do FUNDEB | 139.889.633,9 | 139.889.633,9 | 133.341.791,7 | 95,32 | 36.678.931,2 | 26,22 |
| 23.2-Despesas Custeadas com Outros Recursos de Impostos | 37.949.662,0 | 37.949.662,0 | 23.171.000,0 | 61,06 | 11.064.658,5 | 29,16 |
| 24-ENSINO MÉDIO | 0,0 | 0,0 | 0,0 | 0,00 | 0,0 | 0,00 |
| 25-ENSINO SUPERIOR | 0,0 | 0,0 | 0,0 | 0,00 | 0,0 | 0,00 |
| 26-ENSINO PROFISSIONAL NÃO INTEGRADO AO ENSINO REGULAR | 0,0 | 0,0 | 0,0 | 0,00 | 0,0 | 0,00 |
| 27-OUTRAS | 0,0 | 0,0 | 0,0 | 0,00 | 0,0 | 0,00 |
| 28-TOTAL DESPESAS C/AÇÕES TÍPICAS DE MDE(23+24+25+26+27+28) | 298.474.042,3 | 298.474.042,3 | 265.623.335,4 | 88,99 | 86.346.378,0 | 28,93 |
| DEDUÇÕES CONSIDERADAS PARA FINS DE LIMITE CONSTITUCIONAL | | | | | | |
| | | | | | VALOR | |
| 29-RESULTADO LÍQUIDO DAS TRANSFERÊNCIAS DO FUNDEB = (12) | | | | | | 43.703.414,13 |
| 30-DESPESAS CUSTEADAS COM A COMPLEMENTAÇÃO DO FUNDEB NO EXERCÍCIO | | | | | | 0,00 |
| 31-DESPESAS CUSTEADAS COM O SUPERÁVIT FINANCEIRO DO FUNDEB DO EXERCÍCIO ANTERIOR | | | | | | 0,00 |
| 32-DESPESAS CUSTEADAS COM O SUPERÁVIT FINANCEIRO DE OUTROS RECURSOS DE IMPOSTOS, DO EXERCÍCIO ANTERIOR | | | | | | 0,00 |
| 33-RESTOS A PAGAR INSCRITOS NO EXERCÍCIO SEM DISPONIBILIDADE FINANCEIRA DE RECURSOS DE IMPOSTOS VINCULADOS AO ENSINO | | | | | | 0,00 |
| 34-CANCELAMENTO, NO EXERCÍCIO, DE RESTOS A PAGAR INSCRITOS COM DISPONIBILIDADE FINANCEIRA DE RECURSOS DE IMPOSTOS VINCULADOS AO ENSINO = (44j) | | | | | | 0,00 |
| 35-TOTAL DAS DEDUÇÕES CONSIDERADAS PARA FINS DE LIMITES CONSTITUCIONAIS (29+30+31+32+33+34+35) | | | | | | 43.703.414,13 |
| 36-TOTAL DAS DESPESAS PARA FINS DE LIMITE (22+23-36) | | | | | | 42.642.983,84 |
| 37-MÍNIMO DE 25% DAS RECEITAS RESULTANTES DE IMPOSTOS NA MANUTENÇÃO E DESENVOLVIMENTO DO ENSINO [(38)/3]X100% | | | | | | 17,49 |

OUTRAS INFORMAÇÕES PARA CONTROLE

| OUTRAS DESPESAS CUSTEADAS COM RECEITAS ADICIONAIS PARA FINANCIAMENTO DO ENSINO | DOTAÇÃO INICIAL | DOTAÇÃO ATUALIZADA (d) | DESPESAS EMPENHADAS | | DESPESAS LIQUIDADAS | |
|---|-----------------|------------------------|---------------------|---------|---------------------|-----------|
| | | | Até 2º Bim/2020 (e) | % (e/d) | Até 2º Bim/2020 (g) | (h)/(g/d) |
| 38-DESPESAS CUSTEADAS C/APLIC. FIN. EM OUTROS RECURSOS DE IMPOSTOS VINC. AO ENSINO | 0,0 | 0,0 | 0,0 | 0,00 | 0,0 | 0,00 |
| 39-DESPESAS CUSTEADAS COM A CONTRIBUIÇÃO DO SALÁRIO-EDUCAÇÃO | 32.635.800,3 | 32.635.800,3 | 14.635.236,9 | 44,84 | 4.321.600,0 | 13,24 |
| 40-DESPESAS CUSTEADAS COM OPERAÇÃO DE CRÉDITO | 0,0 | 0,0 | 0,0 | 0,00 | 0,0 | 0,00 |
| 41-DESPESAS CUSTEADAS COM OUTRAS RECEITAS PARA FINANCIAMENTO DO ENSINO | 13.891.363,0 | 17.659.267,9 | 3.793.957,2 | 21,48 | 707.207,5 | 4,00 |
| 42-TOTAL OUTRAS DESPESAS CUSTEADAS C/RECEITAS ADIC. P/FINANC. DO ENSINO (40+41+42+43) | 46.527.163,3 | 50.295.068,2 | 18.429.194,1 | 36,64 | 5.028.807,6 | 10,00 |
| 43-TOTAL GERAL DAS DESPESAS COM MDE (29+44) | 345.001.205,6 | 348.769.110,6 | 284.052.529,5 | 81,44 | 91.375.185,5 | 26,20 |

| RESTOS A PAGAR INSCRITOS COM DISPONIBILIDADE FINANCEIRA DE RECURSOS DE IMPOSTOS VINCULADOS AO ENSINO | SALDO ATÉ O BIMESTRE | | Cancelado em 2020 (g) |
|--|----------------------|--|-----------------------|
| | | | |
| 44-RESTOS A PAGAR DE DESPESAS COM MANUTENÇÃO E DESENVOLVIMENTO DO ENSINO | 0,00 | | 0,00 |
| 44.1- EXECUTADOS COM RECURSOS DE IMPOSTOS VINCULADOS AO ENSINO | 0,00 | | 0,00 |
| 44.2-EXECUTADOS COM RECURSOS DO FUNDEB | 0,00 | | 0,00 |

| CONTROLE DA DISPONIBILIDADE FINANCEIRA | FUNDEB | | SALÁRIO EDUCAÇÃO |
|---|--------|---------------|------------------|
| | | | |
| 45-DISPONIBILIDADE FINANCEIRA EM 31 DE DEZEMBRO DE <EXERCÍCIO ANTERIOR> | | 0,00 | 0,00 |
| 46-(+) INGRESSO DE RECURSOS ATÉ O BIMESTRE (Orçamentário) | | 73.779.110,96 | 11.098.962,46 |
| 47-(-) PAGAMENTOS EFETUADOS ATÉ O BIMESTRE | | 0,00 | 0,00 |
| 47.1-ORÇAMENTO DO EXERCÍCIO | | 0,00 | 0,00 |
| 47.2-RESTOS A PAGAR | | 0,00 | 0,00 |
| 48-(+) RECEITA DE APLICAÇÃO FINANCEIRA DOS RECURSOS ATÉ O BIMESTRE | | 32.799,51 | 12.788,45 |
| 49-(-) DISPONIBILIDADE FINANCEIRA ATÉ O BIMESTRE | | 73.811.910,47 | 11.111.760,91 |
| 50-(+) Ajustes | | 0,00 | 0,00 |
| 50.1 (+) Retenções | | 0,00 | 0,00 |
| 50.2 (+) Valores a Recuperar | | 0,00 | 0,00 |
| 50.3 (+) Outros Valores Extraorçamentários | | 0,00 | 0,00 |
| 50.4 (+) Conciliação Bancária | | 0,00 | 0,00 |
| 51- (=) SALDO FINANCEIRO CONCILIADO | | 73.811.910,47 | 11.111.760,91 |

FONTE:

¹ Caput do artigo 212 da CF/1988

² Os valores referentes à parcela dos restos a Pagar inscritos sem disponibilidade financeira vinculada à educação deverão ser informados somente no RREO do último bimestre do exercício.

³ Limites mínimos anuais a serem cumpridos no encerramento do exercício, no âmbito de atuação prioritária, conforme Lei 9.394/96, art. 11, V.

AJUSTE DAS DESPESAS COM MANUTENÇÃO E DESENVOLVIMENTO DO ENSINO

| | |
|---|---------------|
| VINCULADAS ÀS RECEITAS RESULTANTES DE IMPOSTOS | 31.412.639,95 |
| Despesas com Ensino Fundamental (23.2) | 11.064.658,53 |
| Despesas com Educação Infantil em Creches e Pré-Escolas (22.2) | 20.347.981,42 |
| PARCELA DAS TRANSFERÊNCIAS DESTINADA À FORMAÇÃO DO FUNDEB (10) | 30.075.696,83 |
| INATIVOS PAGOS COM RECURSOS DO TESOUREO (40) | 0,00 |
| Despesas com Ensino Fundamental | 0,00 |
| Despesas com Educação Infantil em Creches e Pré-Escolas | 0,00 |
| TOTAL DA DESPESA COM MANUTENÇÃO E DESENVOLVIMENTO DO ENSINO - (23.2 + 22.2 + 10 + 40) | 61.488.336,78 |
| AJUSTE DA TABELA DE CUMPRIMENTO DOS LIMITES CONSTITUCIONAIS | |
| Mínimo de <25%> das receitas resultantes de impostos na manutenção e desenvolvimento do ensino - Caput do artigo 212 da CF/88 | 25,22 |
| Mínimo de <60%> do FUNDEB na remuneração do magistério do Ensino Fundamental - caput § 5º do artigo 60 do ADCT | 64,87 |

CHEFE DO PODER EXECUTIVO: RAFAEL PAES BARBOSA DINIZ NOGUEIRA
RESPONSÁVEL PELA CONTABILIDADE: BRUNO DIAS BATISTA AREAS ALVES

SIGFIS - Versão 2020

Bruno Dias Batista Areas Alves
Contador geral do Município
Data de emissão: 17/11/2020 11:52h
Matrícula: 24.218

Rafael Diniz
Prefeito
Mat.: 34.538

MUNICÍPIO DE CAMPOS DOS GOYTACAZES
RELATÓRIO RESUMIDO DA EXECUÇÃO ORÇAMENTÁRIA
DEMONSTRATIVO DAS RECEITAS DE IMPOSTOS E DAS DESPESAS PRÓPRIAS COM SAÚDE
ORÇAMENTOS FISCAL E DA SEGURIDADE SOCIAL
PERÍODO DE REFERÊNCIA: 2º Bimestre / 2020

ADCT, art 77 - Anexo 12

R\$ 1.00

| RECEITAS RESULTANTES DE IMPOSTOS E TRANSFERÊNCIAS CONSTITUCIONAIS E LEGAIS | PREVISÃO INICIAL | PREVISÃO ATUALIZADA (a) | RECEITAS REALIZADAS | |
|--|----------------------|-------------------------|----------------------|---------------|
| | | | Até 2º Bim/2020 (b) | % (B/A) x 100 |
| RECEITA DE IMPOSTOS LÍQUIDA (I) | 264.161.212,8 | 264.161.212,8 | 93.468.531,0 | 35,4 |
| Receita Resultante do Imposto Predial e Territorial - IPTU | 86.464.871,9 | 86.464.871,9 | 42.417.383,8 | 49,1 |
| IPTU | 63.667.681,1 | 63.667.681,1 | 37.002.511,3 | 58,1 |
| Multa, Juros de Mora, Dívida Ativa e Outros Encargos do IPTU | 22.797.190,8 | 22.797.190,8 | 5.414.872,5 | 23,8 |
| Receita Resultante do Imposto sobre Transmissão Inter Vivos - ITBI | 18.737.090,8 | 18.737.090,8 | 5.057.716,2 | 27,0 |
| ITBI | 18.684.244,2 | 18.684.244,2 | 5.053.298,5 | 27,0 |
| Multa, Juros de Mora, Dívida Ativa e Outros Encargos do ITBI | 52.846,6 | 52.846,6 | 4.417,7 | 8,4 |
| Receita Resultante do Imposto sobre Serviços de Qualquer Natureza - ISS | 86.191.883,6 | 86.191.883,6 | 26.752.839,2 | 31,0 |
| ISS | 84.234.787,3 | 84.234.787,3 | 26.024.987,6 | 30,9 |
| Multa, Juros de Mora, Dívida Ativa e Outros Encargos do ISS | 1.957.096,3 | 1.957.096,3 | 727.851,6 | 37,2 |
| Receita Resultante do Imposto sobre a e Proventos de Qualquer Natureza Retido na Fonte - IRRF | 72.757.366,5 | 72.757.366,5 | 19.240.591,8 | 26,4 |
| RECEITAS DE TRANSFERÊNCIAS CONSTITUCIONAIS E LEGAIS (II) | 462.221.623,4 | 462.221.623,4 | 150.378.484,9 | 32,5 |
| Cota-Parte FPM | 72.328.502,3 | 72.328.502,3 | 23.111.543,2 | 32,0 |
| Cota-Parte ITR | 642.345,5 | 642.345,5 | 60.168,9 | 9,4 |
| Cota-Parte ICMS | 339.476.140,4 | 339.476.140,4 | 103.186.471,2 | 30,4 |
| Cota-Parte IPVA | 38.437.752,8 | 38.437.752,8 | 21.539.551,0 | 56,0 |
| Cota-Parte IPI-Exportação | 10.264.452,4 | 10.264.452,4 | 2.480.750,6 | 24,2 |
| Compensações Financeiras Provenientes de Impostos e Transferências Constitucionais | 1.072.430,0 | 1.072.430,0 | 0,0 | 0,0 |
| Desoneração ICMS (LC 87/1996) | 1.072.430,0 | 1.072.430,0 | 0,0 | 0,0 |
| Outras | 0,0 | 0,0 | 0,0 | 0,0 |
| Total das Receitas Resultantes de Impostos e Transferências Constitucionais e Legais (III)=(I)+(II) | 726.372.836,2 | 726.372.836,2 | 243.847.016,9 | 33,6 |

| DESPESAS COM AÇÕES E SERVIÇOS PÚBLICOS DE SAÚDE (ASPS) - POR SUBFUNÇÃO E CATEGORIA ECONÔMICA | DOTAÇÃO INICIAL | DOTAÇÃO ATUALIZADA (c) | DESPESAS EMPENHADAS | | DESPESAS LIQUIDADAS | | DESPESAS PAGAS | |
|--|---------------------|------------------------|---------------------|--------------|---------------------|--------------|---------------------|--------------|
| | | | Até 2º Bim/2020 (d) | % (d/c) x100 | Até 2º Bim/2020 (e) | % (e/c) x100 | Até 2º Bim/2020 (f) | % (f/c) x100 |
| ATENÇÃO BÁSICA (IV) | 23.900.681,7 | 30.184.577,8 | 30.152.432,0 | 99,9 | 17.017.332,9 | 56,4 | 16.958.859,9 | 56,2 |
| Despesas Correntes | 23.750.681,7 | 30.134.577,8 | 30.131.234,0 | 100,0 | 17.017.332,9 | 56,5 | 16.958.859,9 | 56,3 |
| Despesas de Capital | 150.000,0 | 50.000,0 | 21.198,0 | 42,4 | 0,0 | 0,0 | 0,0 | 0,0 |
| ASSISTÊNCIA HOSPITALAR E AMBULATORIAL (V) | 0,0 | 0,0 | 0,0 | 0,0 | 0,0 | 0,0 | 0,0 | 0,0 |
| Despesas Correntes | 0,0 | 0,0 | 0,0 | 0,0 | 0,0 | 0,0 | 0,0 | 0,0 |
| Despesas de Capital | 0,0 | 0,0 | 0,0 | 0,0 | 0,0 | 0,0 | 0,0 | 0,0 |
| SUORTE PROFILÁTICO E TERAPÊUTICO (VI) | 0,0 | 0,0 | 0,0 | 0,0 | 0,0 | 0,0 | 0,0 | 0,0 |
| Despesas Correntes | 0,0 | 0,0 | 0,0 | 0,0 | 0,0 | 0,0 | 0,0 | 0,0 |
| Despesas de Capital | 0,0 | 0,0 | 0,0 | 0,0 | 0,0 | 0,0 | 0,0 | 0,0 |
| VIGILÂNCIA SANITÁRIA (VII) | 0,0 | 0,0 | 0,0 | 0,0 | 0,0 | 0,0 | 0,0 | 0,0 |
| Despesas Correntes | 0,0 | 0,0 | 0,0 | 0,0 | 0,0 | 0,0 | 0,0 | 0,0 |
| Despesas de Capital | 0,0 | 0,0 | 0,0 | 0,0 | 0,0 | 0,0 | 0,0 | 0,0 |
| VIGILÂNCIA EPIDEMIOLÓGICA (VIII) | 0,0 | 0,0 | 0,0 | 0,0 | 0,0 | 0,0 | 0,0 | 0,0 |
| Despesas Correntes | 0,0 | 0,0 | 0,0 | 0,0 | 0,0 | 0,0 | 0,0 | 0,0 |
| Despesas de Capital | 0,0 | 0,0 | 0,0 | 0,0 | 0,0 | 0,0 | 0,0 | 0,0 |

CHEFE DO PODER EXECUTIVO: RAFAEL PAES BARBOSA DINIZ NOGUEIRA
RESPONSÁVEL PELA CONTABILIDADE: BRUNO DIAS BATISTA AREAS ALVES
SIGFIS - Versão 2020

Rafael Diniz
Bruno Dias B. Areas Alves
Contador geral do Município
CRC/RJ: 116216/0-7
Data de Emissão: 17/11/2020 11:52h

Anexo 12 do RREO

MUNICÍPIO DE CAMPOS DOS GOYTACAZES
RELATÓRIO RESUMIDO DA EXECUÇÃO ORÇAMENTÁRIA
DEMONSTRATIVO DAS RECEITAS DE IMPOSTOS E DAS DESPESAS PRÓPRIAS COM SAÚDE
ORÇAMENTOS FISCAL E DA SEGURIDADE SOCIAL
PERÍODO DE REFERÊNCIA: 2º Bimestre / 2020

ADCT, art 77 - Anexo 12

R\$ 1.00

| | | | | | | | | |
|---|----------------------|----------------------|----------------------|--------------|----------------------|-------------|----------------------|-------------|
| ALIMENTAÇÃO E NUTRIÇÃO (IX) | 0,0 | 0,0 | 0,0 | 0,0 | 0,0 | 0,0 | 0,0 | 0,0 |
| Despesas Correntes | 0,0 | 0,0 | 0,0 | 0,0 | 0,0 | 0,0 | 0,0 | 0,0 |
| Despesas de Capital | 0,0 | 0,0 | 0,0 | 0,0 | 0,0 | 0,0 | 0,0 | 0,0 |
| OUTRAS SUBFUNÇÕES (X) | 387.947.051,8 | 387.103.904,0 | 171.730.329,7 | 44,4 | 95.256.231,2 | 24,6 | 92.810.310,0 | 24,0 |
| Despesas Correntes | 387.617.051,8 | 387.103.904,0 | 171.730.329,7 | 44,4 | 95.256.231,2 | 24,6 | 92.810.310,0 | 24,0 |
| Despesas de Capital | 330.000,0 | 0,0 | 0,0 | 0,0 | 0,0 | 0,0 | 0,0 | 0,0 |
| TOTAL (XI)=(IV+V+VI+VII+VIII+IX+X) | 411.847.733,5 | 417.288.481,8 | 201.882.761,7 | 144,3 | 112.273.564,1 | 81,0 | 109.769.169,9 | 80,2 |

| APURAÇÃO DO CUMPRIMENTO DO LIMITE MÍNIMO PARA APLICAÇÃO EM ASPS | DESPESAS EMPENHADAS (d) | DESPESAS LIQUIDADAS (e) | DESPESAS PAGAS (f) |
|---|-------------------------|-------------------------|----------------------|
| Total das Despesas com ASPS (XII) = (XI) | 201.882.761,7 | 112.273.564,1 | 109.769.169,9 |
| (-) Restos a Pagar Não Processados Inscritos Indevidamente no Exercício sem Disponibilidade Financeira (XIII) | 0,0 | 0,0 | 0,0 |
| (-) Despesas Custeadas com Recursos Vinculados à Parcela do Percentual Mínimo que não foi Aplicado em ASPS em Exercícios Anteriores (XIV) | 0,0 | 0,0 | 0,0 |
| (-) Despesas Custeadas com Disponibilidade de Caixa Vinculada aos Restos a Pagar Cancelados (XV) | 0,0 | 0,0 | 0,0 |
| (=) VALOR APLICADO EM ASPS (XVI) = (XII - XIII - XIV - XV) | 201.882.761,7 | 112.273.564,1 | 109.769.169,9 |
| Despesa Mínima a ser Aplicada em ASPS (XVII) = (III) x 15% (LC 141/2012) | | | 36.577.052,4 |
| Despesa Mínima a ser Aplicada em ASPS (XVIII) = (III) x % (Lei Orgânica Municipal) | | | 0,0 |
| Diferença entre o Valor Aplicado e a Despesa Mínima a ser Aplicada (XVIII) = (XVI) (d ou e) - (XVII) | | 75.696.511,7 | |
| Limite não Cumprido (XIX) = (XVIII) (Quando valor for inferior a zero) | | 0,0 | |
| PERCENTUAL DA RECEITA DE IMPOSTOS E TRANSFERÊNCIAS CONSTITUCIONAIS E LEGAIS APLICADO EM ASPS (XVIIII) * 100 (mínimo de 15% conforme LC nº 141/2012 ou % da Lei Orgânica Municipal) | 82,8 | 46,0 | |

| CONTROLE DO VALOR REFERENTE AO PERCENTUAL MÍNIMO NÃO CUMPRIDO EM EXERCÍCIOS ANTERIORES PARA FINS DE APLICAÇÃO DOS RECURSOS VINCULADOS CONFORME ARTIGOS 25 E 26 DA LC 141/2012 | LIMITE NÃO CUMPRIDO | | | | |
|---|--------------------------------------|---|----------------|------------|--|
| | Saldo Inicial (no exercício atual) h | Despesas Custeadas no Exercício de Referência | | | Saldo Final (não aplicado) (l) = (h - (i + j)) |
| | | Empenhadas (i) | Liquidadas (j) | Pagas (k) | |
| Diferença de limite não cumprido em 2020 (saldo final = XIX d) | | | | 0,0 | |
| Diferença de limite não cumprido em 2019 (saldo final = XIX d) | 0,0 | 0,0 | 0,0 | 0,0 | |
| Diferença de limite não cumprido em Exercícios Anteriores (saldo inicial igual ao saldo final do demonstrativo do exercício anterior) | 0,0 | 0,0 | 0,0 | 0,0 | |
| TOTAL DA DIFERENÇA DE LIMITE NÃO CUMPRIDO EM EXERCÍCIOS ANTERIORES (XX) | 0,0 | 0,0 | 0,0 | 0,0 | |

| EXERCÍCIO DO EMPENHO | Valor Mínimo para aplicação em ASPS (m) | Valor aplicado em ASPS no exercício (n) | Valor aplicado além do limite mínimo (o) = (n-m), se < 0 então (o) = 0 | Total inscrito em RP no exercício (p) | RPNP Inscritos Indevidamente no Exercício sem Disponibilidade Financeira q = (r)-(o) | Valor inscrito em RP considerado no Limite (r) = (p-(o+q)) se < 0 então (r) = 0 | Total de RP pagos (s) | Total de RP a pagar (t) | Total de RP cancelados ou prescritos (u) | Diferença entre o valor aplicado além do limite e o total do RP (v) = (o + q - u) |
|-------------------------------|---|---|--|---------------------------------------|--|---|-----------------------|-------------------------|--|---|
| | | | | | | | | | | |
| Empenhos de 2020 (regra nova) | 36.577.052,4 | 201.882.761,7 | 165.305.709,3 | 0,0 | 0,0 | 0,0 | 0,0 | 0,0 | 0,0 | 0,0 |
| Empenhos de 2019 (regra nova) | 0,0 | 0,0 | 0,0 | 0,0 | 0,0 | 0,0 | 0,0 | 0,0 | 0,0 | 0,0 |
| Empenhos de 2018 | 0,0 | 0,0 | 0,0 | 0,0 | 0,0 | 0,0 | 0,0 | 0,0 | 0,0 | 0,0 |
| Empenhos de 2017 | 0,0 | 0,0 | 0,0 | 0,0 | 0,0 | 0,0 | 0,0 | 0,0 | 0,0 | 0,0 |
| Empenhos de 2016 e anteriores | 0,0 | 0,0 | 0,0 | 0,0 | 0,0 | 0,0 | 0,0 | 0,0 | 0,0 | 0,0 |

CHEFE DO PODER EXECUTIVO: RAFAEL PAES BARBOSA DINIZ NOGUEIRA
RESPONSÁVEL PELA CONTABILIDADE: BRUNO DIAS BATISTA AREAS ALVES
SIGFIS - Versão 2020

Rafael Diniz
Bruno Dias B. Areas Alves
Contador geral do Município
CRC/RJ: 116216/0-7
Mat.: 34.538
Data de Emissão: 17/11/2020 11:52h

Anexo 12 do RREO

MUNICÍPIO DE CAMPOS DOS GOYTACAZES
RELATÓRIO RESUMIDO DA EXECUÇÃO ORÇAMENTÁRIA
DEMONSTRATIVO DAS RECEITAS DE IMPOSTOS E DAS DESPESAS PRÓPRIAS COM SAÚDE
ORÇAMENTOS FISCAL E DA SEGURIDADE SOCIAL
PERÍODO DE REFERÊNCIA : 2º Bimestre / 2020

ADCT, art 77 - Anexo 12

RS 1,00

| | |
|--|-----|
| TOTAL DOS RESTOS A PAGAR CANCELADOS OU PRESCRITOS ATÉ O FINAL DO EXERCÍCIO ATUAL QUE AFETARAM O CUMPRIMENTO DO LIMITE (XXI) | 0,0 |
| TOTAL DOS RESTOS A PAGAR CANCELADOS OU PRESCRITOS ATÉ O FINAL DO EXERCÍCIO ANTERIOR QUE AFETARAM O CUMPRIMENTO DO LIMITE (XXII) | 0,0 |
| TOTAL DOS RESTOS A PAGAR CANCELADOS OU PRESCRITOS NO EXERCÍCIO ATUAL QUE AFETARAM O CUMPRIMENTO DO LIMITE (XXIII) = (XXI + XXII) | 0,0 |

| CONTROLE DE RESTOS A PAGAR CANCELADOS OU PRESCRITOS CONSIDERADOS PARA FINS DE APLICAÇÃO DA DISPONIBILIDADE DE CAIXA CONFORME ARTIGO 248§ 1º e 2º DA LC 141/2012 | Saldo Inicial (w) | Despesas Custeadas no Exercício de Referência | | | Saldo Final (não aplicado) (aa) = (w)-(x ou y) |
|---|-------------------|---|----------------|------------|--|
| | | Empenhadas (x) | Liquidadas (y) | Pagas (z) | |
| | | | | | |
| Restos a pagar cancelados ou prescritos em 2020 a serem compensados (XXIV) | 0,0 | 0,0 | 0,0 | 0,0 | 0,0 |
| Restos a pagar cancelados ou prescritos em 2020 a serem compensados (XXV) | 0,0 | 0,0 | 0,0 | 0,0 | 0,0 |
| RP cancelados ou prescritos em exercícios anteriores a serem compensados (XXVI)(saldo inicial igual ao saldo final do demonstrativo anterior) | 0,0 | 0,0 | 0,0 | 0,0 | 0,0 |
| TOTAL DE RESTOS A PAGAR CANCELADOS OU PRESCRITOS A COMPENSAR (XXVII) | 0,0 | 0,0 | 0,0 | 0,0 | 0,0 |

| RECEITAS ADICIONAIS PARA O FINANCIAMENTO DA SAÚDE NÃO COMPUTADAS NO CÁLCULO DO MÍNIMO | PREVISÃO INICIAL | PREVISÃO ATUALIZADA (a) | RECEITAS REALIZADAS | |
|---|----------------------|-------------------------|----------------------|---------------|
| | | | <Período Atual> (b) | % (B/A) x 100 |
| RECEITAS DE TRANSFERÊNCIA PARA A SAÚDE (XXVIII) | 185.512.193,1 | 185.512.193,1 | 110.414.566,5 | 59,5 |
| Provenientes da União | 185.459.209,2 | 185.459.209,2 | 110.414.566,5 | 59,5 |
| Provenientes dos Estados | 52.983,9 | 52.983,9 | 0,0 | 0,0 |
| Provenientes de Outros Municípios | 0,0 | 0,0 | 0,0 | 0,0 |
| RECEITAS DE OPERAÇÕES DE CRÉDITO INTERNAS E EXTERNAS VINCULADAS À SAÚDE (XXIX) | 0,0 | 0,0 | 0,0 | 0,0 |
| OUTRAS RECEITAS (XXX) | 11.598,6 | 11.598,6 | 477.233,7 | 4.114,6 |
| TOTAL DE RECEITAS ADICIONAIS PARA FINANCIAMENTO DA SAÚDE (XXVII)=(XXVIII+XXIX+XXX) | 186.523.791,6 | 186.523.791,6 | 110.891.800,2 | 59,8 |

| DESPESAS COM SAÚDE POR SUBFUNÇÕES E CATEGORIA ECONÔMICA NÃO COMPUTADAS NO CÁLCULO DO MÍNIMO | DOTAÇÃO INICIAL | DOTAÇÃO ATUALIZADA (c) | DESPESAS EMPENHADAS | | DESPESAS LIQUIDADAS | | DESPESAS PAGAS | |
|---|-----------------|------------------------|---------------------|--------------|---------------------|--------------|---------------------|--------------|
| | | | Até 2º Bim/2020 (d) | % (d/c) x100 | Até 2º Bim/2020 (e) | % (e/c) x100 | Até 2º Bim/2020 (f) | % (f/c) x100 |
| | | | | | | | | |
| ATENÇÃO BÁSICA (XXXI) | 24.861.110,7 | 38.851.949,6 | 23.690.000,9 | 61,0 | 7.956.929,7 | 20,5 | 7.956.770,8 | 20,5 |
| Despesas Correntes | 22.005.232,3 | 37.049.559,0 | 23.690.000,9 | 63,9 | 7.956.929,7 | 21,5 | 7.956.770,8 | 21,5 |
| Despesas de Capital | 2.855.878,4 | 1.803.390,6 | 0,0 | 0,0 | 0,0 | 0,0 | 0,0 | 0,0 |
| ASSISTÊNCIA HOSPITALAR E AMBULATORIAL (XXXII) | 182.437.043,8 | 188.737.043,8 | 133.052.551,1 | 70,5 | 52.055.813,8 | 27,6 | 52.055.813,8 | 27,6 |
| Despesas Correntes | 182.119.643,8 | 188.419.643,8 | 133.052.551,1 | 70,6 | 52.055.813,8 | 27,6 | 52.055.813,8 | 27,6 |
| Despesas de Capital | 3.317.400,0 | 3.317.400,0 | 0,0 | 0,0 | 0,0 | 0,0 | 0,0 | 0,0 |
| SUPOORTE PROFILÁTICO E TERAPÊUTICO (XXXIV) | 3.895.047,9 | 9.673.785,9 | 8.679.627,3 | 89,7 | 540.694,2 | 5,6 | 540.694,2 | 5,6 |
| Despesas Correntes | 3.895.047,9 | 9.673.785,9 | 8.679.627,3 | 89,7 | 540.694,2 | 5,6 | 540.694,2 | 5,6 |
| Despesas de Capital | 0,0 | 0,0 | 0,0 | 0,0 | 0,0 | 0,0 | 0,0 | 0,0 |
| VIGILÂNCIA SANITÁRIA (XXXV) | 2.808.483,4 | 3.896.352,9 | 1.431.509,5 | 36,7 | 172.147,8 | 4,4 | 172.147,8 | 4,4 |
| Despesas Correntes | 2.249.867,7 | 3.337.737,2 | 1.431.509,5 | 42,9 | 172.147,8 | 5,2 | 172.147,8 | 5,2 |
| Despesas de Capital | 558.615,7 | 558.615,7 | 0,0 | 0,0 | 0,0 | 0,0 | 0,0 | 0,0 |
| VIGILÂNCIA EPIDEMIOLÓGICA (XXXVI) | 2.331.877,2 | 2.811.677,2 | 880.949,8 | 33,7 | 394.451,1 | 15,1 | 398.623,4 | 14,9 |
| Despesas Correntes | 2.161.265,7 | 2.641.265,7 | 880.949,8 | 43,2 | 394.451,1 | 19,3 | 398.623,4 | 19,0 |
| Despesas de Capital | 170.611,5 | 170.411,5 | 0,0 | 0,0 | 0,0 | 0,0 | 0,0 | 0,0 |
| ALIMENTAÇÃO E NUTRIÇÃO (XXXVII) | 175.190,7 | 175.190,7 | 0,0 | 0,0 | 0,0 | 0,0 | 0,0 | 0,0 |
| Despesas Correntes | 88.190,7 | 88.190,7 | 0,0 | 0,0 | 0,0 | 0,0 | 0,0 | 0,0 |
| Despesas de Capital | 87.000,0 | 87.000,0 | 0,0 | 0,0 | 0,0 | 0,0 | 0,0 | 0,0 |

CHEFE DO PODER EXECUTIVO: RAFAEL PAES BARBOSA DINIZ NOGUEIRA
RESPONSÁVEL PELA CONTABILIDADE: BRUNO DIAS BATISTA AREAS ALVES
SIGFIS - Versão 2020
Data de emissão: 17/11/2020 11:52h
Anexo 12 do RREO

MUNICÍPIO DE CAMPOS DOS GOYTACAZES
RELATÓRIO RESUMIDO DA EXECUÇÃO ORÇAMENTÁRIA
DEMONSTRATIVO DAS RECEITAS DE IMPOSTOS E DAS DESPESAS PRÓPRIAS COM SAÚDE
ORÇAMENTOS FISCAL E DA SEGURIDADE SOCIAL
PERÍODO DE REFERÊNCIA : 2º Bimestre / 2020

ADCT, art 77 - Anexo 12

RS 1,00

| | | | | | | | | |
|---|----------------------|----------------------|----------------------|--------------|---------------------|-------------|---------------------|-------------|
| Despesas de Capital | 87.000,0 | 87.000,0 | 0,0 | 0,0 | 0,0 | 0,0 | 0,0 | 0,0 |
| OUTRAS SUBFUNÇÕES (XXXVIII) | 96.615.690,7 | 112.165.862,2 | 74.366.696,9 | 66,3 | 19.619.907,8 | 17,5 | 19.441.852,9 | 17,3 |
| Despesas Correntes | 78.999.796,8 | 100.993.016,2 | 73.960.053,6 | 73,1 | 19.565.041,1 | 19,4 | 19.386.986,2 | 19,3 |
| Despesas de Capital | 17.125.923,8 | 11.862.846,0 | 0,0 | 0,0 | 54.866,6 | 0,5 | 54.866,6 | 0,5 |
| TOTAL (XXXIX)=(XXXVIII+XXXIX+XXXX+XXXXI+XXXXII+XXXXIII+XXXXIV) | 313.124.244,4 | 356.111.842,3 | 242.101.335,5 | 358,0 | 80.738.944,4 | 99,7 | 80.556.902,9 | 80,3 |

| DESPESAS TOTAIS COM SAÚDE EXECUTADAS COM RECURSOS PRÓPRIOS E COM RECURSOS TRANSFERIDOS DE OUTROS ENTES | DOTAÇÃO INICIAL | DOTAÇÃO ATUALIZADA (c) | DESPESAS EMPENHADAS | | DESPESAS LIQUIDADAS | | DESPESAS PAGAS | |
|--|----------------------|------------------------|----------------------|--------------|----------------------|--------------|----------------------|--------------|
| | | | Até 2º Bim/2020 (d) | % (d/c) x100 | Até 2º Bim/2020 (e) | % (e/c) x100 | Até 2º Bim/2020 (f) | % (f/c) x100 |
| | | | | | | | | |
| ATENÇÃO BÁSICA (XJ)=(IV+XXXII) | 48.761.792,4 | 69.036.527,4 | 53.842.432,9 | 180,0 | 24.974.282,6 | 76,9 | 24.915.630,7 | 76,7 |
| ASSISTÊNCIA HOSPITALAR E AMBULATORIAL (XJ)=(V+XXXIII) | 182.437.043,8 | 188.737.043,8 | 133.052.551,1 | 70,5 | 52.055.813,8 | 27,6 | 52.055.813,8 | 27,6 |
| SUPOORTE PROFILÁTICO E TERAPÊUTICO (XJ)=(VI+XXXIV) | 3.895.047,9 | 9.673.785,9 | 8.679.627,3 | 89,7 | 540.694,2 | 5,6 | 540.694,2 | 5,6 |
| VIGILÂNCIA SANITÁRIA (XJ)=(VII+XXXV) | 2.808.483,4 | 3.896.352,9 | 1.431.509,5 | 36,7 | 172.147,8 | 4,4 | 172.147,8 | 4,4 |
| VIGILÂNCIA EPIDEMIOLÓGICA (XJ)=(VIII+XXXVI) | 2.331.877,2 | 2.811.677,2 | 880.949,8 | 33,7 | 394.451,1 | 15,1 | 398.623,4 | 14,9 |
| ALIMENTAÇÃO E NUTRIÇÃO (XJ)=(IX+XXXVII) | 175.190,7 | 175.190,7 | 0,0 | 0,0 | 0,0 | 0,0 | 0,0 | 0,0 |
| OUTRAS SUBFUNÇÕES (XJ)=(X+XXXVIII) | 494.562.742,5 | 499.298.766,2 | 246.097.026,6 | 110,7 | 114.576.130,0 | 42,1 | 112.252.162,9 | 41,3 |
| TOTAL DAS DESPESAS COM SAÚDE (XLVI)=(XI+XXXIX) | 724.971.977,9 | 773.400.324,1 | 443.984.097,2 | 602,2 | 193.913.508,6 | 171,8 | 190.328.072,8 | 170,4 |
| (Despesas executadas com recurso provenientes das transferências de recursos de outros entes) | 64.019,8 | 15.064.019,8 | 14.419.110,5 | 95,7 | 7.427.338,4 | 49,3 | 7.427.338,4 | 49,3 |
| TOTAL DAS DESPESAS EXECUTADAS COM RECURSOS PRÓPRIOS (XLVIII) | 724.907.958,1 | 768.336.304,3 | 429.564.986,7 | 406,6 | 186.586.170,1 | 122,3 | 182.897.734,4 | 121,1 |

BRUNO DIAS B. AREAS ALVES
Contador geral do Município
CRC/RJ: 116216/O-7
Mat.: 34.538
Rafael Diniz
Prefeito
Mat.: 34.538

MUNICÍPIO DE CAMPOS DOS GOYTACAZES - PODER EXECUTIVO
RELATÓRIO RESUMIDO DA EXECUÇÃO ORÇAMENTÁRIA
DEMONSTRATIVO DAS PARCERIAS PÚBLICO-PRIVADAS
ORÇAMENTOS FISCAL E DA SEGURIDADE SOCIAL
PERÍODO DE REFERÊNCIA : 2º Bimestre / 2020

Lei nº 11.079, de 30.12.2004, arts 22 e 28 - Anexo 13

RS 1,00

| ESPECIFICAÇÃO | SALDO TOTAL EM 31 DE DEZEMBRO DO EXERCÍCIO ANTERIOR (a) | REGISTROS EFETUADOS EM 2020 | | SALDO TOTAL (c) = (a) + (b) |
|---|---|-----------------------------|--------------------|-----------------------------|
| | | NO BIMESTRE | ATÉ O BIMESTRE (b) | |
| TOTAL DE ATIVOS | 0,0 | 0,0 | 0,0 | 0,0 |
| Direitos Futuros | 0,0 | 0,0 | 0,0 | 0,0 |
| Ativos Contabilizados na SPE | 0,0 | 0,0 | 0,0 | 0,0 |
| Contrapartida para Provisões de PPP | 0,0 | 0,0 | 0,0 | 0,0 |
| TOTAL DE PASSIVOS (I) | 0,0 | 0,0 | 0,0 | 0,0 |
| Obrigações Não Relacionadas a Serviços | 0,0 | 0,0 | 0,0 | 0,0 |
| Contrapartida para Ativos da SPE | 0,0 | 0,0 | 0,0 | 0,0 |
| Provisões de PPP | 0,0 | 0,0 | 0,0 | 0,0 |
| GARANTIAS DE PPP (II) | 0,0 | 0,0 | 0,0 | 0,0 |
| SALDO LÍQUIDO DE PASSIVOS DE PPP (III) = (I- II) | 0,0 | 0,0 | 0,0 | 0,0 |
| PASSIVOS CONTINGENTES | 0,0 | 0,0 | 0,0 | 0,0 |
| Contraprestações Futuras | 0,0 | 0,0 | 0,0 | 0,0 |
| Riscos Não Provisionados | 0,0 | 0,0 | 0,0 | 0,0 |
| Outros Passivos Contingentes | 0,0 | 0,0 | 0,0 | 0,0 |
| ATIVOS CONTINGENTES | 0,0 | 0,0 | 0,0 | 0,0 |
| Serviços Futuros | 0,0 | 0,0 | 0,0 | 0,0 |
| Outros Ativos Contingentes | 0,0 | 0,0 | 0,0 | 0,0 |

| DESPESAS DE PPP | 2019 | 2020 | 2021 | 2022 | 2023 | 2024 | 2025 | 2026 | 2027 | 2028 | 2029 |
|-------------------------------------|-----------------|-----------------|-----------------|-----------------|-----------------|-----------------|-----------------|-----------------|-----------------|-----------------|-----------------|
| Do Ente Federado | | | | | | | | | | | |
| Das Entidades Não-Dependentes | | | | | | | | | | | |
| TOTAL DAS DESPESAS | 0,0 | 0,0 | 0,0 | 0,0 | 0,0 | 0,0 | 0,0 | 0,0 | 0,0 | 0,0 | 0,0 |
| RECEITA CORRENTE LÍQUIDA (RCL) | 1.707.665.373,4 | 1.891.044.831,0 | 1.700.302.436,4 | 1.710.013.125,8 | 1.719.577.012,9 | 1.729.194.385,7 | 1.738.965.353,4 | 1.746.590.816,7 | 1.758.376.458,0 | 1.768.284.801,7 | 1.778.094.147,7 |
| TOTAL DAS DESPESAS / RCL (%) | 0,0 | 0,0 | 0,0 | 0,0 | 0,0 | 0,0 | 0,0 | 0,0 | 0,0 | 0,0 | 0,0 |

FONTE:
CHEFE DO PODER EXECUTIVO: RAFAEL PAES BARBOSA DINIZ NOGUEIRA
RESPONSÁVEL PELA CONTABILIDADE: BRUNO DIAS BATISTA AREAS ALVES
SIGFIS - Versão 2020
Data de emissão: 17/11/2020 11:53h

BRUNO DIAS B. AREAS ALVES
Contador geral do Município
CRC/RJ: 116216/O-7
Mat.: 34.538
Rafael Diniz
Prefeito
Mat.: 34.538

MUNICÍPIO DE CAMPOS DOS GOYTACAZES - PODER EXECUTIVO
DEMONSTRATIVO SIMPLIFICADO DO RELATÓRIO RESUMIDO DA EXECUÇÃO ORÇAMENTÁRIA
DEMONSTRATIVO SIMPLIFICADO
ORÇAMENTOS FISCAL E DA SEGURIDADE SOCIAL
PERÍODO DE REFERÊNCIA : 2º Bimestre / 2020

LRF, art 48 - Anexo 14

R\$1,00

| BALANÇO ORÇAMENTÁRIO - RECEITAS | | Até o bimestre | | | |
|---|----------------------|--|--------------------------------------|---------------------------------|---------------|
| Previsão Inicial de Receita | | 1.887.192.364,6 | | | |
| Previsão Atualizada da Receita | | 1.887.192.364,6 | | | |
| Receitas Realizadas | | 611.659.470,1 | | | |
| Deficit Orçamentário | | 0,0 | | | |
| Saldos de Exercícios Anteriores (utilizados para créditos adicionais) | | 39.929.153,9 | | | |
| BALANÇO ORÇAMENTÁRIO - DESPESAS | | Até o bimestre | | | |
| Dotação Inicial | | 1.887.303.259,9 | | | |
| Créditos Adicionais | | 59.047.649,5 | | | |
| Dotação Atualizada | | 1.946.350.909,4 | | | |
| Despesas Empenhadas | | 1.374.130.187,7 | | | |
| Despesas Liquidadas | | 477.282.722,6 | | | |
| Superavit Orçamentário | | 0,0 | | | |
| DESPESAS POR FUNÇÃO/SUBFUNÇÃO | | Até o bimestre | | | |
| Despesas Empenhadas | | 1.374.130.187,7 | | | |
| Despesas Liquidadas | | 477.282.722,6 | | | |
| RECEITA CORRENTE LIQUIDA - RCL | | Até o bimestre | | | |
| Receita Corrente Líquida | | 1.691.044.631,5 | | | |
| RECEITAS/DESPESAS DOS REGIMES DE PREVIDENCIA | | Até o bimestre | | | |
| Regime Próprio de Previdência Social dos Servidores Públicos | | | | | |
| Receitas Previdenciárias realizadas (III) | | 42.798.947,1 | | | |
| Despesas Previdenciárias liquidadas (IV) | | 54.378.872,8 | | | |
| Resultado Previdenciário (III-IV) | | -11.579.925,7 | | | |
| RESULTADOS NOMINAL E PRIMÁRIO | | Meta Fixada no Anexo de Metas Fiscais da LDO (a) | Resultado Apurado Até o Bimestre (b) | % em Relação à Meta (b/a) | |
| Resultado Nominal | | 60.966.331,8 | 135.427.918,6 | 222,1% | |
| Resultado Primário | | 125.996.465,4 | 137.881.966,9 | 109,4% | |
| MOVIMENTAÇÃO DE RESTOS A PAGAR | | Inscrição | Cancelamento até o bimestre | Pagamento até o bimestre | Saldo a pagar |
| POR PODER | | | | | |
| RESTOS A PAGAR PROCESSADOS | | | | | |
| Poder Executivo | 194.032.768,1 | 6.930.454,6 | 72.999.986,5 | 114.102.327,0 | |
| Poder Legislativo | 336.482,8 | 0,0 | 333.081,6 | 3.401,2 | |
| RESTOS A PAGAR NÃO PROCESSADOS | | | | | |
| Poder Executivo | 129.798,0 | 0,0 | 74.259,4 | 55.538,6 | |
| Poder Legislativo | 242.760,2 | 0,0 | 182.586,0 | 60.172,2 | |
| TOTAL | 194.741.809,1 | 6.930.454,6 | 73.589.915,5 | 114.221.439,0 | |
| DESPESAS COM MANUTENÇÃO E DESENVOLVIMENTO DO ENSINO - MDE | | Valor Apurado até o bimestre | Limites Constitucionais Anuais | | |
| Mínimo Anual de 25% das Receitas de Impostos na Manutenção e Desenvolvimento do Ensino - MDE | | 42.642.963,8 | 25% | 17,5% | |
| Mínimo Anual de 60% do FUNDEB na Remuneração do Magistério com Ensino Fundamental e Educação Infantil | | 54.933.738,0 | 60% | 64,9% | |
| RECEITAS DE OPERAÇÕES DE CRÉDITO E DESPESAS DE CAPITAL | | Valor Apurado Até o Bimestre | Saldo a Realizar | | |
| Receita de Operação de Crédito | | | | | |
| Despesa de Capital Líquida | | | | | |
| PROJEÇÃO ATUARIAL DOS REGIMES DE PREVIDÊNCIA | | Exercício em Referência | 10º Exercício | 20º Exercício | 35º Exercício |
| Regime Próprio de Previdência Social dos Servidores Públicos | | | | | |
| Receitas Previdenciárias (IV) | | | | | |
| Despesas Previdenciárias (V) | | | | | |
| Resultado Previdenciário (VI)=(IV-V) | | | | | |
| RECEITA DA ALIENAÇÃO DE ATIVOS E APLICAÇÃO DOS RECURSOS | | Valor Apurado Até o Bimestre | Saldo a Realizar | | |
| Receita de Capital Resultante da Alienação de Ativos | | | | | |
| Aplicação dos Recursos da Alienação de Ativos | | | | | |
| DESPESAS COM AÇÕES E SERVIÇOS PÚBLICOS DE SAÚDE | | Valor Apurado Até o Bimestre | Limite Constitucional Anual | | |
| Despesas Próprias com Ações e Serviços Públicos de Saúde | | 112.273.564,1 | %Mínimo a Aplicar no Exercício 0,0% | % Aplicado até o bimestre 46,0% | |
| DESPESAS DE CARÁTER CONTINUADO, DERIVADAS DE PPP'S CONTRATADAS | | Valor Apurado no Exercício Corrente | | | |
| Total das despesas / RCL (%) | | | 0,0% | | |

FONTE :

Nota :

CHEFE DO PODER EXECUTIVO: RAFAEL PAES BARBOSA DINIZ NOGUEIRA
RESPONSÁVEL PELA CONTABILIDADE: BRUNO DIAS BATISTA AREAS ALVES

BRUNO DIAS B. AREAS ALVES
Contador geral do Município
CRC/RJ: 116216/0-7
Inscrição: 24.218

Rafael Diniz
Prefeito
Mat.: 34.538

(Republicadas por incorreção)

MUNICÍPIO DE CAMPOS DOS GOYTACAZES - PODER EXECUTIVO
RELATÓRIO DE GESTÃO FISCAL
DEMONSTRATIVO DA DESPESA COM PESSOAL
ORÇAMENTOS FISCAL E DA SEGURIDADE SOCIAL - PERÍODO DE REFERÊNCIA : 1º Quadrimestre / 2020

RGF - ANEXO 1

R\$ 1,00

| DESPESA COM PESSOAL | DESPESA EXECUTADAS (Últimos 12 Meses) | | | | | | | | | | | | | INSCRITAS EM NP Nº/O PROCESSADOS |
|--|---------------------------------------|---------------|---------------|---------------|---------------|---------------|---------------|----------------|---------------|---------------|---------------|---------------|----------------|----------------------------------|
| | LIQUIDADAS | | | | | | | | | | | | | |
| | Mai/2019 | Jun/2019 | Jul/2019 | Ago/2019 | Set/2019 | Out/2019 | Nov/2019 | Dez/2019 | Jan/2020 | Fev/2020 | Mar/2020 | Abr/2020 | Últ.12Meses | |
| DESPESA BRUTA COM PESSOAL (I) | 81.746.130,24 | 82.673.924,07 | 75.742.419,63 | 85.257.994,09 | 82.082.624,03 | 77.442.966,34 | 38.855.595,56 | 79.591.214,91 | 22.959.777,61 | 80.239.405,84 | 82.684.530,26 | 79.120.597,55 | 900.716.729,25 | 0,00 |
| Pessoal Ativo | 67.085.207,35 | 69.208.429,20 | 60.629.533,35 | 70.143.022,48 | 66.857.361,76 | 62.058.034,86 | 24.829.118,95 | 62.625.065,78 | 22.959.777,61 | 62.269.143,44 | 64.543.665,89 | 60.777.198,48 | 792.985.559,26 | 0,00 |
| Vencimentos, Vantagens e Outras Despesas Variáveis | 63.103.113,21 | 62.214.122,63 | 56.773.795,00 | 66.067.857,72 | 60.216.182,41 | 60.133.110,11 | 15.345.289,91 | 149.733.276,46 | 22.905.156,62 | 58.014.358,77 | 60.384.385,49 | 57.543.848,63 | 736.434.496,99 | 0,00 |
| Obrigações Patronais | 3.971.025,24 | 5.988.705,31 | 2.845.231,92 | 4.064.716,44 | 6.637.259,39 | 1.920.357,49 | 5.478.839,04 | 12.881.306,55 | 54.620,99 | 4.254.784,67 | 4.159.280,40 | 3.233.349,85 | 56.499.611,29 | 0,00 |
| Benefícios Previdenciários | 10.948,90 | 5.601,26 | 10.506,60 | 10.444,32 | 3.887,96 | 4.567,26 | 4.990,00 | 10.482,77 | 0,00 | 0,00 | 0,00 | 0,00 | 61.451,07 | 0,00 |
| Pessoal Inativo e Pensionista | 14.660.922,91 | 14.764.874,87 | 15.112.886,08 | 15.114.941,61 | 15.225.262,27 | 15.304.930,48 | 14.026.476,61 | 28.966.249,13 | 0,00 | 17.970.262,40 | 16.140.864,37 | 16.343.498,87 | 187.738.170,60 | 0,00 |
| Aposentadorias, Reservas e Rerolagens | 11.957.125,33 | 12.012.853,80 | 12.338.057,57 | 12.226.195,45 | 12.355.418,64 | 12.525.958,54 | 11.447.516,10 | 23.415.999,70 | 0,00 | 12.010.065,30 | 12.161.977,81 | 12.387.117,89 | 144.898.266,13 | 0,00 |
| Pensões | 2.723.797,58 | 2.752.021,07 | 2.774.828,51 | 2.888.746,16 | 2.869.843,63 | 2.858.972,94 | 2.578.960,51 | 5.550.249,43 | 0,00 | 5.960.197,10 | 5.978.886,56 | 5.956.380,98 | 42.832.904,47 | 0,00 |
| Outros Benefícios Previdenciários | 0,00 | 0,00 | 0,00 | 0,00 | 0,00 | 0,00 | 0,00 | 0,00 | 0,00 | 0,00 | 0,00 | 0,00 | 0,00 | 0,00 |
| Outras Despesas de Pessoal Decorrentes de Contratos de Terc. (art.16, §1º LRF) | 0,00 | 0,00 | 0,00 | 0,00 | 0,00 | 0,00 | 0,00 | 0,00 | 0,00 | 0,00 | 0,00 | 0,00 | 0,00 | 0,00 |
| Despesas não Computadas (art. 16, § 1º da LRF) (II) | 14.650.507,20 | 13.807.486,76 | 10.776.092,88 | 10.816.231,31 | 12.301.591,29 | 12.489.320,37 | 14.019.214,43 | 25.031.509,10 | 0,00 | 17.947.599,66 | 18.118.081,43 | 5.845.750,01 | 155.811.454,45 | 0,00 |
| Indenizações por Demissão e Incentivos à Demissão Voluntária | 0,00 | 0,00 | 0,00 | 10.042,69 | 0,00 | 4.923,73 | 0,00 | 0,00 | 0,00 | 0,00 | 0,00 | 0,00 | 14.972,42 | 0,00 |
| Decorrentes de Decisão Judicial | 0,00 | 0,00 | 0,00 | 0,00 | 0,00 | 0,00 | 0,00 | 0,00 | 0,00 | 0,00 | 0,00 | 0,00 | 0,00 | 0,00 |
| Despesas de Exercícios Anteriores | 0,00 | 0,00 | 0,00 | 0,00 | 0,00 | 0,00 | 0,00 | 0,00 | 0,00 | 0,00 | 0,00 | 0,00 | 0,00 | 0,00 |
| Inativos e Pensionistas com Recursos Vinculados | 14.650.507,20 | 13.807.486,76 | 10.776.092,88 | 10.806.188,64 | 12.301.591,29 | 12.484.396,64 | 14.019.214,43 | 25.031.509,10 | 0,00 | 17.947.599,66 | 18.118.081,43 | 5.845.750,01 | 155.796.482,03 | 0,00 |
| DESPESA LÍQUIDA COM PESSOAL (III) = (I - II) | 67.107.543,04 | 69.165.817,31 | 64.966.326,75 | 74.441.732,78 | 69.781.042,75 | 64.953.645,97 | 24.836.381,13 | 166.599.805,81 | 22.959.777,61 | 62.291.806,19 | 64.566.448,83 | 73.274.547,34 | 824.905.275,50 | 0,00 |

APURAÇÃO DO CUMPRIMENTO DO LIMITE LEGAL

VALOR

% SOBRE A RCL AJUSTADA

| | | |
|--|-------------------------|---------------|
| RECEITA CORRENTE LÍQUIDA - RCL (IV) | 1.691.044.631,57 | |
| (-) Transferências obrigatórias da União relativas às emendas individuais (V) (§ 13, art. 166 da CF) | 0,00 | |
| = RECEITA CORRENTE LÍQUIDA AJUSTADA (VI) | 1.691.044.631,57 | |
| DESPESA TOTAL COM PESSOAL - DTP (VII) = (IIIa + IIIb) | 824.905.275,50 | 48,78% |
| LIMITE MÁXIMO (VIII) (incisos I, II e III, art. 20 da LRF) | 913.164.101,05 | 54,00% |
| LIMITE PRUDENCIAL (IX) = (0,65 x VIII) (parágrafo único do art. 22 da LRF) | 867.505.896,00 | 51,30% |
| LIMITE DE ALERTA (X) = (0,90 x VIII) (inciso II do §1º do art. 59 da LRF) | 821.847.690,94 | 48,60% |

Fonte: SECRETARIA MUNICIPAL DE FAZENDA

Nota:

- Nos demonstrativos elaborados no 1º e no 2º quadrimestre de cada exercício, os valores de restos a pagar não processados inscritos em 31 de dezembro do exercício anterior, continuarão a ser informados nesse campo. Esses valores não sofrem alteração por e somente no caso de cancelamento podem ser excluídos.


Bráulio Dias B. Arões Alves
Contador geral do Município
CRC/RJ: 116216/0-7
Matrícula: 24.218


Leonardo Diógenes Wignand Rodrigues
Secretário Municipal de Fazenda
Secretário
Matrícula: 36.568


Rafael Diniz
Prefeito
Mat.: 34.538


Marcilene Barreto Nunes
Secretária - Mat: 36.578
Secretaria Mun. da Transp. e Controle

MUNICÍPIO DE CAMPOS DOS GOYTACAZES - PODER EXECUTIVO
RELATÓRIO DE GESTÃO FISCAL
DEMONSTRATIVO DA DESPESA COM PESSOAL
ORÇAMENTOS FISCAL E DA SEGURIDADE SOCIAL - PERÍODO DE REFERÊNCIA : 1º Quadrimestre / 2020

RGF - ANEXO 1

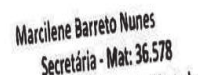
R\$ 1,00

| DESPESA COM PESSOAL | DESDOBRAMENTO AJUSTES DO EXERCÍCIO DE 2020 | | | | | | | | | | | | | |
|--|--|----------|----------|----------|----------|----------|----------|----------|----------|----------|----------|----------|----------|-------------|
| | REGISTRO PATRIMONIAIS | Mai/2019 | Jun/2019 | Jul/2019 | Ago/2019 | Set/2019 | Out/2019 | Nov/2019 | Dez/2019 | Jan/2020 | Fev/2020 | Mar/2020 | Abr/2020 | Últ.12Meses |
| Obrigações pessoais com o RPPS não pagas (Lei Compl. nº 173/2020) | | 0,00 | 0,00 | 0,00 | 0,00 | 0,00 | 0,00 | 0,00 | 0,00 | 0,00 | 0,00 | 0,00 | 0,00 | 0,00 |
| Amortização Obrig. patronais com o RPPS não pagas (Lei Compl. nº 173/2020) | | 0,00 | 0,00 | 0,00 | 0,00 | 0,00 | 0,00 | 0,00 | 0,00 | 0,00 | 0,00 | 0,00 | 0,00 | 0,00 |


Bráulio Dias B. Arões Alves
Contador geral do Município
CRC/RJ: 116216/0-7
Matrícula: 24.218


Leonardo Diógenes Wignand Rodrigues
Secretário Municipal de Fazenda
Secretário
Matrícula: 36.568


Rafael Diniz
Prefeito
Mat.: 34.538


Marcilene Barreto Nunes
Secretária - Mat: 36.578
Secretaria Mun. da Transp. e Controle


MUNICÍPIO DE CAMPOS DOS GOYTACAZES
RELATÓRIO DE GESTÃO FISCAL
DEMONSTRATIVO DA DÍVIDA CONSOLIDADA
ORÇAMENTOS FISCAL E DA SEGURIDADE SOCIAL
PERÍODO DE REFERÊNCIA : 1º Quadrimestre / 2020

LRF, art 55, inciso I, alínea "b" - Anexo 2

R\$ 1,00


| DÍVIDA CONSOLIDADA | SALDO EXERCÍCIO ANTERIOR | SALDO DO EXERCÍCIO DE 2020 | | |
|---|-----------------------------|----------------------------|-----------------|-----------------|
| | | 1º Quadrimestre | 2º Quadrimestre | 3º Quadrimestre |
| DÍVIDA CONSOLIDADA - DC (I) | 1.137.795.061,0 | 1.193.856.198,5 | 0,0 | 0,0 |
| Dívida Mobiliária | 0,0 | 0,0 | 0,0 | 0,0 |
| Dívida Contratual | 1.113.545.420,8 | 1.167.693.470,3 | 0,0 | 0,0 |
| Empréstimos | 0,0 | 72.366.542,0 | 0,0 | 0,0 |
| Internos | 0,0 | 72.366.542,0 | 0,0 | 0,0 |
| Externos | 0,0 | 0,0 | 0,0 | 0,0 |
| Reestruturação da Dívida de Estados e Municípios | 0,0 | 0,0 | 0,0 | 0,0 |
| Financiamentos | 52.811.438,0 | 1.060.734.096,3 | 0,0 | 0,0 |
| Internos | 52.811.438,0 | 1.060.734.096,3 | 0,0 | 0,0 |
| Externos | 0,0 | 0,0 | 0,0 | 0,0 |
| Parcelamento e Renegociação de dívidas | 1.060.733.982,8 | 34.592.832,0 | 0,0 | 0,0 |
| De Tributos | 0,0 | 0,0 | 0,0 | 0,0 |
| De Contribuições Previdenciárias | 999.955.837,3 | 34.592.832,0 | 0,0 | 0,0 |
| De Demais Contribuições Sociais | 18.604.462,8 | 0,0 | 0,0 | 0,0 |
| Do FGTS | 42.173.682,7 | 0,0 | 0,0 | 0,0 |
| Com Instituição Não Financeira | 0,0 | 0,0 | 0,0 | 0,0 |
| Demais Dívidas Contratuais | 0,0 | 0,0 | 0,0 | 0,0 |
| Precatórios Posteriores a 5.5.2000 (inclusive) | 24.249.640,2 | 26.162.728,2 | 0,0 | 0,0 |
| Outras Dívidas | 0,0 | 0,0 | 0,0 | 0,0 |
| DEDUÇÕES(II)* | 156.029.706,5 | 369.457.353,6 | 0,0 | 0,0 |
| Disponibilidade de Caixa Bruto | 159.388.277,1 | 292.552.401,5 | 0,0 | 0,0 |
| (-) Restos a Pagar Processados | 194.369.250,9 | 114.105.728,2 | 0,0 | 0,0 |
| Demais Haveres Financeiros | 191.010.680,3 | 191.010.680,3 | 0,0 | 0,0 |
| DÍVIDA CONSOLIDADA LÍQUIDA - DCL (III) = (I - II) | 981.765.354,5 | 824.398.844,9 | 0,0 | 0,0 |
| RECEITA CORRENTE LÍQUIDA - RCL | 1.707.665.373,4 | 1.691.044.631,6 | 0,0 | 0,0 |
| % da DC sobre a RCL [I / RCL] | 66,63 % | 70,60 % | 0,00 % | 0,00 % |
| % da DCL sobre a RCL [III / RCL] | 57,49 % | 48,75 % | 0,00 % | 0,00 % |
| LIMITE DEFINIDO POR RESOLUÇÃO DO SENADO FEDERAL | 120,00 % | 120,00 % | 120,00 % | 120,00 % |
| LIMITE DE ALERTA (Incliso III, §1º do art. 59 - LRF) - 48,6% | 120,00 % | 120,00 % | 120,00 % | 120,00 % |

| OUTROS VALORES NÃO INTEGRANTES DA DC | SALDO EXERCÍCIO ANTERIOR | SALDO DO EXERCÍCIO DE 2020 | | |
|--|-----------------------------|----------------------------|-----------------------|-----------------------|
| | | Até o 1º Quadrimestre | Até o 2º Quadrimestre | Até o 3º Quadrimestre |
| PRECATÓRIOS ANTERIORES A 5.5.2000 | 0,0 | 0,0 | 0,0 | 0,0 |
| PRECATÓRIOS POSTERIORES A 5.5.2000 (NÃO INCLUIDOS) | 0,0 | 0,0 | 0,0 | 0,0 |
| PASSIVO ATUARIAL | 1.305.326.166,4 | 1.305.326.166,4 | 0,0 | 0,0 |
| INSUFICIÊNCIA FINANCEIRA | 0,0 | 0,0 | 0,0 | 0,0 |
| DEPÓSITOS E CONSIGNAÇÕES SEM CONTRA PARTIDA | 0,0 | 0,0 | 0,0 | 0,0 |
| RP NÃO PROCESSADOS | 372.558,2 | 115.710,9 | 0,0 | 0,0 |
| ANTECIPAÇÕES DE RECEITA ORÇAMENTÁRIA - ARO | 0,0 | 0,0 | 0,0 | 0,0 |
| DÍVIDA CONTRATUAL DE PPP | 0,0 | 0,0 | 0,0 | 0,0 |
| APROPRIAÇÃO DE DEPÓSITOS JUDICIAIS - KC 151/2015 | 0,0 | 0,0 | 0,0 | 0,0 |


Bruno Dias B. Alves
Contador Geral do Município
CRC/RJ: 116216/O-7
Matrícula: 24.218



Leonardo Diógenes Wigand Roory
Secretaria Municipal de Fazenda
Secretário


Rafael Diniz
Prefeito
Mat.: 34.538

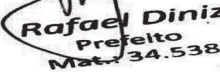

Marcilene Barreto Nunes
Secretária - Mat: 36.578
Secretaria Mun. de Transp. e Controle

| TRAJETÓRIA DE AJUSTE DA DÍVIDA CONSOLIDADA LÍQUIDA EM CADA EXERCÍCIO FINANCEIRO | | | | | | | | | | | | |
|---|-----------------|-----------|---------|--------------|----|----|--------------|----|----|--------------|----|----|
| Exercício Financeiro | 2001 | | | 2002 | | | 2003 | | | 2004 | | |
| | 3º Quadrimestre | | | Quadrimestre | | | Quadrimestre | | | Quadrimestre | | |
| % da DCL sobre a RCL | DCL | Excedente | Redutor | 1º | 2º | 3º | 1º | 2º | 3º | 1º | 2º | 3º |
| % Limite de Endividamento | | | | | | | | | | | | |
| Exercício Financeiro | 2005 | | | 2006 | | | 2007 | | | 2008 | | |
| | Quadrimestre | | | Quadrimestre | | | Quadrimestre | | | Quadrimestre | | |
| % da DCL sobre a RCL | 1º | 2º | 3º | 1º | 2º | 3º | 1º | 2º | 3º | 1º | 2º | 3º |
| % Limite de Endividamento | | | | | | | | | | | | |
| Exercício Financeiro | 2009 | | | 2010 | | | 2011 | | | 2012 | | |
| | Quadrimestre | | | Quadrimestre | | | Quadrimestre | | | Quadrimestre | | |
| % da DCL sobre a RCL | 1º | 2º | 3º | 1º | 2º | 3º | 1º | 2º | 3º | 1º | 2º | 3º |
| % Limite de Endividamento | | | | | | | | | | | | |
| Exercício Financeiro | 2013 | | | 2014 | | | 2015 | | | 2016 | | |
| | Quadrimestre | | | Quadrimestre | | | Quadrimestre | | | Quadrimestre | | |
| % da DCL sobre a RCL | 1º | 2º | 3º | 1º | 2º | 3º | 1º | 2º | 3º | 1º | 2º | 3º |
| % Limite de Endividamento | | | | | | | | | | | | |
| Exercício Financeiro | 2017 | | | 2018 | | | | | | | | |
| | Quadrimestre | | | Quadrimestre | | | | | | | | |
| % da DCL sobre a RCL | 1º | 2º | 3º | 1º | 2º | 3º | | | | | | |
| % Limite de Endividamento | | | | | | | | | | | | |

* O excedente em relação ao limite apurado ao final do exercício de 2001 deverá ser reduzido, no mínimo, à proporção de 1/15 (um quinze avo) a cada exercício financeiro. O valor


Bruno Dias B. Alves
Contador geral do Município
CRC/RJ: 116216/O-7
Matrícula: 24.218


Leonardo Diógenes Wigand Rodrigues
Secretaria Municipal de Fazenda
Secretário
Matrícula: 36.568


Rafael Diniz
Prefeito
Matr.: 34.538


Marcilene Barreto Nunes
Secretária - Mat: 36.578
Secretaria Mun. da Transp. e Controle

**MUNICÍPIO DE CAMPOS DOS GOYTACAZES
RELATÓRIO DE GESTÃO FISCAL
DEMONSTRATIVO DAS GARANTIAS E CONTRAGARANTIAS DE VALORES
ORÇAMENTOS FISCAL E DA SEGURIDADE SOCIAL
PERÍODO DE REFERÊNCIA : 1º Quadrimestre / 2020**

LRF, art 55, inciso I, alínea "c" e art. 40, § 1º - Anexo 3

R\$1,00

| GARANTIAS CONCEDIDAS | SALDO DO EXERCÍCIO ANTERIOR | SALDO DO EXERCÍCIO DE 2020 | | |
|--|-----------------------------|----------------------------|-----------------------|-----------------------|
| | | Até o 1º Quadrimestre | Até o 2º Quadrimestre | Até o 3º Quadrimestre |
| AOS ESTADOS (I) | 0,0 | 0,0 | 0,0 | 0,0 |
| Em operações de Crédito Externas | 0,0 | 0,0 | 0,0 | 0,0 |
| Em Operações de Crédito Internas | 0,0 | 0,0 | 0,0 | 0,0 |
| AOS MUNICÍPIOS (II) | 0,0 | 0,0 | 0,0 | 0,0 |
| Em operações de Crédito Externas | 0,0 | 0,0 | 0,0 | 0,0 |
| Em Operações de Crédito Internas | 0,0 | 0,0 | 0,0 | 0,0 |
| ÀS ENTIDADES CONTROLADAS(III) | 0,0 | 0,0 | 0,0 | 0,0 |
| Em operações de Crédito Externas | 0,0 | 0,0 | 0,0 | 0,0 |
| Em Operações de Crédito Internas | 0,0 | 0,0 | 0,0 | 0,0 |
| POR MEIO DE FUNDOS E PROGRAMAS (IV) | 0,0 | 0,0 | 0,0 | 0,0 |
| TOTAL GARANTIAS CONCEDIDAS (V)=(I+II+III+IV) | 0,0 | 0,0 | 0,0 | 0,0 |
| RECEITA CORRENTE LÍQUIDA - RCL (VI) | 1.707.665.373,4 | 1.691.044.631,6 | | |
| % do TOTAL DAS GARANTIAS sobre a RCL | 0,00 % | 0,00 % | 0,00 % | 0,00 % |
| LIMITE DEFINIDO POR RESOLUÇÃO DO SENADO FEDERAL | 22,00 % | 22,00 % | 22,00 % | 22,00 % |
| LIMITE DE ALERTA | 19,80 % | 19,80 % | 19,80 % | 19,80 % |

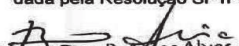
| CONTRAGARANTIAS RECEBIDAS | SALDO DO EXERCÍCIO ANTERIOR | SALDO DO EXERCÍCIO DE 2020 | | |
|---|-----------------------------|----------------------------|-----------------------|-----------------------|
| | | Até o 1º Quadrimestre | Até o 2º Quadrimestre | Até o 3º Quadrimestre |
| DOS ESTADOS (VII) | 0,0 | 0,0 | 0,0 | 0,0 |
| Em Garantia às Operações de Crédito Externas | 0,0 | 0,0 | 0,0 | 0,0 |
| Em Garantia às Operações de Crédito Internas | 0,0 | 0,0 | 0,0 | 0,0 |
| DOS MUNICÍPIOS (VIII) | 0,0 | 0,0 | 0,0 | 0,0 |
| Em Garantia às Operações de Crédito Externas | 0,0 | 0,0 | 0,0 | 0,0 |
| Em Garantia às Operações de Crédito Internas | 0,0 | 0,0 | 0,0 | 0,0 |
| DAS ENTIDADES CONTROLADAS (IX) | 0,0 | 0,0 | 0,0 | 0,0 |
| Em Garantia às Operações de Crédito Externas | 0,0 | 0,0 | 0,0 | 0,0 |
| Em Garantia às Operações de Crédito Internas | 0,0 | 0,0 | 0,0 | 0,0 |
| EM GARANTIAS POR MEIO DE FUNDOS E PROGRAMAS (X) | 0,0 | 0,0 | 0,0 | 0,0 |
| TOTAL CONTRAGARANTIAS RECEBIDAS (XI)=(VII+VIII+IX+X) | 0,0 | 0,0 | 0,0 | 0,0 |

MEDIDAS CORRETIVAS :


Fonte : SECRETARIA MUNICIPAL DE FAZENDA


Nota :

O limite do saldo global das garantias concedidas pelo Município poderá ser elevado para 32% da RCL, desde que, cumulativamente, quando aplicável, o garantidor obedeça às normas fixas nos incisos I a IV do parágrafo único do artigo 9º da Resolução SF nº 43/2001, com redação dada pela Resolução SF nº 3/2002, publicada no D.O.U. de 03/04/2002.


Bruno Dias B. Alves
Contador geral do Município
CRC/RJ: 116216/O-7
Matrícula: 24.218


Leonardo Diógenes Wigand Rodrigues
Secretaria Municipal de Fazenda
Secretário
Matrícula: 36.568


Rafael Diniz
Prefeito
Matr.: 34.538


Marcilene Barreto Nunes
Secretária - Mat: 36.578
Secretaria Mun. da Transp. e Controle

MUNICÍPIO DE CAMPOS DOS GOYTACAZES
RELATÓRIO DE GESTÃO FISCAL
DEMONSTRATIVO DAS OPERAÇÕES DE CRÉDITO
ORÇAMENTOS FISCAL E DA SEGURIDADE SOCIAL
PERÍODO DE REFERÊNCIA : 1º Quadrimestre / 2020

LRF, art 55, inciso I, alínea "d" e Inciso III alínea "c" - Anexo 4

R\$1,00

| OPERAÇÕES DE CRÉDITO | OPERAÇÕES REALIZADAS Até o 1º Quadrimestre | |
|--|--|--|
| | No Quadr. | Até o Quadr.(a) |
| Mobiliária | 0,0 | 0,0 |
| Interna | 0,0 | 0,0 |
| Externa | 0,0 | 0,0 |
| Contratual | 0,0 | 0,0 |
| Interna | 0,0 | 0,0 |
| Empréstimos | 0,0 | 0,0 |
| Aquisição Financiada de Bens e Arredondamento Mercantil Financeiro | 0,0 | 0,0 |
| Antecipação de Receita pela Venda a Termo de Bens e Serviços | 0,0 | 0,0 |
| Assunção, reconhecimento e Confissão de Dívidas (LRF, art. 29, § 1º) | 0,0 | 0,0 |
| Operações de crédito não sujeitas ao limite de contratação (I) | 0,0 | 0,0 |
| Externa | 0,0 | 0,0 |
| Empréstimos | 0,0 | 0,0 |
| Aquisição Financiada de Bens e Arredondamento Mercantil Financeiro | 0,0 | 0,0 |
| Antecipações de Receitas pela Venda a Termo de Bens e Serviços | 0,0 | 0,0 |
| Assunção, Reconhecimento e Confissão de Dívidas (LRF, art. 29 §1º) | 0,0 | 0,0 |
| Operações de crédito não sujeitas ao limite de contratação (II) | 0,0 | 0,0 |
| TOTAL (III) | 0,0 | 0,0 |
| APURAÇÃO DO CUMPRIMENTO DOS LIMITES | | |
| | VALOR | % SOBRE RCL |
| RECEITA CORRENTE LÍQUIDA - RCL (IV) | 1.691.044.631,57 | -- |
| OPERAÇÕES VEDADAS (V) | -- | -- |
| TOTAL CONSIDERADO PARA FINS DE APURAÇÃO DO CUMPRIMENTO DO LIMITE (VI) = (IIIa + V - Ia - IIb) | 0,00 | 0,00 % |
| LIMITE GERAL DEFINIDO POR RESOLUÇÃO DO SENADO FEDERAL PARA AS OPERAÇÕES DE CRÉDITO INTERNAS E EXTERNAS (Inciso I do artigo 7º da Resolução SF nº 43/2001) | 270.567.141,05 | 16 % |
| LIMITE DE ALERTA (Inciso III do §1º do art.59 da LRF) - <%> | 243.510.426,95 | 14,4 % |
| OPERAÇÕES DE CRÉDITO POR ANTECIPAÇÃO DA RECEITA sobre a RCL | 0,00 | 0,00 % |
| LIMITE DEFINIDO POR RESOLUÇÃO DO SENADO FEDERAL PARA AS OPERAÇÕES DE CRÉDITO POR ANTECIPAÇÃO DA RECEITA | 0,00 | 0 % |
| OUTRAS OPERAÇÕES QUE INTEGRAM A DÍVIDA CONSOLIDADA | | |
| | VALOR REALIZADO | |
| | No Quadr. | Até o Quadr.(a) |
| Parcelamentos de Dívidas | | |
| Tributos | 0,00 | 0,00 |
| Contribuições Previdenciárias | 0,00 | 0,00 |
| FGTS | 0,00 | 0,00 |
| Operações de reestruturação e recomposição do principal de dívidas | -- | -- |
| Fonte : SECRETARIA MUNICIPAL DE FAZENDA | | |
| Nota : | | |
|  Bruno Dias B. Areias Alves Contador geral do Município CRC/RJ: 116216/0-7 Matrícula: 24.218 |  Leonardo Diógenes Wigand Rodrigues Secretaria Municipal de Fazenda Secretário Matrícula: 00.509 |  Rafael Diniz Prefeito Mat: 34.538 |
| |  Marcilene Barreto Nunes Secretária - Mat: 36.578 Secretaria Mun. da Transp. e Control | |

MUNICÍPIO DE CAMPOS DOS GOYTACAZES - PODER EXECUTIVO
RELATÓRIO DE GESTÃO FISCAL
DEMONSTRATIVO DOS LIMITES
ORÇAMENTOS FISCAL E DA SEGURIDADE SOCIAL
PERÍODO DE REFERÊNCIA : 1º Quadrimestre / 2020


LRF, art 48 - Anexo 6 (Demonstrativo Simplificado do Relatório de Gestão Fiscal)

R\$ 1,00

| RECEITA CORRENTE LÍQUIDA | VALOR ATÉ O BIMESTRE | |
|---|---|--|
| Receita Corrente Líquida | 1.691.044.631,6 | |
| Receita Corrente Líquida Ajustada | 1.691.044.631,6 | |
| DESPESA COM PESSOAL | | |
| | VALOR | % SOBRE A RCL |
| Total da Despesa com Pessoal - TDP | 824.905.275,5 | 48,78 % |
| Limite Legal (inciso III, art. 20 da LRF) | 913.164.101,0 | 54,00 % |
| Limite Prudencial (§ único, art. 22 da LRF) | 867.505.896,0 | 51,30 % |
| Limite de Alerta | 821.847.690,9 | 48,60 % |
| DÍVIDA | | |
| | VALOR | % SOBRE A RCL |
| Dívida Consolidada Líquida | 824.398.844,9 | 48,75 % |
| Limite Definido por Resolução do Senado Federal | 2.029.253.557,9 | 120,00 % |
| GARANTIA DE VALORES | | |
| | VALOR | % SOBRE A RCL |
| Total das Garantias | 0,0 | 0,00 % |
| Limite Definido por Resolução do Senado Federal | 0,0 | 22,00 % |
| OPERAÇÕES DE CRÉDITO | | |
| | VALOR | % SOBRE A RCL |
| Operações de Crédito Internas e Externas | 0,0 | 0,00 % |
| Operações de Crédito por Antecipação da Receita | 0,0 | 0,00 % |
| Limite Definido por Resolução do Senado Federal para Operações de Crédito Internas e Externas | 270.567.141,1 | 16,00 % |
| Limite Definido por Resolução do Senado Federal para Operações de Crédito por Antec. da Receita | 0,0 | 0,00 % |
| RESTOS A PAGAR | | |
| Valor apurado nos demonstrativos respectivos | Inscrição em Restos a Pagar Empenhados e Não Liquidados | Disponibilidade de Caixa Líquida (após a Inscrição em Restos Pag Não Proc) |
| | 0,0 | 0,0 |

Fonte : SECRETARIA MUNICIPAL DE FAZENDA

Nota :


Bruno Dias B. Areias Alves
Contador geral do Município
CRC/RJ: 116216/0-7
Matrícula: 24.218


Leonardo Diógenes Wigand Rodrigues
Secretaria Municipal de Fazenda
Secretário
Matrícula: 00.509


Rafael Diniz
Prefeito
Mat: 34.538


Marcilene Barreto Nunes
Secretária - Mat: 36.578
Secretaria Mun. da Transp. e Control

(Republicadas por incorreção)

Secretaria Municipal de Governo

*Processos Despachados pelo Senhor Prefeito
Deferidos nos termos do parecer da Procuradoria Geral*

PROC. Nº NOME
00666/20 Fernanda Barcelos Barros Narciso
01151/20 Marinete Alves Jardim Teles
02340/20 Rodrigo dos Santos Pedrosa - FMS

SECRETARIA DE GOVERNO

Em 16/12/2020

Fábio Gomes de Freitas Bastos
- Subsecretário Geral de Governo -

Secretaria Municipal de Saúde

EXTRATO DO ADITIVO DO CONTRATO ADMINISTRATIVO N.º 012/2018

Chamamento Público nº 001/2017 - Processo nº 2017.115.00026909-9-PA

QUARTO TERMO ADITIVO DE CONTRATO Nº 012/2018, FIRMADO ENTRE O MUNICÍPIO DE CAMPOS DOS GOYTACAZES, POR MEIO DA SECRETARIA MUNICIPAL DE SAÚDE E O INSTITUTO DE MEDICINA NUCLEAR E ENDOCRINOLOGIA LTDA – IMNE – HOSPITAL DR. BEDA.

Das partes: Município de Campos dos Goytacazes, por meio da Secretaria Municipal de Saúde e a INSTITUTO DE MEDICINA NUCLEAR E ENDOCRINOLOGIA LTDA – CNPJ nº 29.251.097/0001-97 e CNES nº 2287285;

Do objeto:

Parágrafo Primeiro - O presente Termo Aditivo tem por objeto o acréscimo de valor ao Termo de Contrato nº 012/2018, como forma de apoio financeiro excepcional por 90 (noventa) dias em atendimento a Resolução SES nº 2.192 de 03 de Dezembro de 2020, que regulamenta a execução de Recurso Financeiro Excepcional como parte das Ações de Enfrentamento ao Coronavírus SARS-COV-2 (COVID-19), para custeio de Unidades de Terapia Intensiva - UTI.

Parágrafo Segundo - O recurso financeiro que trata o PARAGRAFO PRIMEIRO, refere-se ao custeio dos 03 (três) leitos de UTI ADULTO – SINDROME RESPIRATORIA AGUDA GRAVE (SRAG) - COVID-19, que deverá ser transferido em parcela única, nos termos do parágrafo primeiro do art.1º da Resolução SES nº 2.192 de 03 de dezembro de 2020.

Do valor:

Parágrafo Primeiro - O valor global do presente Termo Aditivo é de **R\$ 432.000,00** (quatrocentos e trinta e dois mil reais), que deverá ser repassado em parcela única. Conforme especificado abaixo:

| TRANSFERÊNCIA DE RECURSOS - RESOLUÇÃO SES nº 2.192 de 03/12/2020 | |
|---|---|
| Números de leitos de UTI Adulto - Habilitados (SINDROME RESPIRATORIA AGUDA GRAVE - SRAG - COVID-19) | VALOR DO REPASSE/ CUSTEIO PARCELA ÚNICA |
| 03 (três leitos qualificados) | R\$ 432.000,00 |

Parágrafo Segundo - Os leitos objeto deste instrumento são complementares aos leitos com habilitação vigente pelo Ministério da Saúde, não configurando, portanto, duplo financiamento. Na hipótese de ocorrência de publicação de Portaria Ministerial de habilitação de leitos para UTI ADULTO – SINDROME RESPIRATORIA AGUDA GRAVE (SRAG) – COVID-19, durante a vigência desse instrumento, o valor correspondente aos recursos financeiros previstos na norma será aplicado pelo município de Campos dos Goytacazes em outras ações de enfrentamento ao Covid-19.

Campos dos Goytacazes/RJ, 07 de dezembro de 2020.

Cíntia Ferrini Farias
Secretária Municipal de Saúde
Campos dos Goytacazes/RJ

*Replicado por incorreção.

Secretaria Municipal de Educação, Cultura e Esporte

Portaria SMECE nº 43/2020

O SECRETÁRIO MUNICIPAL DE EDUCAÇÃO, CULTURA E ESPORTE, NO USO DE SUAS ATRIBUIÇÕES LEGAIS,

CONSIDERANDO que o Art. 67 da Lei Federal nº 8.666/93, que determina o acompanhamento e fiscalização dos contratos por representantes da Administração Pública especialmente designado,

CONSIDERANDO que o art. 2º do Decreto nº 304/2013 determina que os Secretários Municipais e Presidentes dos Órgãos da Administração Pública Indireta deverão indicar Gestores e Fiscais de Contratos para cada Contrato sob sua responsabilidade.

Resolve:

Art. 1º - Fica nomeado(a) o(a) servidor(a) abaixo relacionado para **Gestor** de Contrato:

WAGNER DE PAULA ALMEIDA PEREIRA, MAT. 36.868; contrato referente ao processo de nº 2020.103.000021-9-PR.

Art. 2º - Fica(m) nomeado(s) o(s) servidor(es) relacionado(s) para **Fiscal(is)** de Contrato:

LUCIMARA ALVES DE SOUZA DOS SANTOS, MAT. 19.536; contrato referente ao processo de nº 2020.103.000021-9-PR.

FRANCISCO EDUARDO FREITAS RIBEIRO DOS SANTOS FILHO, MAT. 36.867; contrato referente ao processo de nº 2020.103.000021-9-PR.

Campos dos Goytacazes, 10 de dezembro de 2020.

LUCIANA ECCARD RODRIGUES
Matrícula 15.807
Secretário Municipal de Educação, Cultura e Esporte

Secretaria Mun. de Infraestrutura e Mobilidade Urbana

Empresa Municipal de Habitação, Urbanização e Saneamento - EMHAB

ATO DO PRESIDENTE

Processo APROVADO pelo presidente da EMHAB – Empresa Municipal de Habitação, Urbanização e Saneamento, referente à Prestação de contas de Adiantamento, número do processo: 2020.014.000001-3-PR – **Marcos Luiz da Costa Figueiredo**.

Campos dos Goytacazes, 11 de dezembro de 2020.

EMPRESA MUNICIPAL DE HABITAÇÃO, URBANIZAÇÃO E SANEAMENTO
Carlos Nei da Silva Reis Júnior

Secretaria Mun. de Desenvolvimento Humano e Social

Conselho Municipal para Inclusão da Pessoa com Deficiência - COMDE

Resolução do COMDE Nº 01/2020

O Conselho Municipal para Inclusão da Pessoa com Deficiência - COMDE, com base nas atribuições que lhe são conferidas pela Lei Municipal Nº 7.755/2005 e pela Lei Municipal Nº 8116/2009, e conforme decisão da Assembléia extraordinária, realizada no dia 08 de dezembro de 2020 com os representantes das Sociedade Civil e os representantes Governamentais, RESOLVE:

Art. 1º. Apresentar a composição da Comissão de Normas do COMDE com a seguinte composição:

- I. APOE, sendo representada pela conselheira Maria José Mendonça;
- II. Associação Não Governamental Esporte sem Fronteira, sendo representada pelo conselheiro Maurício Leonardo de Souza Lemos;
- III. Serviço de Assistência São José Operário, sendo representado pela conselheira Minéia Virgínia Negrão de Carvalho Silva;
- IV. Secretaria Municipal de Educação, Cultura e Esporte;
- V. Secretaria Municipal de Saúde.

Parágrafo único. Os representantes governamentais ocuparão as respectivas vagas assim que forem nomeados pelo Órgão competente.

Art. 2º. Para fim do efetivo funcionamento da Comissão de Normas, ficam estabelecidas as seguintes atribuições:

- I. Elaborar proposta de reformulação do Regimento Interno do COMDE emergencialmente, encaminhando a Mesa Diretora do COMDE, bem como aos respectivos conselheiros para análise antes da Plenária que fará sua aprovação.
- II. Acompanhar possíveis modificações na legislação superior voltadas as pessoas com deficiência, emitindo parecer contrário, caso tais alterações inflijam as normas constitucionais, Convenção da ONU sobre os Direitos da Pessoa com Deficiência e a Lei Brasileira de Inclusão Nº 13146/2015.
- III. Propor alterações na Lei atual do COMDE, buscando a implementação no texto original da Lei Nº 7.755/2005.

Art. 3º. Esta Resolução entrará em vigência na data de sua publicação, revogadas as disposições em contrário.

Campos dos Goytacazes – RJ, 15 de dezembro de 2020.

Raul Ferrarez Alves
Presidente do COMDE

Resolução do COMDE Nº 02/2020

O Conselho Municipal para Inclusão da Pessoa com Deficiência - COMDE, com base nas atribuições que lhe são conferidas pela Lei Municipal Nº 7.755/2005 e pela Lei Municipal Nº 8116/2009, e conforme decisão da Assembléia Extraordinária realizada no dia 08 de dezembro de 2020 com os representantes das Sociedade Civil e os representantes Governamentais,

Considerando que se faz necessário a mobilização dos conselheiros a fim de que possibilitem sua participação nas Assembléias do COMDE,

Considerando que os representantes governamentais por serem nomeados pelo Executivo ou por titular das Pastas que obtém cadeira no COMDE,

Considerando que cada conselheiro precisa assumir funções que estejam fora do seu ambiente de trabalho,

Considerando que se faz necessário a confirmação de sua presença nas Assembléias do COMDE,

Considerando que, para o bom funcionamento do COMDE, faz-se fundamental a obtenção de conhecimentos referentes à pessoa com deficiência e compromisso com a causa,

RESOLVE:

Art. 1º. Fica recomendado ao Poder Executivo, conforme proposta apresentada na Assembléia supra citada, que a nomeação dos conselheiros governamentais sejam, no mínimo, um membro de regime estatutário.

Art. 2. A nomeação de, pelo menos um conselheiro estatutário, garante a frequência mais efetiva da municipalidade nas Assembléias do COMDE, visto que haverá menos rotatividade nas representações.

Art. 3. Esta Resolução entrará em vigência na data de sua publicação, revogadas as disposições em contrário.

Campos dos Goytacazes – RJ, 15 de dezembro de 2020

Raul Ferrarez Alves
Presidente do COMDE

Fundação Municipal de Saúde

Portaria nº 113/2020

A Fundação Municipal de Saúde, entidade de Direito Público vinculada a Prefeitura Municipal de Campos dos Goytacazes neste ato representada por seu Presidente, Alexandre de Oliveira Alves, no uso de suas atribuições legais, resolve:

Considerando, os bons préstimos entre municípios, no sentido de adequar servidores públicos para que possam prestar suas atividades laborativas em municípios requisitantes.

Considerando o Decreto Municipal nº 186/2013 em seu artigo 2º, verbis: "Fica autorizada a cessão de servidores públicos da Administração Direta ou Indireta do Município, junto a órgãos ou entidades públicas da União, dos Estados, Distrito Federal e dos Municípios, desde que comprovado o interesse público, a reciprocidade, os critérios de conveniência e disponibilidade, a necessidade de cooperação técnica e a relevância dos serviços prestados ao bem estar da população."

Considerando o Decreto Municipal nº 285/2017, que acrescenta ao Decreto Municipal nº 186/2013 o artigo 8º-A, verbis: "A cessão recíproca poderá ser concedida até o último dia do último mandato do Chefe do Executivo Municipal"

Considerando o Poder Público e atentando aos princípios da legalidade, moralidade e publicidade, insculpidos na CRFB/88;

Considerando a conveniência e a reciprocidade entre municípios, resolve CEDER, a servidora ANA PAULA CARDOSO NEVES REID, matrícula nº 27.696, Fisioterapeuta, lotada na Fundação Municipal de Saúde, para exercer suas atividades laborativas na Prefeitura Municipal de São Fidélis-RJ, e em contrapartida recebe por cessão a servidora KATIA LIVRAMENTO MENDONÇA DE SOUZA SANTOS, matrícula nº. 7327-0 para exercer suas atribuições neste Município, ficando cada Município responsável com o ônus referente a seu funcionário, regularizando o período de 30/11/2020 a 31/12/2020.

Fundação Municipal de Saúde, 30 de novembro de 2020.

Alexandre de Oliveira Alves
Presidente da Fundação Municipal de Saúde

Fundação Cultural Jornalista Oswaldo Lima

Fundo Municipal de Cultura - FUNCULTURA

Ao dia dezessete de setembro de dois mil e vinte, às dez horas, por videoconferência realizada através do link <https://meet.jit.si/Funcultura>, o Comitê Gestor do Fundo Municipal de Cultura de Campos dos Goytacazes (FUNCULTURA) se reuniu para tratar da seguinte pauta: 1. Leitura e aprovação da ata do dia oito de setembro de dois mil e vinte; 2. Plano de Ação; 3. Edital de Subsidio; 4. Informes gerais. Participaram desta reunião, a conselheira titular da Fundação Cultural Jornalista Oswaldo Lima, Maria Cristina Torres Lima (presidente); o conselheiro titular da Câmara Técnica de Patrimônio, Humberto Fernandes (vice-presidente); o conselheiro titular da Câmara Técnica de Teatro, Fabrício da Silva Simões (tesoureiro); o conselheiro titular da Câmara Técnica de Audiovisual, Jolison Bessa da Silva (secretário); a conselheira titular da Câmara Técnica de Dança, Sílvia Marcia da Silva Paes (gestora); e o conselheiro titular da Biblioteca Municipal Nilo Peçanha, Maurício de Moura Caldas Xexéo (gestor). Dando início à reunião, a presidente do Comitê Gestor do FUNCULTURA, Maria Cristina Torres Lima, pediu ao secretário para fazer a leitura da ata do dia oito de setembro de dois mil e vinte. A ata foi lida e aprovada por todos. Passando para o segundo assunto em pauta, a presidente do FUNCULTURA, Maria Cristina Torres Lima, solicitou ao tesoureiro, Fabrício Simões, que fizesse a exposição do Plano de Ação proposto pela tesouraria. Tomando a palavra, o tesoureiro apresentou o número total de Entidades Culturais com ou sem CNPJ/MEI (Cadastro Nacional de Pessoa Jurídica / Microempreendedor Individual) cadastradas até às vinte três horas e cinquenta e nove minutos do dia dois de setembro de dois mil e vinte, a saber: 40 (quarenta) Entidades Culturais com CNPJ/MEI e 78 (setenta e oito) Entidades Culturais sem CNPJ/MEI, totalizando 118 (cento e dezoito) Entidades Culturais cadastradas até a data e hora supracitadas. Continuando, Fabrício Simões destacou o caráter permanente do cadastro de Entidades de Natureza Cultural (CEC), dando ênfase ao fim do cadastramento voltado para atender o Art. 2º, Inciso II da Lei Federal Nº 14.017/2020 (Lei Aldir Blanc). Em seguida, o tesoureiro discorreu sobre os valores destinados aos trabalhadores e trabalhadoras da cultura no município, conforme os ditames da referida lei. Ou seja, o município de Campos dos Goytacazes receberá o montante de R\$ 3.089.409,03 (três milhões, oitenta e nove mil, quatrocentos e nove reais e três centavos). O tesoureiro frisou que desse total, pelo menos 20% (vinte por cento) deve ser aplicado em chamamentos públicos, editais e prêmios, o que equivale a R\$617.881,81 (seiscentos e dezessete mil, oitocentos e oitenta e um reais e oitenta e um centavos). Ao pé da letra, teríamos então R\$2.471.527,22 (dois milhões, quatrocentos e setenta e um mil, quinhentos e vinte e sete reais e vinte e dois centavos), para serem utilizados como subsidio às Entidades Culturais com ou sem CNPJ/MEI. A partir dessas informações, Fabrício Simões apresentou algumas simulações, relacionadas à utilização dos recursos oriundos da Lei Federal Nº 14.017/2020, as quais foram avaliadas pelos gestores presentes nesta reunião. Em comum acordo, ficou decidido que seriam destinados R\$1.914.000,00 (um milhão, novecentos e quatorze mil reais) na forma de subsidios (Art. 2º, Inciso II da Lei Aldir Blanc) e R\$1.172.409,03 (um milhão, cento e setenta e dois mil, quatrocentos e nove reais e três centavos) para chamamentos públicos, editais e prêmios (Art. 2º, Inciso III da Lei Aldir Blanc). O valor voltado para subsidiar as Entidades Culturais com ou sem CNPJ/MEI, após prévia seleção e classificação, de acordo com as regras estabelecidas em edital específico, ficaria assim distribuído: 50 (cinquenta) Entidades Culturais seriam contempladas com 3 (três) parcelas de R\$3.000,00 (três mil reais), totalizando R\$450.000,00 (quatrocentos e cinquenta mil reais); 48 (quarenta e oito) Entidades Culturais receberiam 3 (três) parcelas de R\$6.000,00 (seis mil reais), somando R\$ 864.000,00 (oitocentos e sessenta e quatro mil reais); 20 (vinte) Entidades Culturais ficariam com 3 (três) parcelas de R\$10.000,00 (dez mil reais), perfazendo um total de R\$600.000,00 (seiscentos mil reais). Todos os gestores presentes à reunião concordaram com essa proposta, a qual seria apresentada para conhecimento e avaliação dos membros do Conselho Municipal de Cultura (COMCULTURA). Fazendo uso da palavra, a presidente do FUNCULTURA propôs que passássemos a analisar o Edital de Subsidios (Chamamento Público Nº 001/2020), à luz das regulamentações publicadas recentemente: o Decreto Federal Nº 10.464/2020, publicado dia 17 (dezessete) de agosto, e o Decreto Federal Nº 10.489, publicado hoje. Feitas as adaptações necessárias, os gestores passaram então para a apreciação de algumas ideias e para os informes gerais. Tomando a palavra, o secretário informou que não temos cadastros suficientes de empresas e de microempreendedores individuais do setor audiovisual, para atender a uma exigência mencionada na minuta do Edital de Prêmios: a que diz respeito à produção de um documentário sobre o saber e fazer de cada Entidade Cultural que for premiada. Fazendo uso da palavra novamente, a presidente, Maria Cristina Torres Lima, perguntou ao vice-presidente, Humberto Fernandes, se haveria a possibilidade de cadastrar na Plataforma +Brasil os nomes de Jolison Bessa da Silva (secretário) e de Sílvia Marcia da Silva Paes (gestora). O vice-presidente respondeu que sim. Em seguida, a presidente pediu a opinião da gestora e do secretário sobre a possibilidade dessa inclusão. Em resposta, o secretário respondeu que sim, desde que fosse realmente necessário esse cadastramento,

considerando que os nomes da presidente, do vice-presidente e do tesoureiro já estão cadastrados na plataforma em questão. Aproveitando o ensejo, Humberto Fernandes informou que os recursos da Lei Aldir Blanc já estão reservados na Plataforma +Brasil para o município de Campos dos Goytacazes. Continuando, ele disse que entraria em contato com o Sr. David Barbosa de Andrade e solicitaria a inclusão do FUNCULTURA como órgão receptor dos recursos, ficando a presidente do Comitê Gestor do Fundo, Maria Cristina Torres Lima, responsável por sua operacionalização. Tomando a palavra, a presidente lembrou que precisamos enviar um e-mail para o COMCULTURA, informando que os trabalhadores e trabalhadoras da cultura que preencheram a ficha de cadastramento municipal (CEC – Pessoa Física) no intuito de pleitear o auxílio emergencial, deverão realizar o cadastramento estadual, pois a Secretaria de Cultura e Economia Criativa do Estado do Rio de Janeiro não vai aproveitar as bases de dados construídas pelos municípios. Em seguida, o secretário preparou e leu a seguinte nota informativa: "Informamos que os trabalhadores e trabalhadoras da cultura que estão pleiteando o auxílio emergencial de seiscentos reais, conforme o Art. 2º, Inciso I da Lei Federal Nº 14.017/2020 (Lei Aldir Blanc), deverão efetivar o cadastramento estadual. Em reunião realizada no dia vinte e seis de agosto de dois mil e vinte, solicitamos à Secretaria de Cultura e Economia Criativa do Estado do Rio de Janeiro que importasse os dados do nosso cadastramento, considerando que este foi realizado com muita responsabilidade, baseado no que determina a Lei Aldir Blanc. Infelizmente o Estado do Rio de Janeiro não vai aproveitar os dados cadastrados em nenhum município. Portanto, reiteramos que é extremamente necessário que todos os cadastrantes que preencheram a ficha de cadastramento para Pessoa Física, desejando receber o auxílio emergencial, realizem o cadastro estadual através deste endereço: <http://cultura.rj.gov.br/lei-aldir-blanc-rj/>". Após a leitura e aprovação desta nota informativa, o tesoureiro, Fabrício Simões, comunicou que a homologação dos cadastros ocorreu em duas etapas devido à problemas técnicos, que foram corrigidos pela presidente, pelo secretário, pela gestora Sílvia Paes e por ele próprio, na manhã do dia quatorze de setembro de dois mil e vinte. Esclarecendo, na primeira listagem faltaram nomes de algumas Entidades Culturais sem CNPJ/MEI, problema que foi solucionado pelo grupo supracitado durante duas horas de trabalho, realizado logo após a primeira publicação no Diário Oficial do município. Finalizando os informes gerais, Fabrício Simões sugeriu que fizessemos uma homenagem a Dom Américo e a Amaury Joviniano, conferindo à premiação o nome desses dois artistas, tendo em vista a relevância do trabalho deles para história da arte e da cultura do município. Os gestores consideraram importante essa homenagem, decidindo tratar pormenorizadamente deste assunto em outra reunião. Não havendo mais assuntos a tratar, a presidente do Comitê Gestor do Fundo Municipal de Cultura de Campos dos Goytacazes, Maria Cristina Torres Lima, encerrou a reunião às vinte e duas horas. Eu, Jolison Bessa da Silva, que na função de secretário, a tudo assisti e de tudo fiquei ciente, lavro a presente ata, a qual será lida e aprovada pelos demais presentes, assinada por mim e pela presidente.

Jolison Bessa da Silva – Secretário

Maria Cristina Torres Lima
Presidente do Funcultura

Ao dia vinte e três de setembro de dois mil e vinte, às dez horas e quinze minutos, por vídeo conferência realizada através do link <https://meet.google.com/ixg-hynd-nta>, o Comitê Gestor do Fundo Municipal de Cultura de Campos dos Goytacazes (FUNCULTURA) se reuniu com os membros do Conselho Municipal de Cultura (COMCULTURA) para tratar exclusivamente desta pauta: 1. Apresentação e apreciação da Minuta do Edital Nº 001/2020. Participaram desta reunião, representando o Comitê Gestor do FUNCULTURA: a conselheira titular da Fundação Cultural Jornalista Oswaldo Lima, Maria Cristina Torres Lima (presidente); o conselheiro titular da Câmara Técnica de Patrimônio, Humberto Fernandes (vice-presidente); o conselheiro titular da Câmara Técnica de Teatro, Fabrício da Silva Simões (tesoureiro); o conselheiro titular da Câmara Técnica de Audiovisual, Jolison Bessa da Silva (secretário); a conselheira titular da Câmara Técnica de Dança, Sílvia Marcia da Silva Paes (gestora); o conselheiro titular da Biblioteca Municipal Nilo Peçanha, Maurício de Moura Caldas Xexéo (gestor). Representando o COMCULTURA estiveram presentes: o conselheiro titular da Câmara Técnica de Cultura Popular, Marcelo Pereira de Carvalho Sampaio (presidente); o conselheiro titular da Câmara Técnica de Arte Urbana, Genilson Paes Soares; o conselheiro suplente da Câmara Técnica de Instituições de Ensino, Jonas Defante Terra; as conselheiras da Câmara Técnica de Gestão Cultural, Katia Macabu de Sousa Soares (titular) e Lara Lima de Souza (suplente); o conselheiro titular da Câmara Técnica de Música, Anderson Luiz Barreto da Silva; as conselheiras do Museu Histórico de Campos dos Goytacazes, Graziela Escoccar Ribeiro (titular) e Denise Diniz (suplente); a conselheira titular da Câmara Técnica de Coletivos Culturais, Mariana de Freitas Fagundes; o conselheiro titular da Câmara Técnica de Artes Visuais, Cássio Leandro Moreira Peixoto; e, na condição de representante da Procuradoria, a Dra. Cláudia Siqueira Alarenga Ferreira. Dando início a reunião, a presidente do Comitê Gestor do FUNCULTURA, Maria Cristina Torres Lima, agradeceu a presença de todas e todos, destacando a importância desta reunião. Em seguida, ela pediu ao vice-presidente e ao tesoureiro do FUNCULTURA para fazerem a apresentação da parte técnica do supracitado edital e a gestora Sílvia Marcia da Silva Paes para realizar a leitura. Tomando a palavra, o vice-presidente, Humberto Fernandes, parabenizou todos os membros do Comitê Gestor que atuaram na elaboração do Edital Nº 001/2020, denominado Subsidio Mensal para Manutenção de Espaços Artísticos e Culturais a Pessoas Jurídicas de Direito Privado e Entidades Culturais sem CNPJ/MEI (Cadastro Nacional de Pessoa Jurídica / Microempreendedor Individual). Continuando, o vice-presidente do Comitê Gestor discorreu sobre a importância de convidar todos os conselheiros e todas as conselheiras do COMCULTURA para a reunião desta noite, cuja pauta é única. Argumentando esse convite, ele disse que o Conselho é um todo, composto por titulares e suplentes. Disse, também, que o Comitê Gestor do FUNCULTURA jamais interromperia a institucionalidade e o trâmite burocrático, previsto na legislação em vigor de ambas as instituições. Oportunamente o vice-presidente teceu comentários sobre a relevância do COMCULTURA, contudo informou que toda a documentação relacionada aos editais e chamamentos públicos, inclusive a ata desta reunião, é de responsabilidade do FUNCULTURA. Sem questionamentos, todos os conselheiros presentes à reunião concordaram com sua explanação. Tomando a palavra, o presidente do COMCULTURA, Marcelo Pereira de Carvalho Sampaio pediu a todos que mantivessem a confidencialidade desta reunião. Logo em seguida foi feita a leitura da Minuta do Edital Nº 001/2020. Acatando uma sugestão da conselheira Katia Macabu, o secretário do FUNCULTURA, Jolison Bessa, propôs a seguinte redação para o item 1.1.2 do respectivo edital: "Entende-se por manutenção as despesas relacionadas ao funcionamento do espaço, interrompido pelas medidas de isolamento social desde março/2020". Todos referendaram a redação desse item. Fazendo uso da palavra, o vice-presidente, Humberto Fernandes, propôs a subdivisão do item 2.4, no intuito de facilitar a leitura e compreensão do texto em questão. Sem discordâncias, este item foi subdividido em seis subitens. Tomando a palavra, a conselheira Katia Macabu solicitou a inclusão dos dados do Diário Oficial no item 4.1, que ganhou esta redação: "A convocação deste chamamento público de subsidio leva em consideração, exclusivamente, a base de dados gerada pelo CEC até 02 de setembro de 2020 às 23h59min e devidamente homologada no Diário Oficial do Município de Campos dos Goytacazes, Edição 680 de 15 de setembro de 2020". Logo em seguida ela questionou o parcelamento presente na tabela que ilustra o item 5.1.1. Em resposta, o tesoureiro, Fabrício Simões, esclareceu que o pagamento em três parcelas está previsto na Lei Federal Nº 14.017/2020 (Lei Aldir Blanc). Fazendo uso da palavra, a conselheira Liana Macabu sugeriu que, em caso de inadequação documental, fosse estabelecido um prazo para retificação. Aproveitando o ensejo, o conselheiro Genilson Soares propôs um prazo de poucos dias ou a exclusão da Entidade Cultural cuja documentação estivesse inadequada, argumentando que não podemos ter visão paternalista. Tomando a palavra, a conselheira Katia Macabu defendeu a exclusão imediata das Entidades Culturais que apresentarem esse tipo de problema, pois precisa haver

celeridade na aplicação das notas. Entrando nessa discussão, a conselheira Ana Marcia Scot perguntou se tem pessoal suficiente para analisar toda a documentação. Em resposta, a presidente do Comitê Gestor, Maria Cristina Torres Lima, respondeu que não. Ela informou que embora o FUNCULTURA possua oito membros eleitos, somente seis gestores estão participando de fato. Baseado nesta realidade, ela propôs que o prazo fosse de três dias. Como alternativa o tesoureiro, Fabrício Simões, defendeu o prazo de uma semana. Essas propostas foram colocadas em votação. Votaram apenas os gestores, conforme rezam as leis e decretos do FUNCULTURA. Com cinco votos contra um, os gestores escolheram o prazo de três dias. Então, contemplando a sugestão da conselheira Liana Macabu, o subsequente debate e o resultado da votação, foi acrescido no texto da Minuta do Edital Nº 001/2020 o subitem 3.2.1, assim redigido: "Em caso de falta ou inadequação documental, a Entidade Cultural será avisada pelo FUNCULTURA para que regularize sua inscrição, tornando-se apta à seleção deste chamamento público e terá um prazo de 3 dias após o envio do correio eletrônico". Continuando, o presidente do COMCULTURA, Marcelo Sampaio, questionou a ordem das etapas de seleção, estabelecida no item 6.1. De pronto o tesoureiro, Fabrício Simões, esclareceu o porquê dessa ordem, enfatizando que estamos numa corrida contra o tempo. Dando continuidade a reunião, a conselheira Katia Macabu solicitou o detalhamento da informação contida no item 6.5, que foi contemplada com esta frase: "O resultado convocatório será publicado no Diário Oficial do município e no portal da Prefeitura Municipal de Campos dos Goytacazes (www.campos.rj.gov.br)". Dando continuidade à reunião, o conselheiro Marcelo Sampaio solicitou esclarecimentos sobre o subitem 7.3.1, que trata da contrapartida. Atendendo essa solicitação, o tesoureiro do FUNCULTURA, Fabrício Simões, esclareceu as dúvidas levantadas pelo conselheiro Marcelo Sampaio. Contudo, no intuito de deixar mais clara a informação, o subitem foi reescrito dessa forma: "O custo da realização da atividade será equivalente a 10% (dez por cento) do subsídio recebido pela Entidade Cultural contemplada." A partir deste momento, os conselheiros passaram a conversar sobre o cronograma. O tesoureiro, Fabrício Simões, perguntou aos conselheiros e conselheiras qual seria o período necessário para cumprir cada etapa constante na tabela, que faz parte do item 9. Após ouvir todas as sugestões, ficou acordado que as datas seriam estabelecidas futuramente, considerando o caráter burocrático relacionado à publicação de um edital. Porém, seriam respeitados os períodos propostos: Inscrição – duas semanas; Análise de Relevância – uma semana; Habilitação

Jurídica – uma semana. Após o estabelecimento desses períodos, a conselheira Katia Macabu perguntou aos conselheiros quem poderia se voluntariar previamente para fazer parte da Comissão de Avaliação. Em tempo, ela discorreu sobre a importância da definição de uma metodologia de trabalho. Logo após sua exposição, Marcelo Pereira de Carvalho Sampaio, Graziela Escocard Ribeiro, Genilson Paes Soares, Anderson Luiz Barreto da Silva e Mariana de Freitas Fagundes se voluntariaram para fazer parte da Comissão de Avaliação do Edital Nº 001/2020 e dos próximos editais. Finalizado este assunto, a conselheira Liana Macabu colocou em discussão a redação do item 10.9, que trata da autorização para divulgação de imagem, som e trabalhos na mídia. Após breve debate, a redação desse item sofreu pequenas alterações, ficando assim: "O representante das Entidades Culturais inscritas no CEC, classificadas neste chamamento, com o ato da assinatura do Termo de Manutenção de Espaços Artístico-Culturais, autoriza a divulgação de imagem, som e trabalhos na mídia para ser usado em materiais de divulgação a serem produzidos, tais como folders, folhetos, cartazes etc. Da mesma forma autoriza o registro gratuito, por meio de sistemas de vídeo, áudio e/ou fotografia, de qualquer participação de seu fazer cultural no que se refere o item 1.1.2 deste chamamento público, no âmbito das comunicações públicas da Prefeitura Municipal de Campos dos Goytacazes, da Fundação Cultural Jornalista Oswaldo Lima, do Conselho Municipal de Cultura e do Fundo Municipal de Cultura para fins de formação dos seus acervos e para divulgação atual e/ou futura." Por fim, foram apreciados os anexos que acompanham o Edital Nº 001/2020, que foram aprovados sem necessidade de alterações significativas. Não havendo mais assuntos a tratar, a presidente do Comitê Gestor do Fundo Municipal de Cultura de Campos dos Goytacazes, Maria Cristina Torres Lima, encerrou a reunião às vinte e duas horas e trinta minutos. Eu, Joilson Bessa da Silva, que na função de secretário, a tudo assisti e de tudo fiquei ciente, lavro a presente ata, a qual será lida e aprovada pelos membros do FUNCULTURA, assinada por mim e pela presidente.

Joilson Bessa da Silva – Secretário

Maria Cristina Torres Lima
Presidente do Funcultura

Comissão Permanente de Licitação

AVISO DE CONTINUIDADE DE LICITAÇÃO

TOMADA DE PREÇOS Nº. 001/2020

A Comissão Permanente de Licitação da Prefeitura Municipal de Campos dos Goytacazes, com sede na Rua Coronel Ponciano de Azeredo Furtado, nº 47 - Parque Santo Amaro, Campos dos Goytacazes, RJ, telefone nº (22) 98175-2073/98175-0911, vem por meio deste informar que realizará sessão para dar prosseguimento ao certame em epígrafe, conforme abaixo discriminado:

Objeto: Construção e instalação de piscina para o desenvolvimento do esporte educacional, recreativo e de lazer, nas dependências da Fundação Municipal de Esportes – Rua dos Goytacazes. 499 – Parque Turf Club - Campos dos Goytacazes - RJ.
Data e horário da sessão: 21 de dezembro de 2020 às 10h (dez horas).

Campos dos Goytacazes, 16 de dezembro de 2020.

Comissão Permanente de Licitação

**TODOS CONTRA O
CORONAVÍRUS**

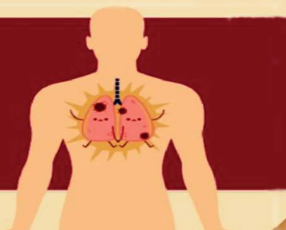


PRINCIPAIS SINTOMAS



EM CASOS MAIS GRAVES:

- PNEUMONIA
- SÍNDROME RESPIRATÓRIA AGUDA GRAVE



ATENDIMENTO

Em caso de suspeita de coronavírus, entre em contato pelo telefone 192. Uma equipe médica de plantão poderá tirar suas dúvidas e orientar sobre o tratamento.



Rafael Diniz
PREFEITO

Conceição Sant'Anna
VICE-PREFEITA

Fábio Gomes de Freitas Bastos
SUBSECRETÁRIO GERAL DE GOVERNO

**DIÁRIO OFICIAL
PUBLICAÇÕES**

Setor de Publicações Oficiais
TELEFONE: (22) 9 8168-1379

OUIDORIA

www.campos.rj.gov.br
E-mail – ouvidoria@campos.rj.gov.br
Telefones: (22) 981750969 / 981751431

**PODER EXECUTIVO
EQUIPE DE PUBLICAÇÃO**

Secretaria Municipal de Governo
Suzy dos Santos Monteiro - Superintendente de Comunicação
Mayra Freire Amaral - Chefe de Publicação

SIC

Serviço de Informação ao Cidadão
sistemas.campos.rj.gov.br/sic

Lei Municipal Nº 8.794/2017 e Dec. 249/2017

Prefeitura de Campos dos Goytacazes - Rua Coronel Ponciano de Azeredo Furtado, 47 - Pq. Santo Amaro - CEP 28030-045 - Campos dos Goytacazes-RJ



Diário Oficial Assinado Eletronicamente com Certificado Padrão ICP-Brasil, em conformidade com a MP nº 2.200-2, de 2001. O Município de Campos dos Goytacazes garante a autenticidade deste documento, desde que visualizado através do site www.campos.rj.gov.br