

DÍVIDA CONSOLIDADA LÍQUIDA PREVIDENCIÁRIA (VIII) = (VI - VII)	-577.438.081,5	-577.438.081,5	-62.373.404,8
PASSIVOS RECONHECIDOS (IX)	0,0	0,0	0,0
<b>DÍVIDA FISCAL LÍQUIDA PREVIDENCIÁRIA (VIII - IX)</b>	<b>-577.438.081,5</b>	<b>-577.438.081,5</b>	<b>-62.373.404,8</b>

**AJUSTE DA DÍVIDA CONSOLIDADA**

ESPECIFICAÇÃO	SALDO		
	Em 31/12/2010 (a)	Em 31/Dez/2010 (b)	Em 28/Fev/2011 (c)
Divida Consolidada Ajustada (X)	307.579.588,1	307.579.588,1	303.501.954,8
Deduções (II)	492.270.723,7	492.270.723,7	726.786.371,0
Dívida Consolidada Líquida (XI) = (X - II)	-184.691.135,6	-184.691.135,6	-423.284.416,2
Receita de Privatizações (IV)	0,0	0,0	0,0
Passivos Reconhecidos (V)	0,0	0,0	0,0
<b>DÍVIDA FISCAL LÍQUIDA (XI + IV - V)</b>	<b>-184.691.135,6</b>	<b>-184.691.135,6</b>	<b>-423.284.416,2</b>

**RESULTADO NOMINAL AJUSTADO**

RESULTADO NOMINAL	PERÍODO DE REFERÊNCIA	
	No Bimestre (c - b)	Jan/2011 até Fev/2011 (c - a)
<b>VALOR</b>	<b>-238.593.280,6</b>	<b>-238.593.280,6</b>

Fonte : CONTROLADORIA GERAL DO MUNICÍPIO

SIGFIS - Versão 2011

*Rosinha Garotinho*  
Prefeita de Campos dos Goytacazes/RJ

Emissão: 14/06/2011 13:22

*Walter Jobe*  
Secretário

Matrícula: 23106

*Ana Claudia Terra*  
SECRETARIA MUNICIPAL DE FINANÇAS

Anexo III - d - 18.888

CRC/RJ 0985870-0  
Coordenadora

**MUNICÍPIO DE CAMPOS DOS GOYTACAZES**  
**RELATÓRIO RESUMIDO DA EXECUÇÃO ORÇAMENTÁRIA**  
**DEMONSTRATIVO DO RESULTADO PRIMÁRIO**  
**ORÇAMENTOS FISCAL E DA SEGURIDADE SOCIAL**  
**PERÍODO DE REFERÊNCIA : 1º Bimestre / 2011**

LRF, art 53, inciso III - Anexo VII

R\$1,00

RECEITAS PRIMÁRIAS	PREVISÃO ATUALIZADA	RECEITAS REALIZADAS		
		No Bimestre	Jan a Fev/2011	Jan a Fev/2010
<b>RECEITAS PRIMÁRIAS CORRENTES (I)</b>	<b>1.836.208.387,6</b>	<b>361.562.952,8</b>	<b>361.562.952,8</b>	<b>357.152.694,3</b>
Receitas Tributárias	128.913.474,0	31.515.797,1	31.515.797,1	14.094.745,6
Imposto s/ a Prop. Predial/Territorial Urbana (IPTU)	30.000.000,0	11.155.692,6	11.155.692,6	895.362,0
Impostos s/ Serviços de Qualquer Natureza (ISS)	60.000.000,0	10.884.928,5	10.884.928,5	7.439.159,5
Imposto s/ Transmissão de Bens Imóveis (ITBI)	6.000.000,0	1.597.638,9	1.597.638,9	915.890,0
Imposto de Renda Retido na Fonte (IRRF)	24.122.920,0	4.751.191,4	4.751.191,4	3.517.417,2
Outras Receitas Tributárias	8.790.554,0	3.126.345,7	3.126.345,7	1.326.916,9
Receita de Contribuição	41.075.000,0	9.894.032,4	9.894.032,4	5.685.018,1
Receita Previdenciária	41.065.000,0	9.894.032,4	9.894.032,4	5.685.018,1
Outras Receitas de Contribuições	10.000,0	0,0	0,0	0,0
Receita Patrimonial Líquida	53.946.840,0	4.511.389,3	4.511.389,3	5.570.690,2
Receita Patrimonial	79.018.438,0	6.473.994,8	6.473.994,8	6.878.389,9
(-)Aplicações Financeiras	25.071.598,0	1.962.605,5	1.962.605,5	1.307.699,7
Transferências Correntes¹	1.585.710.571,6	311.389.832,7	311.389.832,7	329.601.692,2
Cota Parte FPM (80%)	28.000.000,0	6.087.104,9	6.087.104,9	4.506.965,8
Cota Parte ICMS (80%)	182.400.000,0	34.880.020,8	34.880.020,8	30.353.126,1
L.C. Nº 87/96 - ICMS Desoneração (80%)	1.095.830,4	161.602,1	161.602,1	155.197,5
Convênios	1.620.050,0	4.711,7	4.711,7	428.840,7
Outras Transferências Correntes	1.372.594.691,2	270.256.393,2	270.256.393,2	294.157.562,1
Demais Receitas Correntes	26.562.502,0	4.251.901,3	4.251.901,3	2.200.548,2
Dívida Ativa	3.744.334,0	1.523.487,2	1.523.487,2	996.936,9
Diversas Receitas Correntes	22.818.168,0	2.728.414,1	2.728.414,1	1.203.611,3
Diversas Deduções de Receita do RPPS	0,0	0,0	0,0	0,0
<b>RECEITAS DE CAPITAL (II)</b>	<b>15.500.000,0</b>	<b>3.388.529,5</b>	<b>3.388.529,5</b>	<b>3.013.639,8</b>
Operações de Crédito (III)	0,0	0,0	0,0	0,0
Amortização de Empréstimos (IV)	15.500.000,0	3.388.529,5	3.388.529,5	3.013.639,8
Alienação de Ativos (V)	0,0	0,0	0,0	0,0
Transferências de Capital	0,0	0,0	0,0	0,0
Convênios	0,0	0,0	0,0	0,0
Outras Transferências de Capital	0,0	0,0	0,0	0,0
Outras Receitas de Capital	0,0	0,0	0,0	0,0
<b>RECEITAS PRIMÁRIAS DE CAPITAL (VI) = (II-III-IV-V)</b>	<b>0,0</b>	<b>0,0</b>	<b>0,0</b>	<b>0,0</b>
<b>RECEITA PRIMARIA TOTAL (VII) = (I + VI)</b>	<b>1.836.208.387,6</b>	<b>361.562.952,8</b>	<b>361.562.952,8</b>	<b>357.152.694,3</b>

DESPESAS PRIMÁRIAS	DOTAÇÃO ATUALIZADA	DESPESAS LIQUIDADAS		
		No Bimestre	Jan a Fev/2011	Jan a Fev/2010
<b>DESPESAS PRIMÁRIAS (VIII)</b>	<b>1.339.335.090,2</b>	<b>160.263.717,7</b>	<b>160.263.717,7</b>	<b>125.704.696,2</b>
Pessoal e Encargos Sociais	596.106.581,2	97.371.891,1	97.371.891,1	83.435.857,3
Juros e Encargos da Dívida (IX)	1.240.000,0	219.517,6	219.517,6	158.833,6
Outras Despesas Correntes	741.988.509,0	62.672.309,0	62.672.309,0	42.110.005,3
<b>DESPESAS PRIMÁRIAS CORRENTES (X) = (VIII - IX)</b>	<b>1.338.095.090,2</b>	<b>160.044.200,1</b>	<b>160.044.200,1</b>	<b>125.545.862,6</b>
<b>DESPESAS DE CAPITAL (XI)</b>	<b>446.598.518,5</b>	<b>12.101.425,1</b>	<b>12.101.425,1</b>	<b>2.877.290,0</b>
Investimentos	389.291.218,5	815.942,7	815.942,7	78.837,7
Inversões Financeiras	37.001.300,0	7.205.000,0	7.205.000,0	178.992,3
Concessão de Empréstimos (XII)	19.490.400,0	1.745.000,0	1.745.000,0	0,0
Aquisição de Título de Capital já Integralizado (XIII)	0,0	0,0	0,0	0,0

Demais Inversões Financeiras	17.510.900,0	5.460.000,0	5.460.000,0	178.992,3
Amortização da Dívida (XIV)	20.306.000,0	4.080.482,5	4.080.482,5	2.619.460,0
<b>DESPESAS PRIMÁRIAS DE CAPITAL (XV)=(XI-XII-XIII-XIV)</b>	<b>406.802.118,5</b>	<b>6.275.942,6</b>	<b>6.275.942,6</b>	<b>257.830,0</b>
RESERVA DE CONTINGÊNCIA (XVI)	500.000,0	0,0	0,0	0,0
RESERVA ORÇAMENTÁRIA DO RPPS (XVII)	94.885.000,0	0,0	0,0	0,0
<b>DESPESA PRIMÁRIA TOTAL (XVIII) = (X+XV+XVI+XVII)</b>	<b>1.840.282.208,7</b>	<b>166.320.142,7</b>	<b>166.320.142,7</b>	<b>125.803.692,6</b>
<b>RESULTADO PRIMÁRIO (VII - XVIII)</b>	<b>-4.073.821,1</b>	<b>195.242.810,1</b>	<b>195.242.810,1</b>	<b>231.349.001,7</b>
<b>SALDO DE EXERCÍCIOS ANTERIORES</b>			0,0	

DISCRIMINAÇÃO DA META FISCAL	VALOR
<b>META DE RESULTADO PRIMÁRIO FIXADA NO ANEXO DE METAS FISCAIS DA LDO P/ EXERCÍCIO DE REFERÊNCIA</b>	<b>-4.798.552,0</b>

Fonte : CONTROLADORIA GERAL DO MUNICÍPIO

Nota : \*Para efeito deste Demonstrativo, o montante das Transferências Correntes corresponde, dentre outras receitas, ao total das Transferências Intergovernamentais, excluídas as Deduções da Receita Corrente para Formação do FUNDEB.

*Solécio de Almeida*  
Secretário Municipal de Planejamento e Orçamento

*Rosinha Garotinho*  
Prefeita de Campos dos Goytacazes/RJ  
Matrícula 21564

*Walter Jobe*  
Secretário

*Ana Cláudia Terra*  
SECRETARIA MUNICIPAL DE FINANÇAS  
Mat.: 18.996  
CRC/RJ 09858710-0  
Coordenadora

SIGFIS - Versão 2011

Data de Emissão: 14/06/2011  
Matrícula 22106  
Secretaria Municipal de Finanças

Anexo VII do RREO

MUNICÍPIO DE CAMPOS DOS GOYTACAZES  
RELATÓRIO RESUMIDO DA EXECUÇÃO ORÇAMENTÁRIA  
DEMONSTRATIVO DOS RESTOS A PAGAR POR PODER E ÓRGÃO  
ORÇAMENTOS FISCAL E DA SEGURIDADE SOCIAL  
PERÍODO DE REFERÊNCIA : 1º Bimestre / 2011

LRF, art 53, inciso V - Anexo IX

R\$1,00

PODER/ÓRGÃO	RP PROCESSADOS						RP NÃO-PROCESSADOS						
	Inscritos		Fonte	Canc.	Pagos	Saldo	Exerc. Ant.	Inscritos		Fonte	Canc.	Pagos	Saldo
	Exerc. Ant.	2010						2010	2010				
<b>RESTOS A PAGAR (EXCETO INTRA-ORÇAMENTÁRIOS)</b>													
<b>EXECUTIVO</b>													
PREFEITURA CAMPOS DOS GOYTACAZES	0,0	10.175.952,4	00	0,0	8.436.484,0	1.739.468,4	65.997,6	0,0	00	0,0	0,0	0,0	65.997,6
	21.960,4	57.595.369,6	03	0,0	52.849.614,0	4.767.716,0	202.979,1	0,0	03	0,0	0,0	0,0	202.979,1
	3.767,8	6.482.801,9	04	0,0	6.482.801,9	3.767,8	-65.997,6	0,0	04	0,0	0,0	0,0	-65.997,6
	0,0	2.517.270,4	05	0,0	1.980.784,6	536.485,8	0,0	0,0	05	0,0	0,0	0,0	0,0
	0,0	2.328,0	12	0,0	2.328,0	0,0	0,0	0,0	12	0,0	0,0	0,0	0,0
	0,0	664.027,9	15	0,0	619.802,3	44.225,6	0,0	0,0	15	0,0	0,0	0,0	0,0
	-6.230.463,8	0,0	99	0,0	0,0	-6.230.463,8	0,0	0,0	99	0,0	0,0	0,0	0,0
CIA DESENVOLVIMENTO MUN CAMPOS - CODE	291.932,2	0,0	00	0,0	0,0	291.932,2	0,0	0,0	00	0,0	0,0	0,0	0,0
	0,0	73.257,9	03	0,0	73.257,9	0,0	-3,9	0,0	03	0,0	0,0	0,0	-3,9
	0,0	247,5	04	0,0	0,0	247,5	3,9	0,0	04	0,0	0,0	0,0	3,9
	0,0	33.110,7	10	0,0	30.643,0	2.467,7	0,0	0,0	10	0,0	0,0	0,0	0,0
	1.010.039,6	0,0	99	0,0	0,0	1.010.039,6	0,0	0,0	99	0,0	0,0	0,0	0,0
FUNDAÇÃO MUN INFANCIA JUVENTUDE CAMP	-110.419,1	0,0	00	0,0	0,0	-110.419,1	0,0	0,0	00	0,0	0,0	0,0	0,0
	0,0	0,0	03	0,0	360,0	-360,0	0,0	0,0	03	0,0	0,0	0,0	0,0
	0,0	0,0	04	0,0	0,0	0,0	0,0	0,0	04	0,0	0,0	0,0	0,0
	263.677,6	0,0	99	0,0	0,0	263.677,6	0,0	0,0	99	0,0	0,0	0,0	0,0
FUNDAÇÃO DR JOAO BARCELLOS MARTINS	-214.316.591,4	1.204.727,7	00	0,0	1.204.727,7	-214.316.591,4	0,0	0,0	00	0,0	0,0	0,0	0,0
	0,0	883.281,4	03	0,0	882.140,6	1.140,8	0,0	0,0	03	0,0	0,0	0,0	0,0
	0,0	0,0	04	0,0	0,0	0,0	0,0	0,0	04	0,0	0,0	0,0	0,0
	0,0	346.874,5	10	0,0	263.152,6	83.721,9	0,0	0,0	10	0,0	0,0	0,0	0,0
	0,0	0,0	12	0,0	0,0	0,0	0,0	0,0	12	0,0	0,0	0,0	0,0
FUNDO MUN SAUDE CAMPOS DOS GOYTACAZ	-358.010,6	0,0	00	0,0	0,0	-358.010,6	0,0	0,0	00	0,0	0,0	0,0	0,0
	0,0	7.136.003,3	03	0,0	6.273.311,4	862.691,9	0,0	0,0	03	0,0	0,0	0,0	0,0
	0,0	284.346,8	16	0,0	243.806,3	40.540,5	0,0	0,0	16	0,0	0,0	0,0	0,0
	661.100,8	0,0	99	0,0	0,0	661.100,8	0,0	0,0	99	0,0	0,0	0,0	0,0
EMPRESA MUN TRANSPORTES CAMPOS - EML	-28.376,4	0,0	00	0,0	0,0	-28.376,4	0,0	0,0	00	0,0	0,0	0,0	0,0
	0,0	66.919,3	03	0,0	51.380,6	15.538,7	0,0	0,0	03	0,0	0,0	0,0	0,0
	10.060,6	4.159,9	04	0,0	4.159,9	10.060,6	0,0	0,0	04	0,0	0,0	0,0	0,0
	0,0	3.395,0	10	0,0	15.742,1	-12.347,1	0,0	0,0	10	0,0	0,0	0,0	0,0
	41.495,1	0,0	99	0,0	0,0	41.495,1	0,0	0,0	99	0,0	0,0	0,0	0,0
CIA ILUMINAÇÃO PÚBL CAMPOS - CAMPOSLUZ	0,0	0,0	00	0,0	0,0	0,0	0,0	0,0	00	0,0	0,0	0,0	0,0
	0,0	0,0	03	0,0	0,0	0,0	0,0	0,0	03	0,0	0,0	0,0	0,0
	0,0	0,0	04	0,0	0,0	0,0	0,0	0,0	04	0,0	0,0	0,0	0,0
	0,1	0,0	99	0,0	0,0	0,1	0,0	0,0	99	0,0	0,0	0,0	0,0
EMPRESA MUN HABIT CAMPOS DOS GOYTACAZ	0,0	0,0	03	0,0	0,0	0,0	0,0	0,0	03	0,0	0,0	0,0	0,0
	770,8	0,0	99	0,0	0,0	770,8	0,0	0,0	99	0,0	0,0	0,0	0,0
FUNDAÇÃO TEATRO MUN TRIANON CAMPOS	1.766.181,0	0,0	00	0,0	0,0	1.766.181,0	0,0	0,0	00	0,0	0,0	0,0	0,0
	0,0	46.914,2	03	0,0	45.805,2	1.109,0	0,0	0,0	03	0,0	0,0	0,0	0,0
	0,0	17.291,1	10	0,0	0,0	17.291,1	0,0	0,0	10	0,0	0,0	0,0	0,0
	-24.750,0	0,0	99	0,0	0,0	-24.750,0	0,0	0,0	99	0,0	0,0	0,0	0,0
FUNDO MUN ASSIST SOCIAL CAMP. GOYTACAZ	-3.227.613,5	0,0	00	0,0	0,0	-3.227.613,5	0,0	0,0	00	0,0	0,0	0,0	0,0

	-534,0	147.457,9	03	0,0	7.729,0	139.194,9	0,0	0,0	03	0,0	0,0	0,0
	0,0	30.523,3	04	0,0	29.759,5	763,8	0,0	0,0	04	0,0	0,0	0,0
	534,0	286.743,4	12	0,0	286.743,4	534,0	0,0	0,0	12	0,0	0,0	0,0
	1.323.008,5	0,0		0,0	0,0	1.323.008,5	0,0	0,0		0,0	0,0	0,0

SIGFIS - Versão 2011

**Rosinha Garotinho**  
Prefeita de Campos dos Goytacazes(RJ)  
Matrícula 21564

Data de Emissão: 14/06/2011

**Walter Jobe**  
Secretário  
Matrícula: 23106  
Secretaria Municipal de Finanças

**Ana Cláudia Terra**  
SECRETARIA MUNICIPAL DE FINANÇAS  
Mat.: 18.996  
CRC/RJ 098587/0-0  
Coordenadora

RESTOS A PAGAR (EXCETO INTRA-ORÇAMENTÁRIOS) (I)												
EXECUTIVO												
			99							99		
FUNDAÇÃO MUN ESPORTES CAMPOS GOYTAC	0,0	13.833,4	03	0,0	13.764,4	69,0	0,0	0,0	03	0,0	0,0	0,0
	39.521,0	0,0	99	0,0	0,0	39.521,0	0,0	0,0	99	0,0	0,0	0,0
FUNDO ESP GUARDA MUNICIPAL CAMPOS DO	0,0	0,0	00	0,0	0,0	0,0	0,0	0,0	00	0,0	0,0	0,0
	0,0	9.050,0	12	0,0	0,0	9.050,0	0,0	0,0	12	0,0	0,0	0,0
FUNDO MUN INFÂNCIA E ADOLESC CAMPOS	24.981,5	0,0	00	0,0	0,0	24.981,5	0,0	0,0	00	0,0	0,0	0,0
	0,0	117,2	03	0,0	0,0	117,2	0,0	0,0	03	0,0	0,0	0,0
FUNDO DESENVOLVIMENTO CAMPOS DOS GO	190.000,0	0,0	00	0,0	0,0	190.000,0	0,0	0,0	00	0,0	0,0	0,0
	0,0	8.255,4	03	0,0	3.930,0	4.325,4	0,0	0,0	03	0,0	0,0	0,0
	0,0	47.713,0	10	0,0	37.111,0	10.602,0	0,0	0,0	10	0,0	0,0	0,0
FUNDAÇÃO MUN ZUMBI DOS PALMARES CAMF	-2.321,2	0,0	00	0,0	0,0	-2.321,2	0,0	0,0	00	0,0	0,0	0,0
	0,0	0,0	03	0,0	0,0	0,0	0,0	0,0	03	0,0	0,0	0,0
	17.389,3	0,0	99	0,0	0,0	17.389,3	0,0	0,0	99	0,0	0,0	0,0
FUNDAÇÃO DR. GERALDO DA SILVA VENÂNCIO	-1.524.988,4	0,0	00	0,0	0,0	-1.524.988,4	0,0	0,0	00	0,0	0,0	0,0
	0,0	477.801,0	03	0,0	423.901,0	53.900,0	0,0	0,0	03	0,0	0,0	0,0
	0,0	10.047,1	04	0,0	4.268,7	5.778,4	0,0	0,0	04	0,0	0,0	0,0
	0,0	34.911,3	10	0,0	27.089,0	7.822,3	0,0	0,0	10	0,0	0,0	0,0
	-5.775,0	0,0	99	0,0	0,0	-5.775,0	0,0	0,0	99	0,0	0,0	0,0
FUNDAÇÃO CULTURAL JORNALISTA OSWALDC	1.922.298,2	0,0	00	0,0	0,0	1.922.298,2	0,0	0,0	00	0,0	0,0	0,0
	0,0	1.318.163,6	03	0,0	1.318.163,6	0,0	0,0	0,0	03	0,0	0,0	0,0
	0,0	0,0	04	0,0	0,0	0,0	0,0	0,0	04	0,0	0,0	0,0
	17.703,7	0,0	99	0,0	0,0	17.703,7	0,0	0,0	99	0,0	0,0	0,0
FUNDO MUN DEFESA DIR DIFUSOS CAMPOS G	0,0	3.867,9	10	0,0	2.600,0	1.267,9	0,0	0,0	10	0,0	0,0	0,0
FUNDO MUNICIPAL DE TRANSPORTES - FUMT	0,0	718.125,4	03	0,0	434.357,9	283.767,5	0,0	0,0	03	0,0	0,0	0,0
<b>LEGISLATIVO</b>												
CAMARA CAMPOS GOYTACAZES	20.288,2	0,0	00	0,0	0,0	20.288,2	0,0	53.813,0	00	0,0	0,0	53.813,0
	0,0	0,0	03	0,0	0,0	0,0	-99.290,2	0,0	03	0,0	0,0	-99.290,2
	0,0	0,0	05	0,0	0,0	0,0	-18.625,1	0,0	05	0,0	0,0	-18.625,1
<b>TOTAL (I)</b>	<b>218.203.133,0</b>	<b>90.644.889,4</b>		<b>0,0</b>	<b>82.049.719,6</b>	<b>-209.607.963,2</b>	<b>85.063,8</b>	<b>53.813,0</b>		<b>0,0</b>	<b>0,0</b>	<b>138.876,8</b>
<b>RESTOS A PAGAR (INTRA-ORÇAMENTÁRIOS) (II)</b>												
<b>EXECUTIVO</b>												
PREFEITURA CAMPOS DOS GOYTACAZES	0,0	3.197.000,9	00	0,0	3.197.000,9	0,0	0,0	0,0	00	0,0	0,0	0,0
<b>TOTAL (II)</b>	<b>0,0</b>	<b>3.197.000,9</b>		<b>0,0</b>	<b>3.197.000,9</b>	<b>0,0</b>	<b>0,0</b>	<b>0,0</b>		<b>0,0</b>	<b>0,0</b>	<b>0,0</b>
<b>TOTAL (I + II)</b>	<b>218.203.133,0</b>	<b>93.841.890,3</b>		<b>0,0</b>	<b>85.246.720,5</b>	<b>-9.607.963,2</b>	<b>85.063,8</b>	<b>53.813,0</b>		<b>0,0</b>	<b>0,0</b>	<b>138.876,8</b>

Fonte : CONTROLADORIA GERAL DO MUNICÍPIO

Legenda:

Fonte de Recursos

- 00 - ORDINÁRIOS
- 01 - Contribuição de Intervenção do Domínio Econômico - CIDE
- 02 - Contribuição para o Custeio dos Serviços de Iluminação Pública - COSIP
- 03 - Royalties - Lei 9478/97
- 04 - Royalties 5% - Lei 7990/89
- 05 - SALÁRIO EDUCAÇÃO
- 08 - Operações de Crédito Internas para Programas de Educação Básica
- 09 - Operações de Crédito Internas para Programas de Saúde
- 10 - DIRETAM. ARRECADADO
- 11 - Operações de Crédito Internas (outros Programas)
- 12 - Convênios
- 13 - Convênios Saúde
- 14 - Convênios Educação
- 15 - Transferências do FUNDEB
- 16 - SUS
- 17 - FNAS
- 18 - Transferência de Recursos do FNDE (Que não salário educação)
- 19 - REGIME PRÓPRIO(RPPS)
- 20 - Transferências do Sistema Único de Saúde (SUS)
- 21 - CONSORCIO SAÚDE
- 22 - Outras Transferências Vinculadas a Programas de Saúde (que não SUS)
- 28 - Alienação de Bens destinados a Programas de Educação Básica


**Rosinha Garotinho**  
Prefeita de Campos dos Goytacazes(RJ)  
Matrícula 21564

**Walter Jobe**  
Secretário  
Matrícula: 23106  
Secretaria Municipal de Finanças

**Ana Cláudia Terra**  
SECRETARIA MUNICIPAL DE FINANÇAS  
Mat.: 18.996  
CRC/RJ 098587/0-0  
Coordenadora

- 29 - Alienação de Bens destinados a Programas de Saúde
- 30 - Alienação de Bens destinados a outros Programas
- 31 - Operações de Crédito Externas
- 97 - CONSERV. AMBIENTAL
- 98 - Diversas - recursos vinculados
- 99 - Diversas - recursos não vinculados

  
**Walter Jobe**  
Secretário  
Matrícula: 23106  
Secretaria Municipal de Finanças

  
Seledil Bernadine de Sá  
Secretária Mun. Controle e Orçamento  
Matr.: 21564

  
**Rosinha Garotinho**  
Prefeita de Campos dos Goytacazes(RJ)  
Matrícula 21564

  
SECRETARIA MUNICIPAL DE FINANÇAS  
Ana Cláudia Terra  
Mat.: 18.996  
CRC/RJ 098587/0-0  
Coordenadora


MUNICÍPIO DE CAMPOS DOS GOYTACAZES  
RELATÓRIO RESUMIDO DA EXECUÇÃO ORÇAMENTÁRIA  
DEMONSTRATIVO DAS RECEITAS E DESPESAS COM MANUTENÇÃO E DESENVOLVIMENTO DO ENSINO

ORÇAMENTOS FISCAL E DA SEGURIDADE SOCIAL  
PERÍODO DE REFERÊNCIA : 1º Bimestre / 2011

LEI 9.394/96, art 72 - Anexo X

R\$1,00

RECEITA RESULTANTE DE IMPOSTOS (caput do art. 212 da Constituição)	PREVISÃO INICIAL	PREVISÃO ATUALIZADA (a)	RECEITAS REALIZADAS		
			No Bimestre (b)	Até 1º Bim/2011	% (b/a)
<b>1-RECEITAS DE IMPOSTOS</b>	127.100.370,0	127.100.370,0	31.074.047,8	31.074.047,8	24,45
1.1-Receita Resultante do Imposto sobre a Propriedade Predial e Territorial Urbana - IPTU	35.285.336,0	35.285.336,0	13.289.009,1	13.289.009,1	37,66
Imposto sobre a Propriedade Predial e Territorial Urbana - IPTU	30.000.000,0	30.000.000,0	11.155.692,6	11.155.692,6	37,19
Multas, Juros de Mora e Outros Encargos do IPTU	193.640,0	193.640,0	4.218,5	4.218,5	2,18
Dívida Ativa do IPTU	2.592.220,0	2.592.220,0	1.021.471,8	1.021.471,8	39,41
Multas, Juros de Mora, Atualização Monetária e Outros Encargos da Dívida Ativa do IPTU	2.499.476,0	2.499.476,0	1.107.626,2	1.107.626,2	44,31
(-) Deduções da Receita do IPTU	0,0	0,0	0,0	0,0	0,00
1.2-Receita Resultante do Imposto sobre Transmissão Inter Vivos - ITBI	6.040.000,0	6.040.000,0	1.597.638,9	1.597.638,9	26,45
Imposto sobre Transmissão Inter Vivos - ITBI	6.000.000,0	6.000.000,0	1.597.638,9	1.597.638,9	26,63
Multas, Juros de Mora e Outros Encargos do ITBI	40.000,0	40.000,0	0,0	0,0	0,00
Dívida Ativa do ITBI	0,0	0,0	0,0	0,0	0,00
Multas, Juros de Mora, Atualização Monetária e Outros Encargos da Dívida Ativa do ITBI	0,0	0,0	0,0	0,0	0,00
(-) Deduções da Receita do ITBI	0,0	0,0	0,0	0,0	0,00
1.3-Receita Resultante do Imposto sobre Serviços de Qualquer Natureza - ISS	61.652.114,0	61.652.114,0	11.436.208,4	11.436.208,4	18,55
Imposto sobre Serviços de Qualquer Natureza - ISS	60.000.000,0	60.000.000,0	10.884.928,5	10.884.928,5	18,14
Multas, Juros de Mora e Outros Encargos do ISS	500.000,0	500.000,0	49.264,5	49.264,5	9,85
Dívida Ativa do ISS	1.152.114,0	1.152.114,0	502.015,4	502.015,4	43,57
Multas, Juros de Mora, Atualização Monetária e Outros Encargos da Dívida Ativa do ISS	0,0	0,0	0,0	0,0	0,00
(-) Deduções da Receita do ISS	0,0	0,0	0,0	0,0	0,00
1.4-Receita Resultante do Imposto sobre Imposto de Renda Retido na Fonte - IRRF	24.122.920,0	24.122.920,0	4.751.191,4	4.751.191,4	19,70
Imposto de Renda Retido na Fonte - IRRF	24.122.920,0	24.122.920,0	4.751.191,4	4.751.191,4	19,70
Multas, Juros, de Mora e Outros Encargos do IRRF	0,0	0,0	0,0	0,0	0,00
Dívida Ativa do IRRF	0,0	0,0	0,0	0,0	0,00
Multas, Juros de Mora, Atualização Monetária e Outros Encargos da Dívida Ativa do IRRF	0,0	0,0	0,0	0,0	0,00
(-) Deduções da Receita do IRRF	0,0	0,0	0,0	0,0	0,00
1.5-Receita Resultante do Imposto Territorial Rural - ITR (CF. art 153, §4º, III	0,0	0,0	0,0	0,0	0,00
ITR	0,0	0,0	0,0	0,0	0,00
Multas, Juros de Mora e Outros Encargos do ITR	0,0	0,0	0,0	0,0	0,00
Dívida Ativa do ITR	0,0	0,0	0,0	0,0	0,00
Multas, Juros de Mora, Atualização Monetária e Outros Encargos da Dívida Ativa do ITR	0,0	0,0	0,0	0,0	0,00
(-) Deduções da Receita do ITR	0,0	0,0	0,0	0,0	0,00
<b>2-RECEITAS DE TRANSFERÊNCIAS CONSTITUCIONAIS E LEGAIS</b>	276.717.512,0	276.717.512,0	59.087.807,9	59.087.807,9	21,35
2.1-Cota-Parte FPM	35.000.000,0	35.000.000,0	7.608.881,0	7.608.881,0	21,74
2.1.1-Parcela referente à CF art. 159, I, alínea b	35.000.000,0	35.000.000,0	7.608.881,0	7.608.881,0	21,74
2.1.2-Parcela referente à CF art. 159, I, alínea d	0,0	0,0	0,0	0,0	0,00
2.2-Cota-Parte ICMS	228.000.000,0	228.000.000,0	43.600.026,0	43.600.026,0	19,12
2.3-ICMS-Desoneração - L.C. nº87/1996	1.369.788,0	1.369.788,0	202.002,6	202.002,6	14,75
2.4-Cota-Parte IPI-Exportação	5.200.000,0	5.200.000,0	1.472.779,5	1.472.779,5	28,32
2.5-Cota-Parte ITR	147.724,0	147.724,0	53.029,3	53.029,3	35,90
2.6-Cota-Parte IPVA	7.000.000,0	7.000.000,0	6.151.089,5	6.151.089,5	87,87
2.7-Cota-Parte IOF-Ouro	0,0	0,0	0,0	0,0	0,00
<b>3-TOTAL DA RECEITA BRUTA DE IMPOSTOS (1 + 2)</b>	<b>403.817.882,0</b>	<b>403.817.882,0</b>	<b>90.161.855,7</b>	<b>90.161.855,7</b>	<b>22,33</b>

  
Seledil Bernadine de Sá  
Secretária Mun. Controle e Orçamento  
Matr.: 21564

  
**Rosinha Garotinho**  
Prefeita de Campos dos Goytacazes(RJ)  
Matrícula 21564

  
**Walter Jobe**  
Secretário  
Matrícula: 23106  
Secretaria Municipal de Finanças

  
SECRETARIA MUNICIPAL DE FINANÇAS  
Ana Cláudia Terra  
Mat.: 18.996  
CRC/RJ 098587/0-0  
Coordenadora

MUNICÍPIO DE CAMPOS DOS GOYTACAZES  
RELATÓRIO RESUMIDO DA EXECUÇÃO ORÇAMENTÁRIA  
DEMONSTRATIVO DAS RECEITAS E DESPESAS COM MANUTENÇÃO E DESENVOLVIMENTO DO ENSINO  
DEMONSTRATIVO DAS RECEITAS E DESPESAS COM MANUTENÇÃO E DESENVOLVIMENTO DO ENSINO  
ORÇAMENTOS FISCAL E DA SEGURIDADE SOCIAL  
PERÍODO DE REFERÊNCIA : 1º Bimestre / 2011

LEI 9.394/96, art 72 - Anexo X

R\$1,00

RECEITAS ADICIONAIS PARA FINANCIAMENTO DO ENSINO	PREVISÃO INICIAL	PREVISÃO ATUALIZADA (a)	RECEITAS REALIZADAS		
			No Bimestre (b)	<Período Atual>	% (b/a)
4-RECEITA DA APLIC. FINANC. DE OUTROS RECURSOS DE IMPOSTOS VINC. AO ENSINO	0,0	0,0	0,0	0,0	0,00
5-TRANSFERÊNCIAS DE CONVÊNIO DESTINADAS A PROGRAMAS DE EDUCAÇÃO	20.211.172,0	20.211.172,0	3.944.497,5	3.944.497,5	19,52
5.1-Transferências do Salário-Educação	13.544.800,0	13.544.800,0	3.416.827,5	3.416.827,5	25,23
5.2-Outras Transferências do FNDE	6.666.372,0	6.666.372,0	527.670,0	527.670,0	7,92
5.3-Aplicação Financeira dos Recursos do FNDE	0,0	0,0	0,0	0,0	0,00
6-RECEITA DE TRANSFERÊNCIAS DE CONVÊNIO	1.000,0	1.000,0	0,0	0,0	0,00
6.1- Transferências de Convênios	1.000,0	1.000,0	0,0	0,0	0,00
6.2-Aplicação Financeira de Recursos de Convênios	0,0	0,0	0,0	0,0	0,00
7-RECEITA DE OPERAÇÕES DE CRÉDITO	0,0	0,0	0,0	0,0	0,00
8-OUTRAS RECEITAS PARA FINANCIAMENTO DO ENSINO	0,0	0,0	0,0	0,0	0,00
<b>9-TOTAL RECEITAS ADICIONAIS PARA FINANCIAMENTO DO ENSINO (4 + 5 + 6 + 7 + 8)</b>	<b>20.212.172,0</b>	<b>20.212.172,0</b>	<b>3.944.497,5</b>	<b>3.944.497,5</b>	<b>19,52</b>

FUNDEB					
RECEITAS DO FUNDEB	PREVISÃO INICIAL	PREVISÃO ATUALIZADA (a)	RECEITAS REALIZADAS		
			No Bimestre (b)	Até 1º Bim/2011	% (b/a)
10-RECEITAS DESTINADAS AO FUNDEB	55.343.502,4	55.343.502,4	11.817.561,5	11.817.561,5	21,35
10.1-Cota-Parte FPM Destinada ao FUNDEB - (20% de 2.1.1)	7.000.000,0	7.000.000,0	1.521.776,1	1.521.776,1	21,74
10.2-Cota-Parte ICMS Destinada ao FUNDEB - (20% de 2.2)	45.600.000,0	45.600.000,0	8.720.005,2	8.720.005,2	19,12
10.3-ICMS-Desoneração Destinada ao FUNDEB - (20% de 2.3)	273.957,6	273.957,6	40.400,5	40.400,5	14,75
10.4-Cota-Parte IPI-Exportação Destinada ao FUNDEB - (20% de 2.4)	1.040.000,0	1.040.000,0	294.555,9	294.555,9	28,32
10.5-Cota-Parte ITR Destinada ao FUNDEB - (20% de 2.5)	29.544,8	29.544,8	10.605,8	10.605,8	35,90
10.6-Cota-Parte IPVA Destinada ao FUNDEB - (20% de 2.6)	1.400.000,0	1.400.000,0	1.230.218,0	1.230.218,0	87,87
11-RECEITAS RECEBIDAS DO FUNDEB	96.620.000,0	96.620.000,0	20.118.108,5	20.118.108,5	20,82
11.1-Transferências de Recursos do FUNDEB	96.000.000,0	96.000.000,0	20.034.650,6	20.034.650,6	20,87
11.2-Complementação da União ao FUNDEB	0,0	0,0	0,0	0,0	0,00
11.3-Receita de Aplicação Financeira dos Recursos FUNDEB	620.000,0	620.000,0	83.457,9	83.457,9	13,46
12-RESULTADO LIQUIDO DAS TRANSFERÊNCIAS DO FUNDEB (11.1 - 10)	40.656.497,6	40.656.497,6	8.217.089,1	8.217.089,1	20,21
[SE RESULTADO LIQUIDO DA TRANSFERÊNCIA (11 > 0)] = ACRÉSCIMO RESULTANTE DAS TRANSFERÊNCIAS DO FUNDEB					
[SE RESULTADO LIQUIDO DA TRANSFERÊNCIA (11 > 0)] = DECRÉSCIMO RESULTANTE DAS TRANSFERÊNCIAS DO FUNDEB					
DESPESAS DO FUNDEB	DOTAÇÃO INICIAL	DOTAÇÃO ATUALIZADA (d)	DESPESAS LIQUIDADAS		
			No Bimestre	Até o Bimestre (e)	% (f)=(e/d)x100
13-PAGAMENTO DOS PROFISSIONAIS DO MAGISTÉRIO	0,0	0,0	6.466.040,0	6.466.040,0	0,00
13.1-Com Educação Infantil	0,0	0,0	0,0	0,0	0,00
13.2-Com Ensino Fundamental	0,0	0,0	6.466.040,0	6.466.040,0	0,00
14-OUTRAS DESPESAS	26.620.000,0	96.620.000,0	5.249.781,9	5.249.781,9	5,43
14.1-Com Educação Infantil	11.121.000,0	11.121.000,0	0,0	0,0	0,00
14.2-Com Ensino Fundamental	15.499.000,0	85.499.000,0	5.249.781,9	5.249.781,9	6,14
15-TOTAL DAS DESPESAS DO FUNDEB (13+14)	26.620.000,0	96.620.000,0	11.715.821,9	11.715.821,9	12,13
DEDUÇÕES PARA FINS DE LIMITE DO FUNDEB PARA PAGAMENTO DOS PROFISSIONAIS DE ENSINO					
16-RESTOS A PAGAR INSCRITOS NO EXERCÍCIO SEM DISPONIBILIDADE FINANCEIRA DE RECURSOS DO FUNDEB					0,00
17-DESPESAS CUSTEADAS COM O SUPERÁVIT FINANCEIRO, DO EXERCÍCIO ANTERIOR, DO FUNDEB					0,00
18-TOTAL DE DEDUÇÕES CONSIDERADAS PARA FINS DE LIMITE DO FUNDEB(16+17)					0,00
19-MÍNIMO DE 60% DO FUNDEB NA REMUNERAÇÃO DO MAGISTÉRIO COM EDUCAÇÃO INFANTIL E ENSINO FUNDAMENTAL (13-18)/(11) x 100%					32,14
CONTROLE DA UTILIZAÇÃO DE RECURSOS NO EXERCÍCIO SUBSEQUENTE					
20-RECURSOS RECEBIDOS DO FUNDEB EM 2011 QUE NÃO FORAM UTILIZADOS					0,00
21-DESPESAS CUSTEADAS COM O SALDO DO ITEM 20 ATÉ O PRIMEIRO TRIMESTRE DE 2011					0,00

*[Assinatura]*

**Rosinha Garotinho**  
Prefeita de Campos dos Goytacazes/RJ  
Matrícula 21564

*[Assinatura]*  
**Walter Jobe**  
Secretário  
Matrícula: 23106  
Secretaria Municipal de Finanças

*[Assinatura]*  
**SECRETARIA MUNICIPAL DE FINANÇAS**  
**Ana Cláudia Terra**  
Mat.: 18.996  
CRC/RJ 098587/0-0  
Coordenadora

MUNICÍPIO DE CAMPOS DOS GOYTACAZES  
RELATÓRIO RESUMIDO DA EXECUÇÃO ORÇAMENTÁRIA  
DEMONSTRATIVO DAS RECEITAS E DESPESAS COM MANUTENÇÃO E DESENVOLVIMENTO DO ENSINO

ORÇAMENTOS FISCAL E DA SEGURIDADE SOCIAL  
PERÍODO DE REFERÊNCIA : 1º Bimestre / 2011

LEI 9.394/96, art 72 - Anexo X

R\$1,00

MANUTENÇÃO E DESENVOLVIMENTO DO ENSINO - DESPESAS NÃO CUSTEADAS COM A RECEITA RESULTANTE DE IMPOSTOS E RECURSOS DO FUNDEB					
RECEITAS COM AÇÕES TÍPICAS DE MANUTENÇÃO E DESENVOLVIMENTO DO ENSINO	PREVISÃO INICIAL	PREVISÃO ATUALIZADA (a)	RECEITAS REALIZADAS		
			No Bimestre (b)	Até 1º Bim/2011	% (b/a)
22-IMPOSTOS E TRANSFERÊNCIAS DESTINADAS A MDE (25% DE 3)	100.954.470,5	100.954.470,5	22.540.463,9	22.540.463,9	22,33
DESPESAS COM AÇÕES TÍPICAS DE MANUTENÇÃO E DESENVOLVIMENTO DO ENSINO	DOTAÇÃO INICIAL	DOTAÇÃO ATUALIZADA (d)	DESPESAS LIQUIDADAS		
			No Bimestre	Até o Bimestre (e)	% (f)=(e/d)x100
23-EDUCAÇÃO INFANTIL	11.121.000,0	42.121.000,0	455.042,9	455.042,9	1,08
23.1-Despesas Custeadas com Recursos do FUNDEB	11.121.000,0	11.121.000,0	0,0	0,0	0,00
23.2-Despesas Custeadas com Outros Recursos de Impostos	0,0	31.000.000,0	455.042,9	455.042,9	1,47
24-ENSINO FUNDAMENTAL	15.499.000,0	125.499.000,0	13.365.513,1	13.365.513,1	10,65
24.1-Despesas Custeadas com Recursos do FUNDEB	15.499.000,0	85.499.000,0	11.715.821,9	11.715.821,9	13,70
24.2-Despesas Custeadas com Outros Recursos de Impostos	0,0	40.000.000,0	1.649.691,2	1.649.691,2	4,12
25-ENSINO MÉDIO	0,0	0,0	0,0	0,0	0,00
26-ENSINO SUPERIOR	0,0	0,0	0,0	0,0	0,00
27-ENSINO PROFISSIONAL NÃO INTEGRADO AO ENSINO REGULAR	0,0	0,0	0,0	0,0	0,00
28-OUTRAS	86.000.000,0	15.000.000,0	10.276.190,0	10.276.190,0	68,51
29-TOTAL DESPESAS C/AÇÕES TÍPICAS DE MDE(23+24+25+26+27+28)	112.620.000,0	182.620.000,0	24.096.746,0	24.096.746,0	13,20
DEDUÇÕES CONSIDERADAS PARA FINS DE LIMITE CONSTITUCIONAL					
VALOR					
30-RESULTADO LÍQUIDO DAS TRANSFERÊNCIAS DO FUNDEB = (12)				8.217.089,10	
31-DESPESAS CUSTEADAS COM A COMPLEMENTAÇÃO DO FUNDEB NO EXERCÍCIO				0,00	
32-RECEITA DE APLICAÇÃO DOS RECURSOS DO FUNDEB ATÉ O BIMESTRE = (50 h)				83.457,90	
33-DESPESAS CUSTEADAS COM O SUPERÁVIT FINANCEIRO DO FUNDEB DO EXERCÍCIO ANTERIOR				0,00	
34-DESPESAS CUSTEADAS COM O SUPERÁVIT FINANCEIRO DE OUTROS RECURSOS DE IMPOSTOS, DO EXERCÍCIO ANTERIOR				0,00	
35-RESTOS A PAGAR INSCRITOS NO EXERCÍCIO SEM DISPONIBILIDADE FINANCEIRA DE RECURSOS DE IMPOSTOS VINCULADOS AO ENSINO				0,00	
36-CANCELAMENTO, NO EXERCÍCIO, DE RESTOS A PAGAR INSCRITOS COM DISPONIBILIDADE FINANCEIRA DE RECURSOS DE IMPOSTOS VINCULADOS AO ENSINO = (46g)				0,00	
37-TOTAL DAS DEDUÇÕES CONSIDERADAS PARA FINS DE LIMITES CONSTITUCIONAIS (30+31+32+33+34+35+36)				8.300.547,00	
38-TOTAL DAS DESPESAS PARA FINS DE LIMITE (23+24)-37				5.520.009,00	
39-MÍNIMO DE 25% DAS RECEITAS RESULTANTES DE IMPOSTOS NA MANUTENÇÃO E DESENVOLVIMENTO DO ENSINO [(38)/(3)]x100%				6,12	
OUTRAS INFORMAÇÕES PARA CONTROLE					
OUTRAS DESPESAS CUSTEADAS COM RECEITAS ADICIONAIS PARA FINANCIAMENTO DO ENSINO	DOTAÇÃO INICIAL	DOTAÇÃO ATUALIZADA (d)	DESPESAS LIQUIDADAS		
			No Bimestre	Até o Bimestre (e)	% (f)=(e/d)x100
40-DESPESAS CUSTEADAS C/APLIC. FIN. EM OUTROS RECURSOS DE IMPOSTOS VINC. A	0,0	0,0	0,0	0,0	0,00
41-DESPESAS CUSTEADAS COM A CONTRIBUIÇÃO DO SALÁRIO-EDUCAÇÃO	0,0	0,0	0,0	0,0	0,00
42-DESPESAS CUSTEADAS COM OPERAÇÃO DE CRÉDITO	0,0	0,0	0,0	0,0	0,00
43-DESPESAS CUSTEADAS COM OUTRAS RECEITAS PARA FINANCIAMENTO DO ENSINO	20.611.172,0	20.611.172,0	3.355.113,2	3.355.113,2	16,28
44-TOTAL OUTRAS DESPESAS CUSTEADAS C/RECEITAS ADIC. P/FINANC.DO ENSINO (40-43)	20.611.172,0	20.611.172,0	3.355.113,2	3.355.113,2	16,28
45-TOTAL DAS DESPESAS COM MDE (29+44)	133.231.172,0	203.231.172,0	27.451.859,2	27.451.859,2	13,51
RESTOS A PAGAR INSCRITOS COM DISPONIBILIDADE FINANCEIRA DE RECURSOS DE IMPOSTOS VINCULADOS AO ENSINO			SALDO ATÉ O BIMESTRE		Cancelado em 2011 (g)
46-RESTOS A PAGAR DE DESPESAS COM MANUTENÇÃO E DESENVOLVIMENTO DO ENSINO			3.531.163,20		0,00
FLUXO FINANCEIRO DOS RECURSOS DO FUNDEB					
VALOR					
47-SALDO FINANCEIRO DO FUNDEB EM 31 DE DEZEMBRO DE <EXERCÍCIO ANTERIOR>					
48-(+) INGRESSO DE RECURSOS DO FUNDEB ATÉ O BIMESTRE					
49-(-) PAGAMENTOS EFETUADOS ATÉ O BIMESTRE					
50-(+) RECEITA DE APLICAÇÃO FINANCEIRA DOS RECURSOS DO FUNDEB ATÉ O BIMESTRE					
51-(-) SALDO FINANCEIRO DO FUNDEB NO EXERCÍCIO ATUAL					

FONTE :

1 Caput do artigo 212 da CF/1988

2 Os valores referentes à parcela dos restos a Pagar inscritos sem disponibilidade financeira vinculada à educação deverão ser informados somente no RREO do último bimestre do exercício.

3 Limites mínimos anuais a serem cumpridos no encerramento do exercício, no âmbito de atuação prioritária, conforme Lei 9.394/96, art. 11, V.

**AJUSTE DAS DESPESAS COM MANUTENÇÃO E DESENVOLVIMENTO DO ENSINO**

<b>VINCULADAS ÀS RECEITAS RESULTANTES DE IMPOSTOS</b>	12.380.924,10
Despesas com Ensino Fundamental ( 24.2 )	1.649.691,20
Despesas com Educação Infantil em Creches e Pré-Escolas ( 23.2 )	455.042,90
Outras Despesas com Ensino	10.276.190,00
<b>PARCELA DAS TRANSFERÊNCIAS DESTINADA À FORMAÇÃO DO FUNDEB ( 10 )</b>	11.817.561,50
<b>INATIVOS PAGOS COM RECURSOS DO TESOIRO ( 40 )</b>	0,00
Despesas com Ensino Fundamental	0,00
Despesas com Educação Infantil em Creches e Pré-Escolas	0,00
<b>TOTAL DA DESPESA COM MANUTENÇÃO E DESENVOLVIMENTO DO ENSINO - ( 24.2 + 23.2 + 10 + 40 )</b>	13.922.295,60

*Walter Jobe*  
**Walter Jobe**  
Secretário  
Matrícula: 23106  
Secretaria Municipal de Finanças

<b>AJUSTE DA TABELA DE CUMPRIMENTO DOS LIMITES CONSTITUCIONAIS</b>	15,44
Mínimo de <25%> das receitas resultantes de impostos na manutenção e desenvolvimento do ensino - Caput do artigo 212 da CF/88	32,27
Mínimo de <60%> do FUNDEB na remuneração do magistério do Ensino Fundamental - caput § 5º do artigo 60 do ADCT	

*Ana Cláudia Terra*  
**SECRETARIA MUNICIPAL DE FINANÇAS**  
**Ana Cláudia Terra**  
Mat.: 18.996  
CRC/RJ 098587/0-0  
Coordenadora

*[Assinatura]*  
Secretaria Municipal de Finanças

*Rosinha Garotinho*  
**Rosinha Garotinho**  
Prefeita de Campos dos Goytacazes/RJ  
Matrícula 21564

SIGFIS - Versão 2011

Data de Emissão: 14/06/2011 13:12h

Anexo X do RREO

MUNICÍPIO DE CAMPOS DOS GOYTACAZES - PODER EXECUTIVO  
DEMONSTRATIVO SIMPLIFICADO DO RELATÓRIO RESUMIDO DA EXECUÇÃO ORÇAMENTÁRIA  
**DEMONSTRATIVO SIMPLIFICADO**  
ORÇAMENTOS FISCAL E DA SEGURIDADE SOCIAL  
PERÍODO DE REFERÊNCIA : 1º Bimestre / 2011

LRF, art 48 - Anexo XVIII

		R\$1,00			
<b>BALANÇO ORÇAMENTÁRIO - RECEITAS</b>		No bimestre	Até o bimestre		
Previsão Inicial de Receita		0,0	1.876.789.985,6		
Previsão Atualizada da Receita		0,0	1.876.789.985,6		
Receitas Realizadas		366.914.087,9	366.914.087,9		
Deficit Orçamentário		0,0	0,0		
Saldos de Exercícios Anteriores		0,0	0,0		
<b>BALANÇO ORÇAMENTÁRIO - DESPESAS</b>		No bimestre	Até o bimestre		
Dotação Inicial		0,0	1.876.789.985,6		
Dotação Atualizada		0,0	1.881.318.608,7		
Despesas Empenhadas		973.664.358,1	973.664.358,1		
Despesas Liquidadas		172.365.142,9	172.365.142,9		
Superavit Orçamentário		0,0	194.548.945,0		
<b>DESPESAS POR FUNÇÃO/SUBFUNÇÃO</b>		No bimestre	Até o bimestre		
Despesas Empenhadas		973.664.358,1	973.664.358,1		
Despesas Liquidadas		172.365.142,8	172.365.142,8		
<b>RECEITA CORRENTE LÍQUIDA - RCL</b>		Até o bimestre			
Receita Corrente Líquida		1.810.160.958,6			
<b>RECEITAS/DESPESAS DOS REGIMES DE PREVIDENCIA</b>		No bimestre	Até o bimestre		
Regime Próprio de Previdência Social dos Servidores Públicos					
Receitas Previdenciárias (III)		14.424.299,1	14.424.299,1		
Despesas Previdenciárias (IV)		12.178,2	12.178,2		
Resultado Previdenciário (III-IV)		14.412.120,9	14.412.120,9		
<b>RESULTADOS NOMINAL E PRIMÁRIO</b>		Meta Fixada no Anexo de Metas Fiscais da LDO (a)	Resultado Apurado Até o Bimestre (b)	% em Relação à Meta (b/a)	
Resultado Nominal		-4.798.552,0	-238.593.280,6	4.972,2%	
Resultado Primário		-4.798.552,0	195.242.810,1	-4.068,8%	
<b>MOVIMENTAÇÃO DE RESTOS A PAGAR</b>		Inscrição	Cancelamento até o bimestre	Pagamento até o bimestre	Saldo
<b>POR PODER</b>					
<b>RESTOS A PAGAR PROCESSADOS</b>					
Poder Executivo		-124.381.530,9	0,0	85.246.720,5	-209.628.251,4
Poder Legislativo		20.288,2	0,0	0,0	20.288,2
<b>RESTOS A PAGAR NÃO PROCESSADOS</b>					
Poder Executivo		0,0	0,0	0,0	202.979,1
Poder Legislativo		53.813,0	0,0	0,0	-64.102,3
<b>TOTAL</b>		-124.307.429,7	0,0	85.246.720,5	-209.469.086,4
<b>DESPESAS COM MANUTENÇÃO E DESENVOLVIMENTO DO ENSINO - MDE</b>		Valor Apurado até o bimestre	Limites Constitucionais Anuais		
			%Mínimo Aplicar Exerc	%Aplicado até bimestre	
Mínimo Anual de 25% das Receitas de Impostos na Manutenção e Desenvolvimento do Ensino - MDE		5.520.009,0	25%	6,1%	
Mínimo Anual de 60% do FUNDEB na Remuneração dos Professores do Ensino Fundamental		6.466.040,0	60%	32,1%	
<b>RECEITAS DE OPERAÇÕES DE CRÉDITO E DESPESAS DE CAPITAL</b>		Valor Apurado Até o Bimestre	Saldo a Realizar		
Receita de Operação de Crédito					
Despesa de Capital Líquida					
<b>PROJEÇÃO ATUARIAL DOS REGIMES DE PREVIDÊNCIA</b>		Exercício em Referência	10º Exercício	20º Exercício	35º Exercício
<b>Regime Próprio de Previdência Social dos Servidores Públicos</b>					
Receitas Previdenciárias (IV)					
Despesas Previdenciárias (V)					
Resultado Previdenciário (VI)=(IV-V)					
<b>RECEITA DA ALIENAÇÃO DE ATIVOS E APLICAÇÃO DOS RECURSOS</b>		Valor Apurado Até o Bimestre	Saldo a Realizar		
Receita de Capital Resultante da Alienação de Ativos					
Aplicação dos Recursos da Alienação de Ativos					
<b>DESPESAS COM AÇÕES E SERVIÇOS PÚBLICOS DE SAÚDE</b>		Valor Apurado Até o Bimestre	Limite Constitucional Anual		
			%Mínimo a Aplicar no Exercício	% Aplicado até o bimestre	
Despesas Próprias com Ações e Serviços Públicos de Saúde					
<b>DESPESAS DE CARÁTER CONTINUADO, DERIVADAS DE PPP'S CONTRATADAS</b>		Valor Apurado no Exercício Corrente			
Total das despesas / RCL (%)					

Fonte :

Nota :

SIGFIS - Versão 2011

*[Assinatura]*  
Secretaria Municipal de Finanças

*Rosinha Garotinho*  
**Rosinha Garotinho**  
Prefeita de Campos dos Goytacazes/RJ  
Matrícula 21564

Data de Emissão: 14/06/2011 13:13h

*Walter Jobe*  
**Walter Jobe**  
Secretário  
Matrícula: 23106  
Secretaria Municipal de Finanças

*Ana Cláudia Terra*  
**SECRETARIA MUNICIPAL DE FINANÇAS**  
**Ana Cláudia Terra**  
Mat.: 18.996  
CRC/RJ 098587/0-0  
Coordenadora

Anexo X do RREO

MUNICÍPIO DE CAMPOS DOS GOYTACAZES - PODER EXECUTIVO  
RELATÓRIO DE GESTÃO FISCAL  
DEMONSTRATIVO DA DESPESA COM PESSOAL  
ORÇAMENTOS FISCAL E DA SEGURIDADE SOCIAL  
PERÍODO DE REFERÊNCIA : 1º Quadrimestre / 2011

LRF, art 55, inciso I, alinea "a" - Anexo I

R\$ 1,00

DESPESA COM PESSOAL	DESPESA EXECUTADAS Mai/2010 até Abr/2011		
	LIQUIDADAS	INSCRITAS EM RP NÃO PROCESSADOS	TOTAL
<b>DESPESA BRUTA COM PESSOAL (I)</b>	654.540.401,9	0,0	654.540.401,9
Pessoal Ativo	514.695.128,3	0,0	514.695.128,3
Pessoal Inativo e Pensionista	70.985.328,8	0,0	70.985.328,8
Outras Despesas de Pessoal Decorrentes de Contratos de Terceirização (art. 18, § 1º da LRF)	68.859.944,8	0,0	68.859.944,8
<b>Despesas não Computadas (art. 19, § 1º da LRF) (II)</b>	22.795.850,4	0,0	22.795.850,4
(-) Decorrentes de Decisão Judicial	0,0	0,0	0,0
(-) Inativos e Pensionistas com Recursos Vinculados	22.226.796,9	0,0	22.226.796,9
(-) Indenizações por Demissão e Incentivos à Demissão Voluntária	563.059,6	0,0	563.059,6
(-) Despesas de Exercícios Anteriores	5.993,8	0,0	5.993,8
(-) Convocação Extraordinária (inciso II, § 6º, art. 57 da CF)	0,0	0,0	0,0
<b>TOTAL DA DESPESA COM PESSOAL PARA FINS DE APURAÇÃO DO LIMITE - TDP (III) = (I - II)</b>	631.744.551,5	0,0	631.744.551,5
<b>RECEITA CORRENTE LÍQUIDA - RCL (IV)</b>			1.807.245.827,6
<b>% do TOTAL DA DESPESA LÍQUIDA COM PESSOAL PARA FINS DE APURAÇÃO DO LIMITE - TDP sobre a RCL V = (III / IV) * 100</b>			34,96 %
<b>LIMITE LEGAL (inciso III, art. 20 da LRF) - &lt;54,00%&gt;</b>			975.912.746,9
<b>LIMITE PRUDENCIAL (§ único, art. 22 da LRF) - &lt;51,30%&gt;</b>			927.117.109,6

Suleidil Berrão da Silva  
Secretária Municipal de Planejamento  
Mat.: 20.762

Rosinha Garotinho  
Prefeita de Campos dos Goytacazes(RJ)  
Matrícula 21564

SECRETARIA MUNICIPAL DE FINANÇAS  
Ana Cláudia Terra  
Mat.: 18.996  
CRC/RJ 098587/0-0  
Coordenadora

Fonte : CONTROLADORIA GERAL DO MUNICÍPIO

Walter Jobe  
Secretário  
Matrícula: 23106  
Secretaria Municipal de Finanças

MUNICÍPIO DE CAMPOS DOS GOYTACAZES  
RELATÓRIO DE GESTÃO FISCAL  
DEMONSTRATIVO DA DÍVIDA CONSOLIDADA  
ORÇAMENTOS FISCAL E DA SEGURIDADE SOCIAL  
PERÍODO DE REFERÊNCIA : 1º Quadrimestre / 2011

LRF, art 55, inciso I, alinea "b" - Anexo II

R\$ 1,00

ESPECIFICAÇÃO	SALDO EXERCÍCIO ANTERIOR	SALDO DO EXERCÍCIO DE 2011		
		1º Quadrimestre	2º Quadrimestre	3º Quadrimestre
<b>DÍVIDA CONSOLIDADA - DC (I)</b>	307.579.588,1	298.872.157,5	0,0	0,0
Dívida Mobiliária	0,0	0,0	0,0	0,0
Dívida Contratual	307.579.588,1	298.872.157,5	0,0	0,0
Interna	307.579.588,1	298.872.157,5	0,0	0,0
Dívida PPP's	0,0	0,0	0,0	0,0
Parcelamentos de Dívidas	53.726,9	291.925.359,1	0,0	0,0
De Tributos	0,0	0,0	0,0	0,0
De Contribuições Sociais	53.726,9	21.117,3	0,0	0,0
Previdenciárias	53.726,9	21.117,3	0,0	0,0
Demais Contribuições Sociais	0,0	0,0	0,0	0,0
Do FGTS	0,0	291.904.241,8	0,0	0,0
Demais Dívidas Contratuais	307.525.861,2	6.946.798,4	0,0	0,0
Externa	0,0	0,0	0,0	0,0
Precatórios Posteriores a 5.5.2000 (inclusive)	0,0	0,0	0,0	0,0
Demais Dívidas	0,0	0,0	0,0	0,0
<b>DEDUÇÕES(II)'</b>	492.270.723,7	599.420.360,6	0,0	0,0
Disponibilidade de Caixa Bruta	90.034.260,4	174.155.825,4	0,0	0,0
Demais Haveres Financeiros	282.140.259,6	212.805.118,2	0,0	0,0
(-) Restos a Pagar Processados	-120.096.203,7	-212.459.417,0	0,0	0,0
<b>OBRIGAÇÕES NÃO INTEGRANTES DA DC</b>	1.137.882,9	1.247.433,8	0,0	0,0
Precatórios anteriores a 5.5.2000	0,0	0,0	0,0	0,0
Insuficiência Financeira	0,0	0,0	0,0	0,0
Depósitos	1.137.882,9	1.247.433,8	0,0	0,0
Outras Obrigações	0,0	0,0	0,0	0,0
<b>DÍVIDA CONSOLIDADA LÍQUIDA (DCL)(III) = (I - II)</b>	-184.691.135,6	-300.548.203,1	0,0	0,0
<b>RECEITA CORRENTE LÍQUIDA - RCL</b>	1.809.304.809,5	1.807.245.827,6	0,0	0,0
<b>% da DC sobre a RCL [ I / RCL ]</b>	17,00 %	16,54 %	0,00 %	0,00 %
<b>% da DCL sobre a RCL [ III / RCL ]</b>	-10,21 %	-16,63 %	0,00 %	0,00 %
<b>LIMITE DEFINIDO POR RESOLUÇÃO DO SENADO FEDERAL</b>	120,00 %	120,00 %	120,00 %	120,00 %

REGIME PREVIDENCIÁRIO

ESPECIFICAÇÃO	SALDO EXERCÍCIO ANTERIOR	SALDO DO EXERCÍCIO DE 2011		
		Até o 1º Quadrimestre	Até o 2º Quadrimestre	Até o 3º Quadrimestre
<b>DÍVIDA CONSOLIDADA PREVIDENCIÁRIA</b>	0,0	0,0	0,0	0,0
Passivo Atuarial	0,0	0,0	0,0	0,0
Demais Dívidas	0,0	0,0	0,0	0,0
<b>DEDUÇÕES(V)¹</b>	577.438.081,5	61.030.916,4	0,0	0,0
Disponibilidade de Caixa Bruta	0,0	0,0	0,0	0,0
Investimento do RPPS	577.438.081,5	61.030.916,4	0,0	0,0
Demais Haveres Financeiros	0,0	0,0	0,0	0,0
(-)Restos a Pagar Processados	0,0	0,0	0,0	0,0
<b>OBRIGAÇÕES NÃO INTEGRANTES DA DC</b>	0,0	0,0	0,0	0,0
Precatórios anteriores a 5.5.2000	0,0	0,0	0,0	0,0
Insuficiência Financeira	0,0	0,0	0,0	0,0
Depósitos	0,0	0,0	0,0	0,0
Outras Obrigações	0,0	0,0	0,0	0,0
<b>DÍVIDA CONSOLIDADA LÍQUIDA DO RPPS (VI) = (IV - V)</b>	-577.438.081,5	-61.030.916,4	0,0	0,0

**Rosinha Garotinho**  
Prefeita de Campos dos Goytacazes/RJ  
Matrícula 21564

**Walter Jobe**  
Secretário  
Matrícula: 23106  
Secretaria Municipal de Finanças

**Ana Cláudia Terra**  
SECRETARIA MUNICIPAL DE FINANÇAS  
Mat.: 18.996  
CRE/RJ 098587/0-0  
Coordenadora

TRAJETÓRIA DE AJUSTE DA DÍVIDA CONSOLIDADA LÍQUIDA EM CADA EXERCÍCIO FINANCEIRO

Exercício Financeiro	2001			2002			2003			2004		
	3º Quadrimestre			Quadrimestre			Quadrimestre			Quadrimestre		
	DCL	Excedente²	Redutor	1º	2º	3º	1º	2º	3º	1º	2º	3º
% da DCL sobre a RCL												
% Limite de Endividamento												
Exercício Financeiro	2005			2006			2007			2008		
	Quadrimestre			Quadrimestre			Quadrimestre			Quadrimestre		
	1º	2º	3º	1º	2º	3º	1º	2º	3º	1º	2º	3º
% da DCL sobre a RCL												
% Limite de Endividamento												
Exercício Financeiro	2009			2010			2011			2012		
	Quadrimestre			Quadrimestre			Quadrimestre			Quadrimestre		
	1º	2º	3º	1º	2º	3º	1º	2º	3º	1º	2º	3º
% da DCL sobre a RCL												
% Limite de Endividamento												
Exercício Financeiro	2013			2014			2015			2016		
	Quadrimestre			Quadrimestre			Quadrimestre			Quadrimestre		
	1º	3º	3º	1º	2º	3º	1º	2º	3º	1º	2º	3º
% da DCL sobre a RCL												
% Limite de Endividamento												

² O excedente em relação ao limite apurado ao final do exercício de 2001 deverá ser reduzido, no mínimo, à proporção de 1/15 (um quinze avo) a cada exercício financeiro. O valor

AJUSTE DA DÍVIDA CONSOLIDADA

ESPECIFICAÇÃO	SALDO EXERCÍCIO ANTERIOR	SALDO DO EXERCÍCIO DE 2011		
		Até o 1º Quadrimestre	Até o 2º Quadrimestre	Até o 3º Quadrimestre
Dívida Consolidada - DC (I)	307.579.588,1	298.872.157,5	0,0	0,0
Dívidas com RPPS (VII)	0,0	0,0	0,0	0,0
Parcelamento de Contribuições	0,0	0,0	0,0	0,0
Outras Dívidas Internas	0,0	0,0	0,0	0,0
<b>Dívida Consolidada Ajustada (VIII) = (I - VII)</b>	307.579.588,1	298.872.157,5	0,0	0,0

AJUSTE DA DÍVIDA CONSOLIDADA LÍQUIDA

ESPECIFICAÇÃO	SALDO EXERCÍCIO ANTERIOR	SALDO DO EXERCÍCIO DE 2011		
		Até o 1º Quadrimestre	Até o 2º Quadrimestre	Até o 3º Quadrimestre
Dívida Consolidada Líquida - DCL (III)	-184.691.135,6	-300.548.203,1	0,0	0,0
Dívidas com RPPS (VIII)	0,0	0,0	0,0	0,0
Parcelamento de Contribuições	0,0	0,0	0,0	0,0
Outras Dívidas Internas	0,0	0,0	0,0	0,0
<b>Dívida Consolidada Líquida Ajustada (IX) = (III - VIII)</b>	-184.691.135,6	-300.548.203,1	0,0	0,0
<b>% da DC sobre a RCL</b>	17,00 %	16,54 %	0,00 %	0,00 %
<b>% da DCL sobre a RCL</b>	-10,21 %	-16,63 %	0,00 %	0,00 %

**Rosinha Garotinho**  
Prefeita de Campos dos Goytacazes/RJ  
Matrícula 21564

**Walter Jobe**  
Secretário  
Matrícula: 23106  
Secretaria Municipal de Finanças

**Ana Cláudia Terra**  
SECRETARIA MUNICIPAL DE FINANÇAS  
Mat.: 18.996  
CRE/RJ 098587/0-0  
Coordenadora



MUNICÍPIO DE CAMPOS DOS GOYTACAZES  
RELATÓRIO DE GESTÃO FISCAL  
**DEMONSTRATIVO DAS GARANTIAS E CONTRAGARANTIAS DE VALORES**  
ORÇAMENTOS FISCAL E DA SEGURIDADE SOCIAL  
PERÍODO DE REFERÊNCIA : 1º Quadrimestre / 2011

LRF, art 55, inciso I, alínea "c" e art. 40, § 1º - Anexo III

R\$1,00

GARANTIAS	SALDO DO EXERCÍCIO ANTERIOR	SALDO DO EXERCÍCIO DE 2011		
		Até o 1º Quadrimestre	Até o 2º Quadrimestre	Até o 3º Quadrimestre
EXTERNAS ( I )	0,0	0,0	0,0	0,0
Aval ou fiança em operações de crédito	0,0	0,0	0,0	0,0
Outras Garantias	0,0	0,0	0,0	0,0
INTERNAS ( II )	0,0	0,0	0,0	0,0
Aval ou fiança em operações de crédito	0,0	0,0	0,0	0,0
Outras garantias	0,0	0,0	0,0	0,0
<b>TOTAL ( I + II )</b>	<b>0,0</b>	<b>0,0</b>	<b>0,0</b>	<b>0,0</b>
<b>RECEITA CORRENTE LÍQUIDA - RCL</b>	<b>1.809.304.809,5</b>	<b>1.807.245.827,6</b>	<b>0,0</b>	<b>0,0</b>
<b>% do TOTAL DAS GARANTIAS sobre a RCL</b>	<b>0,00 %</b>	<b>0,00 %</b>	<b>0,00 %</b>	<b>0,00 %</b>
<b>LIMITE DEFINIDO POR RESOLUÇÃO DO SENADO FEDERAL</b>	<b>22,00 %</b>	<b>22,00 %</b>	<b>22,00 %</b>	<b>22,00 %</b>

CONTRAGARANTIAS	SALDO DO EXERCÍCIO ANTERIOR	SALDO DO EXERCÍCIO DE 2011		
		Até o 1º Quadrimestre	Até o 2º Quadrimestre	Até o 3º Quadrimestre
GARANTIAS EXTERNAS ( I )	0,0	0,0	0,0	0,0
Aval ou fiança em operações de crédito	0,0	0,0	0,0	0,0
Outras garantias	0,0	0,0	0,0	0,0
GARANTIAS INTERNAS ( II )	0,0	0,0	0,0	0,0
Aval ou fiança em operações de crédito	0,0	0,0	0,0	0,0
Outras garantias	0,0	0,0	0,0	0,0
<b>TOTAL DAS CONTRAGARANTIAS ( I + II )</b>	<b>0,0</b>	<b>0,0</b>	<b>0,0</b>	<b>0,0</b>

**MEDIDAS CORRETIVAS :**

Fonte : CONTROLADORIA GERAL DO MUNICÍPIO

Nota :

O limite do saldo global das garantias concedidas pelo Município poderá ser elevado para 32% da RCL, desde que, cumulativamente, quando aplicável, o garantidor obedeça às normas fixas nos incisos I a IV do parágrafo único do artigo 9º da Resolução SF nº 43/2001, com redação dada pela Resolução SF nº 3/2002, publicada no D.O.U. de 03/04/2002.



**Rosinha Garotinho**  
Prefeita de Campos dos Goytacazes/RJ  
Matricula 21564



**Walter Jobe**  
Secretário  
Matricula: 23106  
Secretaria Municipal de Finanças



SECRETARIA MUNICIPAL DE FINANÇAS  
**Ana Cláudia Terra**  
Mat.: 18.996  
GRC/RJ 098587/0-0  
Coordenadora

MUNICÍPIO DE CAMPOS DOS GOYTACAZES  
RELATÓRIO DE GESTÃO FISCAL  
**DEMONSTRATIVO DAS OPERAÇÕES DE CRÉDITO**  
ORÇAMENTOS FISCAL E DA SEGURIDADE SOCIAL  
PERÍODO DE REFERÊNCIA : 1º Quadrimestre / 2011


LRF, art 55, inciso I, alínea "d" e Inciso III alínea "c" - Anexo IV

R\$1,00

OPERAÇÕES DE CRÉDITO	OPERAÇÕES REALIZADAS Até o 1º Quadrimestre	
	No Quadr.	Até o Quadr.
<b>SUJEITAS AO LIMITE PARA FINS DE CONTRATAÇÃO (I)</b>	<b>0,0</b>	<b>0,0</b>
Mobiliária	0,0	0,0
Interna	0,0	0,0
Externa	0,0	0,0
Contratual	0,0	0,0
Interna	0,0	0,0
Abertura de Crédito	0,0	0,0
Aquisição Financiada de Bens e Arredondamento Mercantil Financeiro	0,0	0,0
Derivadas de PPP	0,0	0,0
Demais Aquisições Financiadas	0,0	0,0
Antecipação de Receita	0,0	0,0
Pela Venda a Termo de Bens e Serviços	0,0	0,0
Demais Antecipações de Crédito	0,0	0,0

Assunção, reconhecimento e Confissão de Dívidas (LRF, art. 29, § 1º)	0,0	0,0
Outras Operações de Crédito	0,0	0,0
Externa	0,0	0,0
Contratuais	0,0	0,0
<b>NÃO SUJEITAS AO LIMITE PARA FINS DE CONTRATAÇÃO (II)</b>	0,0	0,0
Parcelamento de Dívidas	0,0	0,0
De Tributos	0,0	0,0
De Contribuições Sociais	0,0	0,0
Previdenciárias	0,0	0,0
Demais Contribuições Sociais	0,0	0,0
Do FGTS	0,0	0,0
Melhoria da Administração de Receitas e da Gestão Fiscal, Financeira e Patrimonial	0,0	0,0
Programa de Iluminação Pública - RELUZ	0,0	0,0
Amparadas pelo art. 9-N da resolução nº 2827/01 do CMN	0,0	0,0
<b>APURAÇÃO DO CUMPRIMENTO DOS LIMITES</b>	<b>VALOR</b>	<b>% SOBRE RCL</b>
<b>RECEITA CORRENTE LÍQUIDA - RCL</b>	1.807.245.827,64	--
<b>OPERAÇÕES VEDADAS (III)</b>	--	--
<b>TOTAL CONSIDERADO PARA FINS DE APURAÇÃO DO CUMPRIMENTO DO LIMITE (IV) = (Ia + III)</b>	0,00	0,00 %
<b>LIMITE DEFINIDO POR RESOLUÇÃO DO SENADO FEDERAL PARA AS OPERAÇÕES DE CRÉDITO INTERNAS E EXTERNAS (Inciso I do artigo 7º da Resolução SF nº 43/2001)</b>	289.159.332,42	16 %
<b>OPERAÇÕES DE CRÉDITO POR ANTECIPAÇÃO DA RECEITA sobre a RCL</b>	0,00	0,00 %
<b>LIMITE DEFINIDO POR RESOLUÇÃO DO SENADO FEDERAL PARA AS OPERAÇÕES DE CRÉDITO POR ANTECIPAÇÃO DA RECEITA ( Artigo 10 da Resolução SF nº 43/2001)</b>	126.507.207,93	7 %
<b>TOTAL CONSIDERADO PARA CONTRATAÇÃO DE NOVAS OPERAÇÕES DE CRÉDITO (V) = (IV + IIa)</b>	0,00	0,00 %

Fonte : CONTROLADORIA GERAL DO MUNICÍPIO  
Nota :



**Rosinha Garotinho**  
Prefeita de Campos dos Goytacazes/RJ  
Matrícula 21564

**Walter Jobe**  
Secretário  
Matrícula: 23106  
Secretaria Municipal de Finanças

**SECRETARIA MUNICIPAL DE FINANÇAS**  
**Ana Cláudia Terra**  
Mat.: 18.996  
CRC/RJ 098587/0-0  
Coordenadora

MUNICÍPIO DE CAMPOS DOS GOYTACAZES - PODER EXECUTIVO  
RELATÓRIO DE GESTÃO FISCAL  
DEMONSTRATIVO DOS LIMITES  
ORÇAMENTOS FISCAL E DA SEGURIDADE SOCIAL  
PERÍODO DE REFERÊNCIA : 1º Quadrimestre / 2011

LRF, art 48 - Anexo VII

R\$ 1,00

DESPESA COM PESSOAL	VALOR	% SOBRE A RCL
Total da Despesa com Pessoal - TDP	631.744.551,5	34,96 %
Limite Legal (inciso III, art. 20 da LRF)	975.912.746,9	54,00 %
Limite Prudencial (§ único, art. 22 da LRF)	927.117.109,6	51,30 %
DÍVIDA	VALOR	% SOBRE A RCL
Dívida Consolidada Líquida	-300.548.203,1	-16,63 %
Limite Definido por Resolução do Senado Federal	2.168.694.993,2	120,00 %
GARANTIA DE VALORES	VALOR	% SOBRE A RCL
Total das Garantias	0,0	0,00 %
Limite Definido por Resolução do Senado Federal	0,0	22,00 %
OPERAÇÕES DE CRÉDITO	VALOR	% SOBRE A RCL
Operações de Crédito Internas e Externas	0,0	0,00 %
Operações de Crédito por Antecipação da Receita	0,0	0,00 %
Limite Definido por Resolução do Senado Federal para Operações de Crédito Internas e Externas	289.159.332,4	16,00 %
Limite Definido por Resolução do Senado Federal para Operações de Crédito por Antec. da Receita	126.507.207,9	7,00 %
RESTOS A PAGAR	Inscrição em Restos a Pagar NÃO PROCESSADOS	Suficiência/Insuficiência antes da Inscrição em Restos a Pagar Não Proces.
Valor apurado nos demonstrativos respectivos	0,0	0,0

Fonte : CONTROLADORIA GERAL DO MUNICÍPIO  
Nota :

**Suledit Bernadina da Silva**  
Secretária Mun. Controle de Orçamento  
Mat.: 11.712

**Rosinha Garotinho**  
Prefeita de Campos dos Goytacazes/RJ  
Matrícula 21564

**Walter Jobe**  
Secretário  
Matrícula: 23106  
Secretaria Municipal de Finanças

**SECRETARIA MUNICIPAL DE FINANÇAS**  
**Ana Cláudia Terra**  
Mat.: 18.996  
CRC/RJ 098587/0-0  
Coordenadora