

MUNICÍPIO DE CAMPOS DOS GOYTACAZES  
RELATÓRIO RESUMIDO DA EXECUÇÃO ORÇAMENTÁRIA  
DEMONSTRATIVO DAS RECEITAS E DESPESAS COM MANUTENÇÃO E DESENVOLVIMENTO DO ENSINO

ORÇAMENTOS FISCAL E DA SEGURIDADE SOCIAL  
PERÍODO DE REFERÊNCIA : 6º Bimestre / 2008

LEI 9.394/96, art 72 - Anexo X

R\$1,00

RECEITA RESULTANTE DE IMPOSTOS (caput do art. 212 da Constituição)	PREVISÃO INICIAL	PREVISÃO ATUALIZADA (a)	RECEITAS REALIZADAS		
			No Bimestre (b)	Até 6º Bim/2008	% (b/a)
<b>1-RECEITAS DE IMPOSTOS</b>	<b>54.691.724,0</b>	<b>54.691.724,0</b>	<b>18.883.521,2</b>	<b>87.549.280,5</b>	<b>34,53</b>
1.1-Receita Resultante do Imposto sobre a Propriedade Predial e Territorial Urbana - IPTU	17.424.716,0	17.424.716,0	2.630.961,5	17.717.054,7	15,10
Imposto sobre a Propriedade Predial e Territorial Urbana - IPTU	10.250.000,0	10.250.000,0	1.737.108,9	12.147.194,8	16,95
Multas, Juros de Mora e Outros Encargos do IPTU	222.000,0	222.000,0	156.474,1	215.615,9	70,48
Dívida Ativa do IPTU	5.652.708,0	5.652.708,0	570.816,4	4.126.985,5	10,10
Multas, Juros de Mora, Atualização Monetária e Outros Encargos da Dívida Ativa do IPTU	1.300.008,0	1.300.008,0	166.562,1	1.227.258,5	12,81
(-) Deduções da Receita do IPTU	0,0	0,0	0,0	0,0	0,00
1.2-Receita Resultante do Imposto sobre Transmissão Inter Vivos - ITBI	3.352.004,0	3.352.004,0	887.935,2	6.106.195,2	26,49
Imposto sobre Transmissão Inter Vivos - ITBI	3.350.000,0	3.350.000,0	887.935,2	6.106.195,2	26,51
Multas, Juros de Mora e Outros Encargos do ITBI	2.004,0	2.004,0	0,0	0,0	0,00
Dívida Ativa do ITBI	0,0	0,0	0,0	0,0	0,00
Multas, Juros de Mora, Atualização Monetária e Outros Encargos da Dívida Ativa do ITBI	0,0	0,0	0,0	0,0	0,00
(-) Deduções da Receita do ITBI	0,0	0,0	0,0	0,0	0,00
1.3-Receita Resultante do Imposto sobre Serviços de Qualquer Natureza - ISS	28.250.004,0	28.250.004,0	10.501.031,0	44.721.511,0	37,17
Imposto sobre Serviços de Qualquer Natureza - ISS	27.000.000,0	27.000.000,0	10.081.489,2	42.445.111,2	37,34
Multas, Juros de Mora e Outros Encargos do ISS	1.250.004,0	1.250.004,0	366.866,5	2.093.189,5	29,35
Dívida Ativa do ISS	0,0	0,0	52.675,3	183.210,3	0,00
Multas, Juros de Mora, Atualização Monetária e Outros Encargos da Dívida Ativa do ISS	0,0	0,0	0,0	0,0	0,00
(-) Deduções da Receita do ISS	0,0	0,0	0,0	0,0	0,00
1.4-Receita Resultante do Imposto sobre Imposto de Renda Retido na Fonte - IRRF	5.665.000,0	5.665.000,0	4.863.593,5	19.004.519,6	85,85
Imposto de Renda Retido na Fonte - IRRF	5.665.000,0	5.665.000,0	4.863.593,5	19.004.519,6	85,85
Multas, Juros de Mora e Outros Encargos do IRRF	0,0	0,0	0,0	0,0	0,00
Dívida Ativa do IRRF	0,0	0,0	0,0	0,0	0,00
Multas, Juros de Mora, Atualização Monetária e Outros Encargos da Dívida Ativa do IRRF	0,0	0,0	0,0	0,0	0,00
(-) Deduções da Receita do IRRF	0,0	0,0	0,0	0,0	0,00
1.5-Receita Resultante do Imposto Territorial Rural - ITR (CF. art 153, §4º, III	0,0	0,0	0,0	0,0	0,00
ITR	0,0	0,0	0,0	0,0	0,00
Multas, Juros de Mora e Outros Encargos do ITR	0,0	0,0	0,0	0,0	0,00
Dívida Ativa do ITR	0,0	0,0	0,0	0,0	0,00
Multas, Juros de Mora, Atualização Monetária e Outros Encargos da Dívida Ativa do ITR	0,0	0,0	0,0	0,0	0,00
(-) Deduções da Receita do ITR	0,0	0,0	0,0	0,0	0,00
<b>2-RECEITAS DE TRANSFERÊNCIAS CONSTITUCIONAIS E LEGAIS</b>	<b>162.493.524,0</b>	<b>162.493.524,0</b>	<b>40.111.743,8</b>	<b>219.818.199,9</b>	<b>24,69</b>
2.1-Cota-Parte FPM	24.700.008,0	24.700.008,0	7.608.409,7	34.258.837,9	30,80
2.2-Cota-Parte ICMS	126.000.000,0	126.000.000,0	30.539.755,9	169.908.659,3	24,24
2.3-ICMS-Desoneração - L.C. nº87/1996	981.000,0	981.000,0	182.035,9	1.092.215,2	18,56
2.4-Cota-Parte IPI-Exportação	2.500.008,0	2.500.008,0	929.059,5	5.054.373,4	37,16
2.5-Cota-Parte ITR	172.500,0	172.500,0	50.895,3	191.287,7	29,50
2.6-Cota-Parte IPVA	8.140.008,0	8.140.008,0	801.587,5	9.312.826,4	9,85
2.7-Cota-Parte IOF-Ouro	0,0	0,0	0,0	0,0	0,00
<b>3-TOTAL DA RECEITA BRUTA DE IMPOSTOS (1 + 2)</b>	<b>217.185.248,0</b>	<b>217.185.248,0</b>	<b>58.995.265,0</b>	<b>307.367.480,4</b>	<b>27,16</b>

Tânia Scher da S. Campinho Sabella  
Controladora Geral do Município  
CRC RJ 080202017  
Mat. 720437

Luis Magno A. Nogueira  
Mat.: 6742 - S. M. Fazenda  
Secretário Municipal de Fazenda

Alexandre Marcos Funcher Cardoso  
CPF 302.300.207-04 - P.M.C.G.  
PREFEITO

Cláudia  
Coordenadora de Contabilidade  
Mat.: 18.996-4  
CPF: 09858710-0

SIGFIS - Versão 2009

Data de Emissão: 19/02/2010 11:22h

Anexo X do RREO

MUNICÍPIO DE CAMPOS DOS GOYTACAZES  
RELATÓRIO RESUMIDO DA EXECUÇÃO ORÇAMENTÁRIA  
DEMONSTRATIVO DAS RECEITAS E DESPESAS COM MANUTENÇÃO E DESENVOLVIMENTO DO ENSINO  
DEMONSTRATIVO DAS RECEITAS E DESPESAS COM MANUTENÇÃO E DESENVOLVIMENTO DO ENSINO  
ORÇAMENTOS FISCAL E DA SEGURIDADE SOCIAL  
PERÍODO DE REFERÊNCIA : 6º Bimestre / 2008

LEI 9.394/96, art 72 - Anexo X

R\$1,00

RECEITAS ADICIONAIS PARA FINANCIAMENTO DO ENSINO	PREVISÃO INICIAL	PREVISÃO ATUALIZADA (a)	RECEITAS REALIZADAS		
			No Bimestre (b)	<Período Atual>	% (b/a)
4-RECEITA DA APLIC. FINANC. DE OUTROS RECURSOS DE IMPOSTOS VINC. AO ENSINO	0,0	0,0	0,0	0,0	0,00
5-TRANSFERÊNCIAS DE CONVÊNIOS DESTINADAS A PROGRAMAS DE EDUCAÇÃO	12.960.000,0	12.960.000,0	1.979.427,4	10.655.402,8	15,27
5.1-Transferências do Salário-Educação	10.702.236,0	10.702.236,0	1.445.774,7	8.710.912,6	13,51
5.2-Outras Transferências do FNDE	2.257.764,0	2.257.764,0	533.652,7	1.944.490,2	23,64
5.3-Aplicação Financeira dos Recursos do FNDE	0,0	0,0	0,0	0,0	0,00
6-RECEITA DE TRANSFERÊNCIAS DE CONVÊNIOS	20.000,0	20.000,0	10.411,8	68.922,3	52,06
6.1- Transferências de Convênios	20.000,0	20.000,0	10.411,8	68.922,3	52,06
6.2-Aplicação Financeira de Recursos de Convênios	0,0	0,0	0,0	0,0	0,00
7-RECEITA DE OPERAÇÕES DE CRÉDITO	0,0	0,0	0,0	0,0	0,00
8-OUTRAS RECEITAS PARA FINANCIAMENTO DO ENSINO	0,0	0,0	0,0	0,0	0,00
<b>9-TOTAL RECEITAS ADICIONAIS PARA FINANCIAMENTO DO ENSINO (4 + 5 + 6 + 7 + 8)</b>	<b>12.980.000,0</b>	<b>12.980.000,0</b>	<b>1.989.839,2</b>	<b>10.724.325,1</b>	<b>15,33</b>

FUNDEB

RECEITAS DO FUNDEB	PREVISÃO INICIAL	PREVISÃO ATUALIZADA (a)	RECEITAS REALIZADAS		
			No Bimestre (b)	Até 6º Bim/2008	% (b/a)
10-RECEITAS DESTINADAS AO FUNDEB	30.040.110,0	30.040.110,0	7.044.598,4	54.947.444,2	23,45
10.1-Cota-Parte FPM Destinada ao FUNDEB - (20% de 2.1)	4.553.004,0	4.553.004,0	1.129.361,4	6.014.384,2	24,80
10.2-Cota-Parte ICMS Destinada ao FUNDEB - (20% de 2.2)	25.028.856,0	25.028.856,0	5.597.937,3	46.549.492,8	22,37
10.3-ICMS-Desoneração Destinada ao FUNDEB - (20% de 2.3)	0,0	0,0	33.367,2	200.203,0	0,00
10.4-Cota-Parte IPI-Exportação Destinada ao FUNDEB - (20% de 2.4)	458.250,0	458.250,0	170.296,6	1.380.175,3	37,16



10.5-Cota-Parte ITR Destinada ao FUNDEB - (20% de 2.5)	0,0	0,0	6.784,3	7.339,1	0,00
10.6-Cota-Parte IPVA Destinada ao FUNDEB - (20% de 2.6)	0,0	0,0	106.851,6	795.849,8	0,00
11-RECEITAS RECEBIDAS DO FUNDEB	42.116.021,0	42.116.021,0	10.195.786,1	57.530.123,2	24,21
11.1-Transferências de Recursos do FUNDEB	41.314.997,0	41.314.997,0	10.165.848,0	57.381.272,9	24,61
11.2-Complementação da União ao FUNDEB	0,0	0,0	0,0	0,0	0,00
11.3-Receita de Aplicação Financeira dos Recursos FUNDEB	801.024,0	801.024,0	29.938,1	148.850,3	3,74
12-RESULTADO LIQUIDO DAS TRANSFERÊNCIAS DO FUNDEB (11.1 - 10)	11.274.887,0	11.274.887,0	3.121.249,6	2.433.828,7	27,68

[SE RESULTADO LIQUIDO DA TRANSFERÊNCIA (11 > 0)] = ACRÉSCIMO RESULTANTE DAS TRANSFERÊNCIAS DO FUNDEB  
[SE RESULTADO LIQUIDO DA TRANSFERÊNCIA (11 > 0)] = DECRÉSCIMO RESULTANTE DAS TRANSFERÊNCIAS DO FUNDEB

DESPESAS DO FUNDEB	DOTAÇÃO INICIAL	DOTAÇÃO ATUALIZADA (d)	DESPESAS LIQUIDADAS		Inscr. RP Não Proc. (f)	% (g)=((e+f)/d)x100
			No Bimestre	Até o Bimestre (e)		
13-PAGAMENTO DOS PROFISSIONAIS DO MAGISTÉRIO	32.516.021,0	65.297.818,1	8.606.571,0	59.333.264,3	3.760.000,0	96,62
13.1-Com Educação Infantil	0,0	0,0	0,0	0,0	0,0	0,00
13.2-Com Ensino Fundamental	32.516.021,0	65.297.818,1	8.606.571,0	59.333.264,3	3.760.000,0	96,62
14-OUTRAS DESPESAS	19.760.000,0	18.845.450,0	377.080,0	13.449.673,0	3.720.168,5	91,11
14.1-Com Educação Infantil	0,0	0,0	0,0	0,0	0,0	0,00
14.2-Com Ensino Fundamental	19.760.000,0	18.845.450,0	377.080,0	13.449.673,0	3.720.168,5	91,11
15-TOTAL DAS DESPESAS DO FUNDEB (13+14)	52.276.021,0	84.143.268,1	8.983.651,0	72.782.937,3	7.480.168,5	95,39
<b>DEDUÇÕES PARA FINS DE LIMITE DO FUNDEB PARA PAGAMENTO DOS PROFISSIONAIS DE ENSINO</b>						
16-RESTOS A PAGAR INSCRITOS NO EXERCÍCIO SEM DISPONIBILIDADE FINANCEIRA DE RECURSOS DO FUNDEB						0,00
17-DESPESAS CUSTEADAS COM O SUPERÁVIT FINANCEIRO, DO EXERCÍCIO ANTERIOR, DO FUNDEB						0,00
18-TOTAL DE DEDUÇÕES CONSIDERADAS PARA FINS DE LIMITE DO FUNDEB(16+17)						0,00
19-MÍNIMO DE 60% DO FUNDEB NA REMUNERAÇÃO DO MAGISTÉRIO COM EDUCAÇÃO INFANTIL E ENSINO FUNDAMENTAL (13-18)/(11) x 100%						103,13
<b>CONTROLE DA UTILIZAÇÃO DE RECURSOS NO EXERCÍCIO SUBSEQUENTE</b>						
20-RECURSOS RECEBIDOS DO FUNDEB EM 2008 QUE NÃO FORAM UTILIZADOS						0,00
21-DESPESAS CUSTEADAS COM O SALDO DO ITEM 20 ATÉ O PRIMEIRO TRIMESTRE DE 2008						0,00

Tânia Scher da S. Campinho Nogueira  
Controladora Geral do Município  
CRC RJ 030202/0-1  
M23 20427

Luis Magno A. Nogueira  
Mat.: 6742 - S. M. Fazenda  
Secretário Municipal de Fazenda

Alexandre Marcos Maciel Cardoso  
CPF 302.300.207-04 - P.M.C.G.  
PREFEITO

Antonio de Paula  
Contabilista  
al.: 18.996-...  
C.R.C. RJ 098587/L-0

SIGFIS - Versão 2009

Data de Emissão: 19/02/2010 11:22h

Anexo X do RREO

MUNICÍPIO DE CAMPOS DOS GOYTACAZES  
RELATÓRIO RESUMIDO DA EXECUÇÃO ORÇAMENTÁRIA  
DEMONSTRATIVO DAS RECEITAS E DESPESAS COM MANUTENÇÃO E DESENVOLVIMENTO DO ENSINO

ORÇAMENTOS FISCAL E DA SEGURIDADE SOCIAL  
PERÍODO DE REFERÊNCIA : 6º Bimestre / 2008

LEI 9.394/96, art 72 - Anexo X

R\$1,00

MANUTENÇÃO E DESENVOLVIMENTO DO ENSINO - DESPESAS NÃO CUSTEADAS COM A RECEITA RESULTANTE DE IMPOSTOS E RECURSOS DO FUNDEB

RECEITAS COM AÇÕES TÍPICAS DE MANUTENÇÃO E DESENVOLVIMENTO DO ENSINO	PREVISÃO INICIAL	PREVISÃO ATUALIZADA (a)	RECEITAS REALIZADAS			
			No Bimestre (b)	Até 6º Bim/2008	% (b/a)	
22-IMPOSTOS E TRANSFERÊNCIAS DESTINADAS A MDE (25% DE 3)	54.296.312,0	54.296.312,0	14.748.816,3	76.841.870,1	141,52	
<b>DESPESAS COM AÇÕES TÍPICAS DE MANUTENÇÃO E DESENVOLVIMENTO DO ENSINO</b>						
	DOTAÇÃO INICIAL	DOTAÇÃO ATUALIZADA (d)	DESPESAS EXECUTADAS		Inscr. RP Não Proc. (f)	% (g)=((e+f)/d)x100
			LIQUIDADAS			
23-EDUCAÇÃO INFANTIL	0,0	0,0	0,0	0,0	0,0	0,00
23.1-Despesas Custeadas com Recursos do FUNDEB	0,0	0,0	0,0	0,0	0,0	0,00
23.2-Despesas Custeadas com Outros Recursos de Impostos	0,0	0,0	0,0	0,0	0,0	0,00
24-ENSINO FUNDAMENTAL	94.363.258,0	154.939.723,8	9.346.375,8	125.124.527,9	26.029.497,8	97,56
24.1-Despesas Custeadas com Recursos do FUNDEB	52.276.021,0	84.143.268,1	8.983.651,0	72.782.937,3	7.480.168,5	95,39
24.2-Despesas Custeadas com Outros Recursos de Impostos	42.087.237,0	70.796.455,7	362.724,8	52.341.590,6	18.549.329,3	100,13
25-ENSINO MÉDIO	0,0	0,0	0,0	0,0	0,0	0,00
26-ENSINO SUPERIOR	0,0	0,0	0,0	0,0	0,0	0,00
27-ENSINO PROFISSIONAL NÃO INTEGRADO AO ENSINO REGULAR	0,0	0,0	0,0	0,0	0,0	0,00
28-OUTRAS	550.000,0	266.395,0	41.937,0	145.049,0	146.363,6	109,39
29-TOTAL DESPESAS C/AÇÕES TÍPICAS DE MDE(23+24+25+26+27+28)	94.913.258,0	155.206.118,8	9.388.312,8	125.269.576,9	26.175.861,4	97,58
<b>DEDUÇÕES CONSIDERADAS PARA FINS DE LIMITE CONSTITUCIONAL</b>						
30-RESULTADO LÍQUIDO DAS TRANSFERÊNCIAS DO FUNDEB = (12)					VALOR	2.433.828,70
31-DESPESAS CUSTEADAS COM A COMPLEMENTAÇÃO DO FUNDEB NO EXERCÍCIO						0,00
32-RECEITA DE APLICAÇÃO DOS RECURSOS DO FUNDEB ATÉ O BIMESTRE = (50 h)						148.850,30
33-DESPESAS CUSTEADAS COM O SUPERÁVIT FINANCEIRO DO FUNDEB DO EXERCÍCIO ANTERIOR						0,00
34-DESPESAS CUSTEADAS COM O SUPERÁVIT FINANCEIRO DE OUTROS RECURSOS DE IMPOSTOS DO EXERCÍCIO ANTERIOR						0,00
35-RESTOS A PAGAR INSCRITOS NO EXERCÍCIO SEM DISPONIBILIDADE FINANCEIRA DE RECURSOS DE IMPOSTOS VINCULADOS AO ENSINO						0,00
36-CANCELAMENTO, NO EXERCÍCIO, DE RESTOS A PAGAR INSCRITOS COM DISPONIBILIDADE FINANCEIRA DE RECURSOS DE IMPOSTOS VINCULADOS AO ENSINO = (46g)						0,00
37-TOTAL DAS DEDUÇÕES CONSIDERADAS PARA FINS DE LIMITES CONSTITUCIONAIS (30+31+32+33+34+35+36)						2.582.679,00
38-TOTAL DAS DESPESAS PARA FINS DE LIMITE (23+24)-37						148.571.346,70
39-MÍNIMO DE 25% DAS RECEITAS RESULTANTES DE IMPOSTOS NA MANUTENÇÃO E DESENVOLVIMENTO DO ENSINO [(38)/(3)]x100%						48,34
<b>OUTRAS DESPESAS CUSTEADAS COM RECEITAS ADICIONAIS PARA FINANCIAMENTO DO ENSINO</b>						
	DOTAÇÃO INICIAL	DOTAÇÃO ATUALIZADA (d)	DESPESAS LIQUIDADAS		Inscr. em RP Não Proc. (f)	% (g)=((e+f)/d)x100
			No Bimestre	Até o Bimestre (e)		
40-DESPESAS CUSTEADAS C/APLIC. FIN. EM OUTROS RECURSOS DE IMPOSTO	0,0	0,0	0,0	0,0	0,0	0,00
41-DESPESAS CUSTEADAS COM A CONTRIBUIÇÃO DO SALÁRIO-EDUCAÇÃO	0,0	0,0	0,0	0,0	0,0	0,00
42-DESPESAS CUSTEADAS COM OPERAÇÃO DE CRÉDITO	0,0	0,0	0,0	0,0	0,0	0,00
43-DESPESAS CUSTEADAS COM OUTRAS RECEITAS PARA FINANCIAMENTO D	0,0	0,0	0,0	0,0	0,0	0,00
44-TOTAL OUTRAS DESPESAS CUSTEADAS C/RECEITAS ADIC. P/FINANC.DO EI	0,0	0,0	0,0	0,0	0,0	0,00
45-TOTAL DAS DESPESAS COM MDE (29+44)	94.913.258,0	155.206.118,8	9.388.312,8	125.269.576,9	26.175.861,4	97,58
<b>OUTRAS INFORMAÇÕES PARA CONTROLE</b>						
RESTOS A PAGAR INSCRITOS COM DISPONIBILIDADE FINANCEIRA DE RECURSOS DE IMPOSTOS VINCULADOS AO ENSINO		SALDO ATÉ O BIMESTRE		Cancelado em 2008 (g)		
46-RESTOS A PAGAR DE DESPESAS COM MANUTENÇÃO E DESENVOLVIMENTO DO ENSINO		0,00		0,00		
<b>FLUXO FINANCEIRO DOS RECURSOS DO FUNDEB</b>						
47-SALDO FINANCEIRO DO FUNDEB EM 31 DE DEZEMBRO DE <EXERCÍCIO ANTERIOR>					VALOR	0,00
48-(+) INGRESSO DE RECURSOS DO FUNDEB ATÉ O BIMESTRE						57.381.272,90
49-(-) PAGAMENTOS EFETUADOS ATÉ O BIMESTRE						0,00
50-(+) RECEITA DE APLICAÇÃO FINANCEIRA DOS RECURSOS DO FUNDEB ATÉ O BIMESTRE						148.850,30
51-(=) SALDO FINANCEIRO DO FUNDEB NO EXERCÍCIO ATUAL						57.530.123,20

FONTE :

1 Caput do artigo 212 da CF/1988

2 Os valores referentes à parcela dos restos a Pagar inscritos sem disponibilidade financeira vinculada à educação deverão ser informados somente no RREO do último bimestre do exercício.

3 Limites mínimos anuais a serem cumpridos no encerramento do exercício, no âmbito de atuação prioritária, conforme Lei 9.394/96, art. 11, V.



**AJUSTE DAS DESPESAS COM MANUTENÇÃO E DESENVOLVIMENTO DO ENSINO**

VINCULADAS ÀS RECEITAS RESULTANTES DE IMPOSTOS	71.035.968,90
Despesas com Ensino Fundamental ( 24.2 )	70.890.919,90
Despesas com Educação Infantil em Creches e Pré-Escolas ( 23.2 )	0,00
Outras Despesas com Ensino	145.049,00
PARCELA DAS TRANSFERÊNCIAS DESTINADA À FORMAÇÃO DO FUNDEB ( 10 )	54.947.444,20
INATIVOS PAGOS COM RECURSOS DO TESOURO ( 40 )	0,00
Despesas com Ensino Fundamental	0,00
Despesas com Educação Infantil em Creches e Pré-Escolas	0,00
<b>TOTAL DA DESPESA COM MANUTENÇÃO E DESENVOLVIMENTO DO ENSINO - ( 24.2 + 23.2 + 10 + 40 )</b>	<b>125.838.364,10</b>
<b>AJUSTE DA TABELA DE CUMPRIMENTO DOS LIMITES CONSTITUCIONAIS</b>	
Mínimo de <25%> das receitas resultantes de impostos na manutenção e desenvolvimento do ensino - Caput do artigo 212 do CF/88	40,94
Mínimo de <60%> do FUNDEB na remuneração do magistério do Ensino Fundamental - (13/11) - § 5º do artigo 60 do ADCT	103,13

*Tânia Scher da S. Campinho Sobello*  
Controladora Geral do Município  
CRC: RJ 090202/0-7  
Matr: 20427

*Luis Magno A. Nogueira*  
Mat.: 6742 - S. M. Fazenda  
Secretário Municipal de Fazenda

*Alaíde Maria dos Reis*  
Contador de Contabilidade  
Mat.: 18.996-9  
CRC: RJ 098587/0-0

*Alaíde Maria dos Reis*  
CPF: 302.300.307-04 - P.M.C.G.  
PREFEITO

SIGFIS - Versão 2009

Matr: 20427

Data de Emissão: 19/02/2010 11:22h

Anexo X do RREO

**MUNICÍPIO DE CAMPOS DOS GOYTACAZES  
RELATÓRIO RESUMIDO DA EXECUÇÃO ORÇAMENTÁRIA  
DEMONSTRATIVO DAS RECEITAS DE OPERAÇÕES DE CRÉDITO E DESPESAS DE CAPITAL**

**ORÇAMENTOS FISCAL E DA SEGURIDADE SOCIAL  
PERÍODO DE REFERÊNCIA : Janeiro a Dezembro de 2008**

LRF, art 53, § 1º, inciso I - Anexo XI

R\$1,00

RECEITAS	PREVISÃO ATUALIZADA (a)	RECEITAS REALIZADAS		SALDO A REALIZAR (c) = (a-b)
		Até Dez/2008 (b)		
<b>RECEITAS DE OPERAÇÕES DE CREDITO (I)</b>	0,0	0,0	0,0	0,0
<b>DESPESAS</b>				
DESPESAS	DOTAÇÃO ATUALIZADA (d)	DESPESAS EXECUTADAS Até Dez/2008		SALDO A EXECUTAR (g) = (d-(e+f))
		LIQUIDADAS (e)	INSCRITAS EM R.P. NÃO PROCESSADOS (f)	
<b>DESPESAS DE CAPITAL</b>	374.200.393,8	343.065.692,3	27.347.643,5	3.787.058,0
(-)Incentivos Fiscais a Contribuinte	0,0	0,0	0,0	0,0
(-)Incentivos Fiscais a Contribuinte por Instituições Financeira	0,0	0,0	0,0	0,0
<b>DESPESA DE CAPITAL LÍQUIDA (II)</b>	374.200.393,8	343.065.692,3	27.347.643,5	3.787.058,0
<b>RESULTADO PARA APURAÇÃO DA REGRA DE OURO (I - II)</b>	-374.200.393,8	-370.413.335,8		-3.787.058,0

Fonte : CONTROLADORIA GERAL DO MUNICÍPIO

*Tânia Scher da S. Campinho Sobello*  
Controladora Geral do Município  
CRC: RJ 090202/0-7  
Matr: 20427

*Luis Magno A. Nogueira*  
Mat.: 6742 - S. M. Fazenda  
Secretário Municipal de Fazenda

*Alaíde Maria dos Reis*  
CPF: 302.300.307-04 - P.M.C.G.  
PREFEITO

SIGFIS - Versão 2009

Data de Emissão: 19/02/2010 11:22h

Anexo XI do RREO

**MUNICÍPIO DE CAMPOS DOS GOYTACAZES  
RELATÓRIO RESUMIDO DA EXECUÇÃO ORÇAMENTÁRIA  
DEMONSTRATIVO DA PROJEÇÃO ATUARIAL DO REGIME PRÓPRIO DE PREVIDÊNCIA SOCIAL DOS SERVIDORES PÚBLICOS**

**ORÇAMENTOS FISCAL E DA SEGURIDADE SOCIAL  
PERÍODO DE REFERÊNCIA : 2008**

RF, art 53, § 1º, inciso II - Anexo XIII

R\$ 1,00

EXERCÍCIO	RECEITAS PREVIDENCIÁRIAS	DESPESAS PREVIDENCIÁRIAS	RESULTADO PREVIDENCIÁRIO	SALDO FINANCEIRO DO EXERCÍCIO
	Valor (a)	Valor (b)	Valor c = (a-b)	Valor (d)
2008	14.764.408,2	0,0	29.528.816,5	29.528.816,5
2009	14.893.232,7	0,0	29.786.476,9	59.315.293,4
2010	15.021.337,9	0,0	30.042.729,7	89.358.023,0
2011	15.148.371,8	0,0	30.296.856,2	119.654.879,3
2012	15.274.189,3	0,0	30.548.573,7	150.203.452,9
2013	15.398.697,3	0,0	30.797.697,6	181.001.150,5
2014	15.521.633,6	0,0	31.043.706,4	212.044.856,8
2015	15.643.433,4	0,0	31.287.109,6	243.331.966,5
2016	15.658.815,0	7.643.305,5	23.654.298,9	266.986.265,4
2017	15.638.588,3	14.262.129,7	16.976.989,0	283.963.254,3



2018	15.627.190,0	20.407.798,4	10.792.557,1	294.755.811,4
2019	15.601.693,7	27.357.623,0	3.767.769,3	298.523.580,7
2020	15.602.912,8	32.823.793,4	-1.710.674,1	296.812.906,6
2021	15.629.235,8	37.046.651,3	-5.892.891,8	290.920.014,8
2022	15.667.240,8	40.671.699,1	-9.451.265,7	281.468.749,1
2023	15.543.879,1	53.252.396,3	-22.304.216,1	259.164.532,9
2024	15.424.000,6	65.961.611,4	-35.278.821,5	223.885.711,4
2025	15.375.897,5	74.486.194,0	-43.918.745,8	179.966.965,6
2026	15.245.541,3	87.371.718,1	-57.092.083,0	122.874.882,6
2027	15.246.303,0	92.920.525,0	-62.652.034,1	60.222.848,5
2028	15.266.123,9	97.524.620,6	-67.226.795,0	-7.003.946,6
2029	15.286.550,7	102.129.138,7	-71.799.811,8	-78.803.758,4
2030	15.313.175,1	106.182.366,8	-75.806.899,6	-154.610.658,0
2031	15.328.267,0	110.465.792,9	-80.069.007,6	-234.679.665,6
2032	15.354.911,6	114.069.151,7	-83.625.022,6	-318.304.688,2
2033	15.393.138,7	117.046.818,9	-86.530.204,0	-404.834.892,3
2034	15.439.572,8	119.456.878,9	-88.849.846,3	-493.684.738,6
2035	15.489.924,0	121.600.648,0	-90.894.284,4	-584.579.023,0
2036	15.553.429,2	123.363.814,5	-92.529.843,5	-677.108.866,5
2037	15.610.348,1	125.496.688,4	-94.547.578,8	-771.656.445,2
2038	15.653.698,6	127.614.521,4	-96.577.229,0	-868.233.674,3
2039	15.689.272,3	129.506.981,3	-98.396.486,1	-966.630.160,4
2040	15.741.123,2	130.928.496,8	-99.711.755,1	-1.066.341.915,4
2041	15.780.558,1	131.873.181,7	-100.573.687,0	-1.166.915.602,5
2042	15.830.649,1	133.039.729,0	-101.635.920,9	-1.268.551.523,4
TOTAL	540.657.344,5	2.344.504.274,8	-1.268.551.522,9	

Fonte: CONTROLADORIA GERAL DO MUNICÍPIO

*Tânia Scher da S. Campinho Nóbilo*  
Controladora Geral do Município  
CRC RJ 090202/0-7  
Matr. 20427

*Luis Magno A. Nogueira*  
Mat.: 6742 - S. M. Fazenda  
Secretário Municipal de Fazenda

*Alexandre Marcos L. Ocibir Cardoso*  
CPF 307.800.207-04 - P.M.C.G.  
PREFEITO

MUNICÍPIO DE CAMPOS DOS GOYTACAZES  
RELATÓRIO RESUMIDO DA EXECUÇÃO ORÇAMENTÁRIA  
DEMONSTRATIVO DA RECEITA DE ALIENAÇÃO DE ATIVOS E APLICAÇÃO DOS RECURSOS  
ORÇAMENTOS FISCAL E DA SEGURIDADE SOCIAL  
PERÍODO DE REFERÊNCIA : Janeiro a Dezembro de 2008

LRF, art. 53, § 1º, inciso III - Anexo XIV

R\$1,00

RECEITAS	PREVISÃO ATUALIZADA (a)	RECEITAS REALIZADAS (b)	SALDO A REALIZAR (c) = (a-b)
<b>RECEITAS DE CAPITAL</b>	0,0	0,0	0,0
<b>ALIENAÇÃO DE ATIVOS</b>	0,0	0,0	0,0
Alienação de Bens Móveis	0,0	0,0	0,0
Alienação de Bens Imóveis	0,0	0,0	0,0
<b>TOTAL</b>	0,0	0,0	0,0

DESPESAS	DOTAÇÃO ATUALIZADA (d)	DESPESAS EXECUTADAS ATÉ O BIM.		SALDO A EXECUTAR (g) = (d - (e + f))
		DESPESAS LIQUIDADAS (e)	INSC. EM R.P. NÃO PROCESSADOS (f)	
APLICAÇÃO DOS RECURSOS DA ALIENAÇÃO DE ATIVOS	0,0	0,0	0,0	0,0
<b>DESPESA DE CAPITAL</b>	0,0	0,0	0,0	0,0
Investimentos	0,0	0,0	0,0	0,0
Inversões Financeiras	0,0	0,0	0,0	0,0
Amortização da Dívida	0,0	0,0	0,0	0,0
Despesas Correntes do RPPS	0,0	0,0	0,0	0,0
<b>TOTAL</b>	0,0	0,0	0,0	0,0

SALDO FINANCEIRO A APLICAR	EXERCÍCIO ANTERIOR (h)	DO EXERCÍCIO (i) = b - (e + f)	SALDO ATUAL (j) = (h + i)
	0,0	0,0	0,0

Fonte: CONTROLADORIA GERAL DO MUNICÍPIO

Nota: Durante o Exercício, somente as despesas liquidadas são consideradas executadas. No encerramento do exercício, as despesas não liquidadas inscritas em restos a pagar não processados são também consideradas executadas. Dessa forma, para maior transparência, as despesas executadas estão segregadas em:

- a) Despesas liquidadas, consideradas aquelas em que houve a entrega do material ou serviço, nos termos do art. 63 da Lei 4.320/64.
- b) Despesas empenhadas mas não liquidadas, inscritas em Restos a pagar não processados, consideradas liquidadas no encerramento do exercício, por força do art.35, inciso II da Lei 4.320/64.

*Tânia Scher da S. Campinho Nóbilo*  
Controladora Geral do Município  
CRC RJ 090202/0-7  
Matr. 20427

*Luis Magno A. Nogueira*  
Mat.: 6742 - S. M. Fazenda  
Secretário Municipal de Fazenda

*Alexandre Marcos L. Ocibir Cardoso*  
CPF 307.800.207-04 - P.M.C.G.  
PREFEITO



MUNICÍPIO DE CAMPOS DOS GOYTACAZES  
RELATÓRIO RESUMIDO DA EXECUÇÃO ORÇAMENTÁRIA  
DEMONSTRATIVO DAS RECEITA DE IMPOSTOS E DAS DESPESAS PRÓPRIAS COM SAÚDE  
ORÇAMENTOS FISCAL E DA SEGURIDADE SOCIAL  
PERÍODO DE REFERÊNCIA : 6º Bimestre / 2008

ADCT, art 77 - Anexo XVI

R\$ 1,00

RECEITAS	PREVISÃO INICIAL	PREVISÃO ATUALIZADA (a)	RECEITAS REALIZADAS	
			Até 6º Bim/2008 (b)	% (b/a)
RECEITAS DE IMPOSTOS E TRANSFERÊNCIAS CONSTITUCIONAIS E LEGAIS (I)	217.185.248,0	217.185.248,0	307.367.480,4	141,52
Impostos	46.265.000,0	46.265.000,0	79.703.020,8	172,27
Multas, Juros de mora e Dívida Ativa dos Impostos	8.426.724,0	8.426.724,0	7.846.259,7	93,11
Receitas de Transferências Constitucionais e Legais	162.493.524,0	162.493.524,0	219.818.199,9	135,28
Da União	25.853.508,0	25.853.508,0	35.542.340,8	137,48
Do Estado	136.640.016,0	136.640.016,0	184.275.859,1	134,86
TRANSFERÊNCIA DE RECURSOS DO SISTEMA ÚNICO DE SAÚDE - SUS (II)	15.668.901,0	15.668.901,0	16.012.733,6	102,19
Da União para o Município	15.668.901,0	15.668.901,0	16.012.733,6	102,19
Do Estado para o Município	0,0	0,0	0,0	0,00
Demais Municípios para o Município	0,0	0,0	0,0	0,00
Outras Receitas do SUS	0,0	0,0	0,0	0,00
RECEITAS DE OPERAÇÕES DE CRÉDITO VINCULADAS À SAÚDE (III)	0,0	0,0	0,0	0,00
OUTRAS RECEITAS ORÇAMENTÁRIAS	1.231.099.133,0	1.231.099.133,0	1.345.726.892,3	109,31
(-)-DEDUÇÃO PARA O FUNDEB	30.040.110,0	30.040.110,0	54.947.444,2	182,91
TOTAL	1.433.913.172,0	1.433.913.172,0	1.614.159.662,1	112,57

DESPESAS COM SAÚDE (Por Grupo de Natureza da Despesa)	DOTAÇÃO INICIAL	DOTAÇÃO ATUALIZADA (c)	DESPESAS EXECUTADAS		
			LIQUIDADADA Até 6º Bim/2008 (d)	INSCRITAS EM RP NÃO PROCESSADOS (e)	% ((d+e)/c)
DESPESAS CORRENTES	111.168.131,0	189.407.882,0	144.457.429,4	31.721.136,5	93,02
Pessoal e Encargos Sociais	82.814.097,0	160.573.848,0	128.736.706,8	30.523.663,7	99,18
Juros e Encargos da Dívida	0,0	0,0	0,0	0,0	0,00
Outras Despesas Correntes	28.354.034,0	28.834.034,0	15.720.722,6	1.197.472,8	58,67
DESPESAS DE CAPITAL	2.506.000,0	2.506.000,0	497.974,7	-57.930,3	17,56
Investimentos	2.506.000,0	2.506.000,0	497.974,7	-57.930,3	17,56
Inversões Financeiras	0,0	0,0	0,0	0,0	0,00
Amortização da Dívida	0,0	0,0	0,0	0,0	0,00
TOTAL (IV)	113.674.131,0	191.913.882,0	144.955.404,1	31.663.206,2	92,03

DESPESAS PRÓPRIAS COM AÇÕES E SERVIÇOS PÚBLICOS DE SAÚDE	DOTAÇÃO INICIAL	DOTAÇÃO ATUALIZADA	DESPESAS EXECUTADAS		
			LIQUIDADADA Até 6º Bim/2008 (e)	INSCRITAS EM RP NÃO PROCESSADOS (f)	% ((e+f)/desp.saúde)
DESPESAS COM SAÚDE	113.674.131,0	191.913.882,0	144.955.404,1	31.663.206,2	100,00
(-) DESPESAS COM INATIVOS E PENSIONISTAS	0,0	0,0	0,0	0,0	0,00
(-) DESPESAS CUSTEADAS COM OUTROS RECURSOS DESTINADOS À SAÚDE	15.650.874,0	15.530.874,0	6.242.698,7	404.195,9	3,76
Recursos de Transferências do Sistema Único de Saúde - SUS	15.650.874,0	15.530.874,0	6.242.698,7	404.195,9	3,76
Recursos de Operações de Crédito	0,0	0,0	0,0	0,0	0,00
Outros Recursos	0,0	0,0	0,0	0,0	0,00
(-) RESTOS A PAGAR INSCRITOS NO EXERCÍCIO SEM DISPONIBILIDADE FINANCEIRA VINCULADA DE RECURSOS PRÓPRIOS*	0,0	0,0	0,0	-	0,00
TOTAL DAS DESPESAS PRÓPRIAS COM SAÚDE (V)	98.023.257,0	176.383.008,0	138.712.705,4	31.259.010,3	96,24

CONTROLE DE RESTOS A PAGAR VINCULADOS À SAÚDE INSCRITOS EM EXERCÍCIOS ANTERIORES	RP INSC. COM DISPON. FINANC. DE REC. PRÓPRIOS	
	Inscritos em 31 de dezembro de 2007	Cancelados em 2008 (VI)
RP DE DESPESAS PRÓPRIAS COM AÇÕES E SERVIÇOS PÚBLICOS DE SAÚDE	0,0	0,0

PARTICIPAÇÃO DAS DESPESAS PRÓPRIAS COM SAÚDE NA RECEITA DE IMPOSTOS E TRANSFERÊNCIAS CONSTITUCIONAIS E LEGAIS- LIMITE CONSTITUCIONAL <15,00%>\* [(V-VI) / I] 55,30%

Tânia Scher da S. Campinho Nabello  
Controladora Geral do Município  
CRC-RJ 080202/0-7  
Matr. 20427

Luis Magno A. Nogueira  
Mat.: 6742 - S. M. Fazenda  
Secretário Municipal de Fazenda

Alexandre Marcos Macielher Centeno  
CPF 302.300.207-04 - P.M.C.G.  
C.O. de Contab. - 18.996-1-9  
C.R. - 0985871-1-0

SIGFIS - Versão 2009

Data de Emissão: 19/02/2010 11:22h

Anexo XVI do RREO

MUNICÍPIO DE CAMPOS DOS GOYTACAZES  
RELATÓRIO RESUMIDO DA EXECUÇÃO ORÇAMENTÁRIA  
DEMONSTRATIVO DAS RECEITA DE IMPOSTOS E DAS DESPESAS PRÓPRIAS COM SAÚDE  
ORÇAMENTOS FISCAL E DA SEGURIDADE SOCIAL  
PERÍODO DE REFERÊNCIA : 6º Bimestre / 2008

ADCT, art 77 - Anexo XVI

R\$ 1,00

DESPESAS COM SAÚDE (Por Subfunção)	DOTAÇÃO INICIAL	DOTAÇÃO ATUALIZADA	DESPESAS EXECUTADAS		
			LIQUIDADADA Até 6º Bim/2008 (i)	INSCRITAS EM RP NÃO PROCESSADOS (j)	% ((i+j)/total(i+j))
Atenção Básica	13.535.620,0	14.414.520,0	6.183.424,9	992.747,0	2,54
Assistência Hospitalar e Ambulatorial	59.983.160,0	62.222.148,6	40.971.548,0	9.368.475,9	17,81
Suporte Profilático e Terapêutico	35.754.454,0	22.485.894,0	14.851.287,6	2.360.966,9	6,09
Vigilância Sanitária	436.000,0	181.500,0	37.649,0	0,0	0,01
Vigilância Epidemiológica	1.027.600,0	1.005.700,0	361.584,9	21.749,9	0,14
Alimentação e Nutrição	2.400.000,0	2.800.000,0	2.079.087,9	127.451,0	0,78
Outras Subfunções	218.852.652,0	216.011.916,1	196.118.524,4	9.127.721,7	72,63
TOTAL	331.989.486,0	319.121.678,7	260.603.106,7	21.999.112,4	100,00

Fonte : CONTROLADORIA GERAL DO MUNICÍPIO

\* Esta linha apresentará valor somente no Relatório Resumido da Execução Orçamentária do último bimestre do exercício.

\* Limite anual mínimo a ser cumprido no encerramento do exercício.

Nota : Durante o Exercício, somente as despesas liquidadas são consideradas executadas. No encerramento do exercício, as despesas não liquidadas inscritas em restos a pagar não processados são também consideradas executadas. Dessa forma, para maior transparência, as despesas executadas estão segregadas em:

- a) Despesas liquidadas, consideradas aquelas em que houve a entrega do material ou serviço, nos termos do art. 63 da Lei 4.320/64.
- b) Despesas empenhadas mas não liquidadas, inscritas em Restos a pagar não processados, consideradas liquidadas no encerramento do exercício, por força do art.35, inciso II da Lei 4.320/64.



**AJUSTE DAS DESPESAS COM AÇÕES DE SERVIÇO DE SAÚDE**

**AJUSTE DA RECEITA PARA FINS DA EC Nº 29/00 :**  
Receita de Impostos e Transferências Constitucionais e Legais (I) 307.367.480,4

**AJUSTE DAS DESPESAS COM SAÚDE :**  
Total das Despesas com Saúde (IV) 176.618.610,3  
(-) Despesas com inativos e pensionistas pagas com recursos do RPPS 0,0  
(-) Despesas vinculadas aos recursos do SUS 6.646.894,6  
(-) Despesas financiadas com recursos de operações de crédito 0,0  
(-) Despesas financiadas com outros recursos 0,0  
= Total Ajustado das Despesas Próprias com Saúde (VIII) 169.971.715,7  
% das Despesas Próprias com Saúde para fins da EC nº 29/00 (VIII/I) 55,30%

*Tânia Scher da S. Campinho Nabello*  
Controladora Geral do Município  
CRC - RJ 090202/0-7  
Matr. 20427

*Luis Magno A. Nogueira*  
Mat.: 6742 - S. M. Fazenda  
Secretário Municipal de Fazenda

*Alexandre Marcos Nogueira*  
CPF 302.800.207-04 - P.M.C.G.  
PREFEITO  
*Rosângela da S. Campinho Nabello*  
Controladora Geral do Município  
CRC - RJ 090202/0-7  
Matr. 20427

SIGFIS - Versão 2009

Data de Emissão: 19/02/2010 11:22h

Anexo XVI do RREO

MUNICÍPIO DE CAMPOS DOS GOYTACAZES - PODER EXECUTIVO  
RELATÓRIO RESUMIDO DA EXECUÇÃO ORÇAMENTÁRIA  
DEMONSTRATIVO DAS PARCERIAS PÚBLICO-PRIVADAS  
ORÇAMENTOS FISCAL E DA SEGURIDADE SOCIAL  
PERÍODO DE REFERÊNCIA : 6º Bimestre / 2008

Lei nº 11.079, de 30.12.2004, arts 22 e 28 - Anexo XVII

R\$ 1,00

ESPECIFICAÇÃO	SALDO TOTAL EM 31 DE DEZEMBRO DO EXERCÍCIO ANTERIOR (a)	REGISTROS EFETUADOS EM 2008		SALDO TOTAL (b)
		NO BIMESTRE (d)	ATÉ O BIMESTRE (c)	
<b>TOTAL DE ATIVOS</b>	0,0	0,0	0,0	0,0
Direitos Futuros	0,0	0,0	0,0	0,0
Ativos Contabilizados na SPE	0,0	0,0	0,0	0,0
Contrapartida para Provisões de PPP	0,0	0,0	0,0	0,0
<b>TOTAL DE PASSIVOS (I)</b>	0,0	0,0	0,0	0,0
Obrigações Não Relacionadas a Serviços	0,0	0,0	0,0	0,0
Contrapartida para Ativos da SPE	0,0	0,0	0,0	0,0
Provisões de PPP	0,0	0,0	0,0	0,0
<b>GARANTIAS DE PPP (II)</b>	0,0	0,0	0,0	0,0
<b>SALDO LÍQUIDO DE PASSIVOS DE PPP (III) = (I-II)</b>	0,0	0,0	0,0	0,0
<b>PASSIVOS CONTINGENTES</b>	0,0	0,0	0,0	0,0
Contraprestações Futuras	0,0	0,0	0,0	0,0
Riscos Não Provisionados	0,0	0,0	0,0	0,0
Outros Passivos Contingentes	0,0	0,0	0,0	0,0
<b>ATIVOS CONTINGENTES</b>	0,0	0,0	0,0	0,0
Serviços Futuros	0,0	0,0	0,0	0,0
Outros Ativos Contingentes	0,0	0,0	0,0	0,0

DESPESAS DE PPP	2007	2008	2009	2010	2011	2012	2013	2014	2015	2016	2017
<b>Do Ente Federado</b>											
<b>Das Estatais Não-Dependentes</b>											
<b>TOTAL DAS DESPESAS</b>	0,0	0,0	0,0	0,0	0,0	0,0	0,0	0,0	0,0	0,0	0,0
<b>RECEITA CORRENTE LÍQUIDA (RCL)</b>	1.199.902.813,8	1.578.048.092,2	0,0	0,0	0,0	0,0	0,0	0,0	0,0	0,0	0,0
<b>TOTAL DAS DESPESAS / RCL (%)</b>	0,0	0,0	0,0	0,0	0,0	0,0	0,0	0,0	0,0	0,0	0,0

FONTE :

SIGFIS - Versão 2009

Data de Emissão: 19/02/2010 11:23h

*Alexandre Marcos Nogueira*  
CPF 302.800.207-04 - P.M.C.G.  
PREFEITO

*Luis Magno A. Nogueira*  
Mat.: 6742 - S. M. Fazenda  
Secretário Municipal de Fazenda

*Tânia Scher da S. Campinho Nabello*  
Controladora Geral do Município  
CRC - RJ 090202/0-7  
Matr. 20427

*Rosângela da S. Campinho Nabello*  
Controladora Geral do Município  
CRC - RJ 090202/0-7  
Matr. 20427

MUNICÍPIO DE CAMPOS DOS GOYTACAZES - PODER EXECUTIVO  
DEMONSTRATIVO SIMPLIFICADO DO RELATÓRIO RESUMIDO DA EXECUÇÃO ORÇAMENTÁRIA  
DEMONSTRATIVO SIMPLIFICADO  
ORÇAMENTOS FISCAL E DA SEGURIDADE SOCIAL  
PERÍODO DE REFERÊNCIA : 6º Bimestre / 2008

LRF, art 48 - Anexo XVIII

		R\$1,00	
<b>BALANÇO ORÇAMENTÁRIO - RECEITAS</b>		No bimestre	Até o bimestre
Previsão Inicial de Receita		0,0	1.452.184.172,0
Previsão Atualizada da Receita		0,0	1.452.184.172,0
Receitas Realizadas		397.060.870,8	1.672.255.867,9
Deficit Orçamentário		0,0	0,0
Saldos de Exercícios Anteriores		0,0	0,0
<b>BALANÇO ORÇAMENTÁRIO - DESPESAS</b>		No bimestre	Até o bimestre
Dotação Inicial		0,0	1.455.484.172,0
Dotação Atualizada		0,0	1.573.387.947,1
Despesas Empenhadas		221.159.906,0	1.527.134.152,0
Despesas Liquidadas		381.575.907,2	1.466.824.818,5
Superavit Orçamentário		0,0	205.431.069,4
<b>DESPESAS POR FUNÇÃO/SUBFUNÇÃO</b>		No bimestre	Até o bimestre
Despesas Empenhadas		171.043.998,2	1.477.028.644,2
Despesas Liquidadas		317.222.529,8	1.403.121.336,7
<b>RECEITA CORRENTE LÍQUIDA - RCL</b>			Até o bimestre
Receita Corrente Líquida			1.578.048.091,7
<b>RECEITAS/DESPESAS DOS REGIMES DE PREVIDENCIA</b>		No bimestre	Até o bimestre
Regime Próprio de Previdência Social dos Servidores Públicos			
Receitas Previdenciárias (III)		20.261.131,6	66.190.178,1
Despesas Previdenciárias (IV)		14.744,2	8.197.977,6
Resultado Previdenciário (III-IV)		20.246.387,4	57.992.200,5
<b>RESULTADOS NOMINAL E PRIMÁRIO</b>		Meta Fixada no Anexo de Metas Fiscais da LDO (a)	Resultado Apurado Até o Bimestre (b)
Resultado Nominal		0,0	-248.295.258,6
Resultado Primário		0,0	199.933.636,9
			% em Relação à Meta (b/a)
			0,0%
			0,0%



MOVIMENTAÇÃO DE RESTOS A PAGAR	Inscrição	Cancelamento até o bimestre	Pagamento até o bimestre	Saldo
<b>POR PODER</b>				
RESTOS A PAGAR PROCESSADOS				
Poder Executivo	72.960.360,2	5.198,0	55.988.335,6	16.966.826,6
Poder Legislativo	118.114,5	0,0	118.114,5	0,0
RESTOS A PAGAR NÃO PROCESSADOS				
Poder Executivo	0,0	0,0	0,0	0,0
Poder Legislativo	5.338,8	5.338,8	0,0	0,0
<b>TOTAL</b>	<b>73.083.813,5</b>	<b>10.536,8</b>	<b>56.106.450,1</b>	<b>16.966.826,6</b>

DESPESAS COM MANUTENÇÃO E DESENVOLVIMENTO DO ENSINO - MDE	Valor Apurado até o bimestre	Limites Constitucionais Anuais	
		%Mínimo Aplicar Exerc	%Aplicado até bimestre
Mínimo Anual de 25% das Receitas de Impostos na Manutenção e Desenvolvimento do Ensino - MDE	148.571.346,7	25%	48,3%
Mínimo Anual de 60% do FUNDEB na Remuneração dos Professores do Ensino Fundamental	59.333.264,3	60%	103,1%

RECEITAS DE OPERAÇÕES DE CRÉDITO E DESPESAS DE CAPITAL	Valor Apurado Até o Bimestre	Saldo a Realizar
Receita de Operação de Crédito	0,0	0,0
Despesa de Capital Líquida	343.065.692,3	31.134.701,5

PROJEÇÃO ATUARIAL DOS REGIMES DE PREVIDÊNCIA	Exercício em Referência	10º Exercício	20º Exercício	35º Exercício
<b>Regime Próprio de Previdência Social dos Servidores Públicos</b>				
Receitas Previdenciárias (IV)	14.764.408,2	15.627.190,0	15.266.123,9	0,0
Despesas Previdenciárias (V)	0,0	20.407.798,4	97.524.620,6	0,0
Resultado Previdenciário (VI)=(IV-V)	29.528.816,5	10.792.557,1	-67.226.795,0	0,0

RECEITA DA ALIENAÇÃO DE ATIVOS E APLICAÇÃO DOS RECURSOS	Valor Apurado Até o Bimestre	Saldo a Realizar
Receita de Capital Resultante da Alienação de Ativos	0,0	0,0
Aplicação dos Recursos da Alienação de Ativos	0,0	0,0


DESPESAS COM AÇÕES E SERVIÇOS PÚBLICOS DE SAÚDE	Valor Apurado Até o Bimestre	Limite Constitucional Anual	
		%Mínimo a Aplicar no Exercício	% Aplicado até o bimestre
Despesas Próprias com Ações e Serviços Públicos de Saúde	169.971.715,7	15,0%	45,1%


DESPESAS DE CARÁTER CONTINUADO, DERIVADAS DE PPP'S CONTRATADAS	Valor Apurado no Exercício Corrente
Total das despesas / RCL (%)	0,0%

FONTE :

Nota :

SIGFIS - Versão 2009

  
**Luis Magno A. Nogueira**  
 Mat.: 6742 - S. M. Fazenda  
 Secretário Municipal de Fazenda

  
**Alexandre Marcos Mocarber Cardoso**  
 CPF: 302.300.207-04 - P.M.C.G.  
 PREFEITO

Tânia Scher da S. Campinho Nogueira  
 Controladora Geral do Município  
 CRC: RJ 030202/0-7  
 Matr: 20427

Data de Emissão: 19/02/2010 11:23h


Anexo XVII do RREO


**MUNICÍPIO DE CAMPOS DOS GOYTACAZES - PODER EXECUTIVO**  
**RELATÓRIO DE GESTÃO FISCAL**  
**DEMONSTRATIVO DA DESPESA COM PESSOAL**  
**ORÇAMENTOS FISCAL E DA SEGURIDADE SOCIAL**  
**PERÍODO DE REFERÊNCIA : 3º Quadrimestre / 2008**

LRF, art 55, inciso I, alínea "a" - Anexo I


R\$ 1,00

DESPESA COM PESSOAL	DESPESA EXECUTADAS Jan/2008 até Dez/2008		
	LIQUIDADAS	INSCRITAS EM RP NÃO PROCESSADOS	TOTAL
<b>DESPESA BRUTA COM PESSOAL (I)</b>	635.910.082,2	12.228.631,6	648.138.713,8
Pessoal Ativo	411.512.146,9	2.275.184,1	413.787.331,0
Pessoal Inativo e Pensionista	56.307.315,1	580.797,6	56.888.112,7
Outras Despesas de Pessoal Decorrentes de Contratos de Terceirização (art. 18, § 1º da LRF)	168.090.620,2	9.372.649,9	177.463.270,1
<b>Despesas não Computadas (art. 19, § 1º da LRF) (II)</b>	42.108.509,5	407.096,4	42.515.606,0
(-) Decorrentes de Decisão Judicial	0,0	0,0	0,0
(-) Inativos e Pensionistas com Recursos Vinculados	41.686.595,7	580.797,6	42.267.393,3
(-) Indenizações por Demissão e Incentivos à Demissão Voluntária	421.913,9	4.844,7	426.758,6
(-) Despesas de Exercícios Anteriores	0,0	-178.545,9	-178.545,9
(-) Convocação Extraordinária (inciso II, § 6º, art. 57 da CF)	0,0	0,0	0,0
<b>TOTAL DA DESPESA COM PESSOAL PARA FINS DE APURAÇÃO DO LIMITE - TDP (III) = (I - II)</b>	<b>593.801.572,7</b>	<b>11.821.535,2</b>	<b>605.623.107,9</b>
<b>RECEITA CORRENTE LÍQUIDA - RCL (IV)</b>			<b>1.578.048.092,2</b>
<b>% do TOTAL DA DESPESA LÍQUIDA COM PESSOAL PARA FINS DE APURAÇÃO DO LIMITE - TDP sobre a RCL V = (III / IV) * 100</b>			<b>38,38 %</b>
<b>LIMITE LEGAL (inciso III, art. 20 da LRF) - &lt;54,00%&gt;</b>			<b>852.145.969,8</b>
<b>LIMITE PRUDENCIAL (§ único, art. 22 da LRF) - &lt;51,30%&gt;</b>			<b>809.538.671,3</b>

  
**Luis Magno A. Nogueira**  
 Mat.: 6742 - S. M. Fazenda  
 Secretário Municipal de Fazenda

  
**Alexandre Marcos Mocarber Cardoso**  
 CPF: 302.300.207-04 - P.M.C.G.  
 PREFEITO

Tânia Scher da S. Campinho Nogueira  
 Controladora Geral do Município  
 CRC: RJ 030202/0-7  
 Matr: 20427

  
**Tania de Contabil**  
 CPF: 18.996-...  
 CRC: 098587...

Fonte : CONTROLADORIA GERAL DO MUNICÍPIO



MUNICÍPIO DE CAMPOS DOS GOYTACAZES  
RELATÓRIO DE GESTÃO FISCAL  
DEMONSTRATIVO DA DÍVIDA CONSOLIDADA  
ORÇAMENTOS FISCAL E DA SEGURIDADE SOCIAL  
PERÍODO DE REFERÊNCIA : 3º Quadrimestre / 2008

LRF, art 55, inciso I, alínea "b" - Anexo II

R\$ 1,00

ESPECIFICAÇÃO	SALDO EXERCÍCIO ANTERIOR	SALDO DO EXERCÍCIO DE 2008		
		1º Quadrimestre	2º Quadrimestre	3º Quadrimestre
<b>DÍVIDA CONSOLIDADA - DC (I)</b>	252.679.723,5	0,0	0,0	0,0
Dívida Mobiliária	0,0	0,0	0,0	0,0
Dívida Contratual	426.114,8	0,0	0,0	0,0
Precatórios Posteriores a 5.5.2000 (inclusive)	0,0	0,0	0,0	0,0
Operações de Crédito inferiores a 12 meses	0,0	0,0	0,0	0,0
Parcelamentos de Dívidas	252.253.608,7	0,0	0,0	0,0
De Tributos	0,0	0,0	0,0	0,0
De Contribuições Sociais	229.507.636,2	0,0	0,0	0,0
Previdenciárias	229.507.636,2	0,0	0,0	0,0
Demais Contribuições Sociais	0,0	0,0	0,0	0,0
Do FGTS	22.745.972,5	0,0	0,0	0,0
Provisões de PPP's	0,0	0,0	0,0	0,0
Outras Dívidas	0,0	0,0	0,0	0,0
<b>DEDUÇÕES(II)*</b>	204.921.645,5	198.351.342,4	305.360.086,0	200.537.180,6
Ativo Disponível	125.778.231,2	59.310.850,1	145.647.667,1	48.553.642,5
Haveres Financeiros	154.406.392,1	168.282.222,3	177.759.192,2	168.970.652,8
(-)Restos a Pagar Processados	75.262.977,8	29.241.730,0	18.046.773,3	16.987.114,7
<b>OBRIGAÇÕES NÃO INTEGRANTES DA DC</b>	0,0	0,0	0,0	0,0
Precatórios anteriores a 5.5.2000	0,0	0,0	0,0	0,0
Insuficiência Financeira	0,0	0,0	0,0	0,0
Outras Obrigações	0,0	0,0	0,0	0,0
<b>DÍVIDA CONSOLIDADA LÍQUIDA (DCL)(III) = (I - II)</b>	47.758.078,0	-198.351.342,4	-305.360.086,0	-200.537.180,6
<b>RECEITA CORRENTE LÍQUIDA - RCL</b>	1.199.902.613,8	1.246.209.516,9	1.461.547.189,0	1.578.048.092,2
<b>% da DC sobre a RCL [ I / RCL ]</b>	21,06 %	0,00 %	0,00 %	0,00 %
<b>% da DCL sobre a RCL [ III / RCL ]</b>	3,98 %	-15,92 %	-20,89 %	-12,71 %
<b>LIMITE DEFINIDO POR RESOLUÇÃO DO SENADO FEDERAL</b>	120,00 %	120,00 %	120,00 %	120,00 %

REGIME PREVIDENCIÁRIO

ESPECIFICAÇÃO	SALDO EXERCÍCIO ANTERIOR	SALDO DO EXERCÍCIO DE 2008		
		Até o 1º Quadrimestre	Até o 2º Quadrimestre	Até o 3º Quadrimestre
<b>DÍVIDA CONSOLIDADA DO RPPS - DC (IV)</b>	0,0	0,0	0,0	0,0
Dívida Contratual	0,0	0,0	0,0	0,0
Precatórios Posteriores a 5.5.2000 (inclusive)	0,0	0,0	0,0	0,0
Operações de Crédito inferiores a 12 meses	0,0	0,0	0,0	0,0
Parcelamentos de Dívidas	0,0	0,0	0,0	0,0
De Tributos	0,0	0,0	0,0	0,0
De Contribuições Sociais	0,0	0,0	0,0	0,0
Previdenciárias	0,0	0,0	0,0	0,0
Demais Contribuições Sociais	0,0	0,0	0,0	0,0
Do FGTS	0,0	0,0	0,0	0,0
Passivo Atuarial	0,0	0,0	0,0	0,0
Outras Dívidas	0,0	0,0	0,0	0,0
<b>DEDUÇÕES(V)*</b>	299.426.857,2	303.019.610,4	351.822.547,6	391.811.586,0
Ativo Disponível	1.514,5	31.899,2	792,8	4.136,0
Investimento do RPPS	299.425.342,7	302.987.711,2	351.821.754,8	391.807.450,0
Haveres Financeiros	0,0	0,0	0,0	0,0
(-)Restos a Pagar Processados	0,0	0,0	0,0	0,0
<b>OBRIGAÇÕES NÃO INTEGRANTES DA DC</b>	0,0	0,0	0,0	0,0
Precatórios anteriores a 5.5.2000	0,0	0,0	0,0	0,0
Insuficiência Financeira	0,0	0,0	0,0	0,0
Outras Obrigações	0,0	0,0	0,0	0,0
<b>DÍVIDA CONSOLIDADA LÍQUIDA DO RPPS (VI) = (IV - V)</b>	-299.426.857,2	-303.019.610,4	-351.822.547,6	-391.811.586,0

Tânia Seixas da S. Campinho Nogueira  
Controladora Geral do Município  
CRC-PA 080220/0-0  
Matr. 20427

Luis Magno A. Nogueira  
Mat.: 6742 - S. M. Fazenda  
Secretário Municipal de Fazenda

Alexandre de Jesus Maciel  
CPF 020.207.04 - P. A. C. G.  
CHEFE DE SEÇÃO  
Anexo II do RGF

SIGFIS - Versão 2009 Data de Emissão: 19/02/2010 11:23h

Id: 927183

TRAJETÓRIA DE AJUSTE DA DÍVIDA CONSOLIDADA LÍQUIDA EM CADA EXERCÍCIO FINANCEIRO

Exercício Financeiro	2001			2002			2003			2004		
	3º Quadrimestre			Quadrimestre			Quadrimestre			Quadrimestre		
	DCL	Excedente <sup>2</sup>	Redutor	1º	2º	3º	1º	2º	3º	1º	2º	3º
% da DCL sobre a RCL												
% Limite de Endividamento												
Exercício Financeiro	2005			2006			2007			2008		
	Quadrimestre			Quadrimestre			Quadrimestre			Quadrimestre		
	1º	2º	3º	1º	2º	3º	1º	2º	3º	1º	2º	3º
% da DCL sobre a RCL												
% Limite de Endividamento												
Exercício Financeiro	2009			2010			2011			2012		
	Quadrimestre			Quadrimestre			Quadrimestre			Quadrimestre		
	1º	2º	3º	1º	2º	3º	1º	2º	3º	1º	2º	3º
% da DCL sobre a RCL												
% Limite de Endividamento												
Exercício Financeiro	2013			2014			2015			2016		
	Quadrimestre			Quadrimestre			Quadrimestre			Quadrimestre		
	1º	3º	3º	1º	2º	3º	1º	2º	3º	1º	2º	3º
% da DCL sobre a RCL												
% Limite de Endividamento												

<sup>2</sup> O excedente em relação ao limite apurado ao final do exercício de 2001 deverá ser reduzido, no mínimo, à proporção de 1/15 (um quinze avo) a cada exercício financeiro. O valor



**AJUSTE DA DÍVIDA CONSOLIDADA**

ESPECIFICAÇÃO	SALDO EXERCÍCIO ANTERIOR	SALDO DO EXERCÍCIO DE 2008		
		Até o 1º Quadrimestre	Até o 2º Quadrimestre	Até o 3º Quadrimestre
Dívida Consolidada - DC (I)	252.679.723,5	0,0	0,0	0,0
Dívidas com RPPS (VII)	0,0	0,0	0,0	0,0
Parcelamento de Contribuições	0,0	0,0	0,0	0,0
Outras Dívidas Internas	0,0	0,0	0,0	0,0
Dívida Consolidada Ajustada (VIII) = (I - VII)	252.679.723,5	0,0	0,0	0,0

**AJUSTE DA DÍVIDA CONSOLIDADA LÍQUIDA**

ESPECIFICAÇÃO	SALDO EXERCÍCIO ANTERIOR	SALDO DO EXERCÍCIO DE 2008		
		Até o 1º Quadrimestre	Até o 2º Quadrimestre	Até o 3º Quadrimestre
Dívida Consolidada Líquida - DCL (III)	47.758.078,0	-198.351.342,4	-305.360.086,0	-200.537.180,6
Dívidas com RPPS (VIII)	0,0	0,0	0,0	0,0
Parcelamento de Contribuições	0,0	0,0	0,0	0,0
Outras Dívidas Internas	0,0	0,0	0,0	0,0
Dívida Consolidada Líquida Ajustada (IX) = (III - VIII)	47.758.078,0	-198.351.342,4	-305.360.086,0	-200.537.180,6
% da DC sobre a RCL	21,06 %	0,00 %	0,00 %	0,00 %
% da DCL sobre a RCL	3,98 %	-15,92 %	-20,89 %	-12,71 %

*Tânia Scher da S. Campinho Kabelle*  
Controladora Geral do Município  
CRC-RJ 090202/0-7  
Matr. 20427

*Luis Magno A. Nogueira*  
Mat.: 6742 - S. M. Fazenda  
Secretário Municipal de Fazenda

*Alexandre Marcos Macaiber Cardoso*  
CPF 302.300.207-04 - P.M.C.G.  
PREFEITO

*Judicia*  
Contador de Contabilidade  
Mat.: 18.996-4  
CRC-RJ 098587/0-0

SIGFIS - Versão 2009

Data de Emissão: 19/02/2010 11:23h

Anexo II do RGF

MUNICÍPIO DE CAMPOS DOS GOYTACAZES  
RELATÓRIO DE GESTÃO FISCAL  
**DEMONSTRATIVO DAS GARANTIAS E CONTRAGARANTIAS DE VALORES**  
ORÇAMENTOS FISCAL E DA SEGURIDADE SOCIAL  
PERÍODO DE REFERÊNCIA : 3º Quadrimestre / 2008

LRF, art 55, inciso I, alínea "c" e art. 40, § 1º - Anexo III

R\$1,00

GARANTIAS	SALDO DO EXERCÍCIO ANTERIOR	SALDO DO EXERCÍCIO DE 2008		
		Até o 1º Quadrimestre	Até o 2º Quadrimestre	Até o 3º Quadrimestre
EXTERNAS ( I )	0,0	0,0	0,0	0,0
Aval ou fiança em operações de crédito	0,0	0,0	0,0	0,0
Outras Garantias	0,0	0,0	0,0	0,0
INTERNAS ( II )	0,0	0,0	0,0	0,0
Aval ou fiança em operações de crédito	0,0	0,0	0,0	0,0
Outras garantias	0,0	0,0	0,0	0,0
<b>TOTAL ( I + II )</b>	0,0	0,0	0,0	0,0
<b>RECEITA CORRENTE LÍQUIDA - RCL</b>	1.199.902.613,8	1.246.209.516,9	1.461.547.189,0	1.578.048.092,2
<b>% do TOTAL DAS GARANTIAS sobre a RCL</b>	0,00 %	0,00 %	0,00 %	0,00 %
<b>LIMITE DEFINIDO POR RESOLUÇÃO DO SENADO FEDERAL</b>	22,00 %	22,00 %	22,00 %	22,00 %

CONTRAGARANTIAS	SALDO DO EXERCÍCIO ANTERIOR	SALDO DO EXERCÍCIO DE 2008		
		Até o 1º Quadrimestre	Até o 2º Quadrimestre	Até o 3º Quadrimestre
GARANTIAS EXTERNAS ( I )	0,0	0,0	0,0	0,0
Aval ou fiança em operações de crédito	0,0	0,0	0,0	0,0
Outras garantias	0,0	0,0	0,0	0,0
GARANTIAS INTERNAS ( II )	0,0	0,0	0,0	0,0
Aval ou fiança em operações de crédito	0,0	0,0	0,0	0,0
Outras garantias	0,0	0,0	0,0	0,0
<b>TOTAL DAS CONTRAGARANTIAS ( I + II )</b>	0,0	0,0	0,0	0,0

Fonte : CONTROLADORIA GERAL DO MUNICÍPIO

Nota :

O limite do saldo global das garantias concedidas pelo Município poderá ser elevado para 32% da RCL, desde que, cumulativamente, quando aplicável, o garantidor obedeça às normas fixas nos incisos I a IV do parágrafo único do artigo 9º da Resolução SF nº 43/2001 com redação dada pela Resolução SF nº 3/2002, publicada no D.O.U. de 03/04/2002.

*Tânia Scher da S. Campinho Kabelle*  
Controladora Geral do Município  
CRC-RJ 090202/0-7  
Matr. 20427

*Luis Magno A. Nogueira*  
Mat.: 6742 - S. M. Fazenda  
Secretário Municipal de Fazenda

*Alexandre Marcos Macaiber Cardoso*  
CPF 302.300.207-04 - P.M.C.G.  
PREFEITO

*Judicia*  
Contador de Contabilidade  
Mat.: 18.996-4  
CRC-RJ 098587/0-0

SIGFIS - Versão 2009

Data de Emissão: 19/02/2010 11:23h

Anexo III do RGF



MUNICÍPIO DE CAMPOS DOS GOYTACAZES  
RELATÓRIO DE GESTÃO FISCAL  
DEMONSTRATIVO DAS OPERAÇÕES DE CRÉDITO  
ORÇAMENTOS FISCAL E DA SEGURIDADE SOCIAL  
PERÍODO DE REFERÊNCIA : 3º Quadrimestre / 2008

LRF, art 55, inciso I, alínea "d" e Inciso III alínea "c" - Anexo IV

R\$1,00

EMPRÉSTIMOS E FINANCIAMENTOS	Credor	OPERAÇÕES REALIZADAS Até o 3º Quadrimestre	
		Valor	
<b>OPERAÇÕES DE CREDITO (I)</b>			0,0
Externas			0,0
Títulos de Responsabilidade do Tesouro Municipal			0,0
Operações de Crédito Externas Contratuais			0,0
Outras Operações de Crédito Externas			0,0
Internas			0,0
Títulos de Responsabilidade do Tesouro Municipal			0,0
Operações de Crédito Internas Contratuais			0,0
Outras Operações de Crédito Internas			0,0
<b>POR ANTECIPAÇÃO DA RECEITA (II)</b>			0,0
<b>TOTAL DAS OPERAÇÕES DE CRÉDITO (I + II)</b>			0,0
<b>RECEITA CORRENTE LÍQUIDA - RCL</b>			1.578.048.092,2
<b>% das OPERAÇÕES DE CRÉDITO INTERNAS E EXTERNAS sobre a RCL</b>			0,00 %
<b>% das OPERAÇÕES DE CRÉDITO POR ANTECIPAÇÃO DA RECEITA sobre a RCL</b>			0,00 %
<b>LIMITE DEFINIDO POR RESOLUÇÃO DO SENADO FEDERAL PARA AS OPERAÇÕES DE CRÉDITO INTERNAS E EXTERNAS (Inciso I do artigo 7º da Resolução SF nº 43/2001)</b>			16,00 %
<b>LIMITE DEFINIDO POR RESOLUÇÃO DO SENADO FEDERAL PARA AS OPERAÇÕES DE CRÉDITO POR ANTECIPAÇÃO DA RECEITA ( Artigo 10 da Resolução SF nº 43/2001)</b>			0,00 %

**AJUSTE DAS OPERAÇÕES DE CRÉDITO INTERNAS E EXTERNAS**

OPERAÇÕES DE CRÉDITO INTERNAS E EXTERNAS	0,0
(-) Operações de Crédito Internas Vinculadas a Programas de Modernização da Administração Pública - Art. 7, § 3º Resolução 43/01 SF	0,0
(-) Operações de Crédito Externas Vinculadas a Programas de Modernização da Administração Pública - Art. 7, § 3º da Resolução 43/01 SF	0,0
(-) Operações de Crédito Vinculadas ao Programa Reluz	0,0
Total Ajustado das Operações de Crédito Internas e Externas	0,0
<b>% AJUSTADO das OPERAÇÕES DE CRÉDITO INTERNAS E EXTERNAS sobre a RCL</b>	0,00 %

Fonte : CONTROLADORIA GERAL DO MUNICÍPIO  
Nota :

*Tânia Scher da S. Camparolo Queirolo*  
Controladora Geral do Município  
CRC RJ 080202/0-1  
M. 2008

*Luis Magno A. Nogueira*  
Mat.: 6742 - S. M. Fazenda  
Secretário Municipal de Fazenda

*Alexandre Marcos*  
CPF: 302.300.217-04 - P.M.C.G.  
PREFEITO

*Deni*  
C. de Contabil. 18.996-8  
Chefe 19858710-0

SIGFIS - Versão 2009

Data de Emissão: 19/02/2010 11:23h

Anexo IV do RGF

MUNICIPIO DE CAMPOS DOS GOYTACAZES - PODER EXECUTIVO  
RELATÓRIO DE GESTÃO FISCAL  
DEMONSTRATIVO DA DISPONIBILIDADE DE CAIXA  
ORÇAMENTOS FISCAL E DA SEGURIDADE SOCIAL  
PERÍODO DE REFERÊNCIA : 3º Quadrimestre / 2008

LRF, art 55, Inciso III, alínea "a" - Anexo V

R\$1,00

ATIVO	VALOR	PASSIVO	VALOR
<b>DISPONIBILIDADE FINANCEIRA</b>		<b>OBRIGAÇÕES FINANCEIRAS</b>	
Caixa	115.056,6	Depósitos	3.663.001,2
Bancos	46.956.640,4	Consignações	3.553.950,5
Conta Movimento	46.956.640,4	Depósitos de Diversas Origens (DDO)	109.050,7
Contas Vinculadas	0,0	Restos a Pagar Processados	16.966.826,5
Aplicações Financeiras	23.598.954,7	Do Exercício	0,0
Outras Disponibilidades Financeiras	13.318.321,7	De Exercícios Anteriores	16.966.826,5
Repasse Orçamentário Não-Recebido	0,0	Outras Obrigações Financeiras	3.745.677,2
Pela Câmara Municipal	-	Credores Diversos	0,0
Pelas Demais Unidades Gestoras	0,0	Serviços da Dívida	0,0
Demais Disponibilidades Financeiras	13.318.321,7	Precatórios Não-Pagos	0,0
		Emitidos até 04/05/2000	0,0
		Emitidos a partir de 05/05/2000 (inclusive)	0,0
		Demais Serviços da Dívida	0,0