

PREFEITURA MUNICIPAL DE CAMPOS DOS GOYTACAZES

Secretaria Municipal de Obras e Infraestrutura



PREFEITURA DE
CAMPOS
UMA NOVA HISTÓRIA

EDITAL

ESTADO DO RIO DE JANEIRO
PREFEITURA MUNICIPAL DE CAMPOS DOS GOYTACAZES
CONCORRÊNCIA Nº 015/2022

ESTADO DO RIO DE JANEIRO
PREFEITURA MUNICIPAL DE CAMPOS DOS GOYTACAZES
Concorrência nº. 015/2022

1. OBJETO DA LICITAÇÃO

- 1.1.A presente Concorrência, autorizada através do processo administrativo 2022.206.000182-8-PR, tem por objeto a **construção da Vila Olímpica de Goytacazes em Campos dos Goytacazes/RJ**.
- 1.2.A presente licitação reger-se-á pela Lei Federal nº 8.666, de 21 de junho de 1993 e suas alterações, e demais normas que regem a matéria, bem como pelas disposições deste Edital e seus Anexos parte integrante do Edital, e da minuta de contrato (**Anexo VII**).

2. DATA E LOCAL DA LICITAÇÃO

- 2.1. Na sede da PMCG (setor da CPL), localizada na Rua Coronel Ponciano de Azeredo Furtado nº 47, Parque Santo Amaro, Campos dos Goytacazes, RJ, receberá, às 15h (quinze horas), do dia 28 de novembro de 2022.

3. TIPO DE LICITAÇÃO

- 3.1. A presente Concorrência é do tipo menor preço, sob o regime de empreitada por preço unitário.

4. DA DOTAÇÃO ORÇAMENTÁRIA

- 4.1. As despesas decorrentes da execução do contrato correrão à conta da seguinte dotação orçamentária: Programas de Trabalho: 1545100471917 e Elemento de Despesa: 449051.
- 4.2. O orçamento estimado dos serviços, sob a forma de Planilha de Quantitativos e Custos Unitários, encontra-se no Anexo II, totalizando a importância de **R\$ 5.657.031,52 (cinco milhões, seiscentos e cinquenta e sete mil e trinta e um reais e cinquenta e dois centavos)** e tem por base a Tabela de Preços EMOP, assim como consulta de preços ao mercado de, no mínimo, 03 (três) fornecedores e/ou prestadores de serviços distintos.

5. PRAZO

- 5.1. O prazo de execução dos serviços será de **12 (doze) meses**, contados a partir da data fixada na "Ordem de Serviço" expedida pela Prefeitura, podendo ser prorrogado até o prazo permitido na Lei Federal nº 8.666/93, e suas alterações.
- 5.2. O prazo a que se refere o subitem anterior começará a fluir no dia seguinte ao recebimento pela adjudicatária da Ordem de Serviço, a ser emitida pela Secretaria Municipal de Obras e Infraestrutura.
- 5.3. Na contagem de prazos, é excluído o dia de início e incluído o do vencimento. Os prazos somente se iniciam e vencem em dias em que houver expediente de trabalho normal na Prefeitura Municipal de Campos dos Goytacazes.

- 5.4. O prazo de execução dos serviços poderá ser prorrogado mediante solicitação dirigida ao Secretário Municipal de Obras e Infraestrutura antes do término do Contrato, comprovada a justa causa do pedido.

6. DA PARTICIPAÇÃO

- 6.1. Somente poderão participar da presente licitação as empresas que, legalmente constituídas, comprovarem possuir em seu contrato social, objetivo pertinente ao objeto licitado, demonstrando ainda ter habilitação, qualificação técnica, econômica financeira, regularidade fiscal, e que atenda a todas as condições e exigências deste Edital, devendo apresentar documentação e proposta que atendam integralmente o seu objeto, **ficando vedada a participação daquelas que:**
- Tenham sido declaradas inidôneas pela Administração Direta ou Indireta, inclusive Fundações, nos níveis federal, estadual ou municipal;
 - Estejam sob processo de recuperação judicial ou extrajudicial ou falência;
 - Tenham sido suspensas de licitar, no prazo e nas condições do impedimento;
 - Sejam estrangeiras, exceto quando ocorrer o atendimento ao disposto no inciso V, do artigo 28, da Lei Federal nº 8.666/93 e suas alterações;
 - Que estejam incursas numa das hipóteses previstas nos incisos I, II e III do artigo 9º da Lei Federal nº 8.666/93 e suas alterações.
- 6.2. As Licitantes deverão ter pleno conhecimento dos termos deste Edital, das condições gerais e particulares do objeto da presente Licitação e dos locais onde serão executados os serviços, devendo verificar as condições atuais e saber das condições futuras previstas, não podendo invocar nenhum desconhecimento, como elemento impeditivo da correta formulação da proposta ou do integral cumprimento do Contrato, não sendo aceitas reivindicações posteriores sob quaisquer alegações.
- 6.3. Não será permitida a participação de empresas em consórcio.

7. DO EDITAL DE LICITAÇÃO

- 7.1. Compõem o “Edital de Licitação” os seguintes anexos:
- 7.1.1 Anexo I - Modelo de CARTA PROPOSTA a ser fornecida pela Comissão de Licitação ;
 - 7.1.2 Anexo II - Orçamento com Planilha de Quantitativos e Custos Unitários;
 - 7.1.3 Anexo III - Projeto Básico;
 - 7.1.4 Anexo IV - Modelo de Carta de Credenciamento;
 - 7.1.5 Anexo V - Cronograma Físico - Financeiro

- 7.1.6 Anexo VI – Parcelas de Maior Relevância Técnica;
 - 7.1.7 Anexo VII - Minuta de Contrato;
 - 7.1.8 Anexo VIII – Relatório Fotográfico e Projeto;
 - 7.1.9 Anexo IX – Memória de Cálculo;
 - 7.1.10 Anexo X - Memorial Descritivo.
- 7.2. No ato do recebimento do “**Edital**”, o interessado deverá verificar o conteúdo, inclusive seus anexos, não sendo aceitas reclamações posteriores a eventuais omissões.

8. DO CREDENCIAMENTO E DA ENTREGA DOS ENVELOPES

- 8.1. A participação na presente licitação se efetivará mediante a apresentação na data, hora e local, expressamente indicados no Edital, dos envelopes “A” - DOCUMENTAÇÃO e “B” - PROPOSTA DE PREÇO, endereçados à Comissão Permanente de Licitação.
- 8.2. Quando a empresa se fizer representada diretamente pelos sócios ou diretores contratualmente habilitados, os mesmos deverão apresentar cópias da sua Cédula de Identidade e do Ato Constitutivo do Contrato Social e suas alterações subseqüentes, devidamente arquivadas no órgão competente.
- 8.3. As empresas que desejarem, poderão se representar indiretamente através de procurador ou pessoa credenciada munida de procuração com firma reconhecida em cartório, concedendo amplos poderes para representá-la em todos os atos e fases do certame, e ser específica para esta licitação. A ausência do credenciamento do representante da empresa, não se constituirá em impedimento do direito da licitante em participar do certame, entretanto o mesmo estará impossibilitado de responder pela empresa e, em seu nome praticar quaisquer atos.
- 8.4. Iniciada a sessão, antes do recebimento dos envelopes A e B, o representante legal da licitante deverá entregar ao Presidente da C.P.L., prova de sua investidura ou, se for o caso de preposto, a procuração com firma reconhecida em cartório ou documento de credenciamento, redigido conforme o modelo constante do ANEXO IV, deste Edital. Em ambas as hipóteses deverá ser apresentada cópia do ato constitutivo e/ou ata de assembléia da empresa que representa, comprovando os poderes do outorgante para delegar competência ao outorgado.
- 8.5. Os envelopes “A” - DOCUMENTAÇÃO e “B” - PROPOSTA DE PREÇO, deverão ser apresentados devidamente lacrados e indevassáveis, devendo cada envelope constar em sua face externa os seguintes dizeres:

**PREFEITURA MUNICIPAL DE CAMPOS DOS GOYTACAZES
COMISSÃO PERMANENTE DE LICITAÇÃO.**

Rua Coronel Ponciano de Azeredo Furtado, nº 47 - Parque Santo Amaro.

Campos dos Goytacazes/RJ. CEP 28040-010

ENVELOPE "A" - DOCUMENTAÇÃO
EDITAL DE CONCORRÊNCIA Nº 015/2022
Data: 28 de novembro de 2022 às 15 horas.

OBJETO: Construção da Vila Olímpica de Goytacazes em Campos dos Goytacazes/RJ.

PREFEITURA MUNICIPAL DE CAMPOS DOS GOYTACAZES
COMISSÃO PERMANENTE DE LICITAÇÃO .

Rua Coronel Ponciano de Azeredo Furtado, nº 47 - Parque Santo Amaro.
Campos dos Goytacazes/RJ. CEP 28040-010

ENVELOPE "B" - PROPOSTA DE PREÇOS
EDITAL DE CONCORRÊNCIA Nº 015/2022
Data: 28 de novembro de 2022 às 15 horas.

OBJETO: Construção da Vila Olímpica de Goytacazes em Campos dos Goytacazes/RJ.

- 8.6. No início da sessão de abertura, as cópias do credenciamento ou procurações dos representantes das licitantes, serão conferidos e rubricados pela Comissão Permanente de Licitação e juntados ao processo administrativo.
- 8.7. Durante os trabalhos só será permitida a manifestação de um só representante por empresa participante, que constará em ata.

9. DO CONTEÚDO DOS ENVELOPES

- 9.1. Toda a **DOCUMENTAÇÃO** do envelope "A" deverá ser entregue encadernada em volume específico, em uma única via, com páginas numeradas seqüencialmente, e contendo ao final, o "Termo de Encerramento", em que conste o número de folhas do volume. Constarão na capa, as indicações apresentadas no item 8.5.
- 9.2. Certidões, atestados e outros documentos comprobatórios, exceto declaração de compromissos, e outros de emissão da licitante, devem ser emitidos pelas autoridades e órgãos competentes, e estar dentro do prazo de validade até a data prevista para entrega dos envelopes.
- 9.3. Os documentos sem prazo de validade definido, exceto atestados técnicos, somente serão aceitos se emitidos até 60 (sessenta) dias antes da data de entrega da proposta.
- 9.4. A exceção ao subitem anterior é a certidão negativa de recuperação judicial, conforme disposto no subitem 9.6.3.3.
- 9.5. **Os documentos exigidos para esta Licitação, poderão ser apresentados em original, por qualquer processo de cópia autenticada por cartório competente (Lei 8.935/94) ou publicação em Órgão da Imprensa Oficial. Os**

que forem de emissão da própria proponente deverão ser datilografados em papel timbrado da licitante, registrar o número desta licitação, estar datados e assinados por seu representante legal ou preposto formalmente estabelecido. **Os documentos e certidões emitidas pela Internet terão sua autenticidade verificada no momento da realização do certame.**

9.5.1 - Os funcionários do Setor de Licitação **não autenticarão** documentos, cabendo a Comissão Permanente de Licitação apenas as atribuições de receber, examinar e julgar os mesmos;

9.5.2 - A apresentação do documento original à C.P.L. dispensa a autenticação de cópia em cartório, contudo aquele passará a integrar os autos do processo, não sendo devolvido em hipótese nenhuma.

9.6. Conteúdo do Envelope "A" - Documentação

Como condição prévia ao exame da documentação de habilitação das licitantes, a CPL verificará o eventual descumprimento das condições de participação, especialmente quanto à existência de sanção que impeça a participação no certame ou a futura contratação, mediante a consulta ao seguinte cadastro:

- a) Cadastro Nacional de Empresas Inidôneas e Suspensas-CEIS;
- b) A consulta ao cadastro será realizada em nome da empresa licitante e também de seu sócio majoritário, por força do artigo 12 da Lei nº 8.429, de 1992, que prevê, dentre as sanções impostas ao responsável pela prática de ato de improbidade administrativa, a proibição de contratar com o Poder Público, inclusive por intermédio de pessoa jurídica da qual seja sócio majoritário;
- c) Caso conste na Consulta de Situação do Fornecedor a existência de Ocorrências Impeditivas Indiretas, a CPL diligenciará para verificar se houve fraude por parte das empresas apontadas no Relatório de Ocorrências Impeditivas Indiretas;
- d) A tentativa de burla será verificada por meio dos vínculos societários, linhas de fornecimento similares, dentre outros;
- e) Constatada a existência de sanção, a CPL reputará o licitante inabilitado, por falta de condição de participação.

A proponente deverá incluir no envelope "A", com o título "DOCUMENTAÇÃO" os seguintes documentos:

9.6.1. Habilitação Jurídica:

9.6.1.1. Cédula de identidade dos responsáveis legais da empresa;

9.6.1.2. Ato constitutivo, estatuto ou contrato social em vigor

devidamente registrado, em se tratando de sociedades comerciais e, no caso de sociedades por ações, acompanhado de documento de eleição de seus administradores;

- 9.6.1.3. Inscrição do ato constitutivo no caso de sociedade civil, acompanhada da prova da composição da diretoria em exercício;
- 9.6.1.4. Registro comercial, no caso de empresa individual;
- 9.6.1.5. Apresentação do Decreto de autorização para as empresas ou sociedades estrangeiras em funcionamento no País, consoante o inciso V do artigo 28 da Lei Federal nº 8.666/93.

9.6.2. Regularidade Fiscal e Trabalhista:

- 9.6.2.1. Prova de inscrição no Cadastro Nacional de Pessoas Jurídicas (CNPJ);
- 9.6.2.2. Prova de inscrição no cadastro de contribuintes estadual e municipal, se houver, relativo à sede do proponente, pertinente ao seu ramo de atividade, e compatível com o objeto da licitação;
- 9.6.2.3. Prova de regularidade para com a Fazenda Federal e Instituto Nacional de Seguridade Social - INSS);
- 9.6.2.4. Prova de regularidade para com a Fazenda Estadual;
- 9.6.2.5. Prova de regularidade para com a Fazenda Municipal;
- 9.6.2.6. Certificado de Regularidade de Situação junto ao Fundo de Garantia por Tempo de Serviço - FGTS, expedida pela Caixa Econômica Federal;
- 9.6.2.7. Deverão ser fornecidas Certidões Negativas da Dívida Ativa sempre que os documentos de comprovação de regularidade para com as Fazendas Federal, Estaduais e Municipais apresentadas, fizerem referência expressa de que não atestam a regularidade da licitante em relação à Dívida Ativa das citadas Fazendas; para as sociedades empresárias situadas no Estado do Rio de Janeiro deverão apresentar prova de regularidade com a Dívida Ativa, emitida pela Procuradoria Geral do Estado;
- 9.6.2.8. Quando o crédito tributário encontrar-se com sua exigibilidade suspensa, no lugar das Certidões Negativas de Débito pode-se apresentar Certidão Positiva com efeito de Negativa, segundo disposto no art. 206 do Código Tributário Nacional.
- 9.6.2.9. Certidão Negativa ou Certidão Positiva com efeito de Negativa de Débitos Trabalhistas (CNDT), comprovando a inexistência de débitos inadimplidos perante a Justiça do Trabalho, nos

termos art. 29, V da Lei 8.666/93;

9.6.2.10. Declaração formal do representante legal da licitante, de que a empresa cumpre a legislação, não praticando ilícitos trabalhistas em face de trabalhadores menores, em obediência a Lei Federal nº 9.854/99, e proíbe o trabalho noturno, perigoso ou insalubre de menores de 18 (dezoito) anos, e de qualquer trabalho a menores de 16 (dezesseis) anos, salvo na condição de aprendiz, a partir de 14 (quatorze) anos.

9.6.2.11. No caso de microempresa ou empresa de pequeno porte que esteja com alguma restrição na comprovação da regularidade fiscal e trabalhista, será assegurado o prazo de **05 (cinco) dias úteis**, prorrogáveis por igual período, a critério da Administração Pública, para regularização da documentação, pagamento ou parcelamento do débito e emissão de eventuais certidões negativas ou positivas, com efeito de certidão negativa.

9.6.2.12. As microempresas e empresas de pequeno porte deverão apresentar toda documentação exigida para efeito de comprovação de regularidade fiscal, mesmo que esta apresente alguma restrição.

9.6.2.13. A não-regularização no prazo previsto no subitem anterior implicará decadência do direito à contratação, sem prejuízo das sanções legais cabíveis, sendo facultado à Administração convocar os licitantes remanescentes, na ordem de classificação.

9.6.3. Qualificação Econômica Financeira:

9.6.3.1. Balanço patrimonial do último exercício social, já exigível e apresentado na forma da lei, que comprovem a boa situação financeira da empresa, vedada a sua substituição por balancetes ou balanços provisórios, podendo ser atualizados por índices oficiais quando encerrados a mais de 03 (três) meses anteriores à data estabelecida no preâmbulo deste Edital para a entrega dos envelopes;

Entende-se "na forma da lei" o seguinte:

a) Quando S.A., balanço patrimonial devidamente registrado na Junta Comercial e publicado em Diário Oficial e jornais de grande circulação (art. 289, caput e § 5º da Lei nº. 6.404/76);

b) Quando outra forma societária, balanço patrimonial devidamente registrado pela Junta Comercial ou outro órgão competente do Registro do Comércio. No caso de uma empresa ter registrado legalmente seu contrato social em cartório competente, deverá fazer o registro do balanço patrimonial no mesmo cartório;

c) Aquelas sociedades constituídas a menos de um ano deverão apresentar o

balanço de abertura, que deverá conter as assinaturas do contabilista regularmente habilitado e do sócio gerente;

d) Escrituração contábil digital transmitida pelo sistema público de escrituração digital (SPED) pelas pessoas jurídicas a ela obrigadas;

9.6.3.1.1. Nenhuma empresa está dispensada das exigências do subitem anterior, na forma da lei, exceto a microempresa, empresa de pequeno porte e microempreendedor individual - MEI, por força do art. 48 § 5º da Lei Municipal nº 8.768/17.

9.6.3.2. O balanço patrimonial deverá estar devidamente registrado na Junta Comercial, ou outro órgão competente, devendo possuir autenticação através de chancela digital, etiqueta, carimbo ou meio legal equivalente, e ainda, deverá estar assinado por Profissional de Contabilidade, devidamente registrado no Conselho Regional de Contabilidade e pelo Titular ou representante legal da empresa licitante.

9.6.3.2.1. Na hipótese em que não seja possível verificar com clareza os valores do ativo circulante (AC), do realizável a longo prazo (RLP), do passivo circulante (PC), do exigível a longo prazo (ELP), do exigível total (ET) e do ativo total (AT), o balanço a que se refere o subitem 9.6.3.1 deverá vir acompanhado de demonstrativo elaborado em papel timbrado da licitante, assinado pelo contabilista regularmente habilitado e por seu representante legal, em que estejam devidamente informados os valores supramencionados, de modo a possibilitar avaliar-se a situação financeira da proponente, com os índices abaixo já calculados, a partir da aplicação das seguintes fórmulas:

Índice de Liquidez Geral (ILG) - igual ou superior a 1,00

$$ILG = \frac{AC + RLP}{PC + ELP} \geq 1,00$$

Índice de Liquidez Corrente (ILC) - igual ou superior a 1,00

$$ILC = \frac{AC}{PC} \geq 1,00$$

Índice de Endividamento (IE) - igual ou menor que 1,00

$$IE = \frac{PC + ELP}{AT} \leq 1,00$$

Onde: AC = ativo circulante; PC = passivo circulante; AT = ativo total; RLP = realizável a longo prazo; ELP = exigível a longo prazo.

9.6.3.3 Certidão(ões) Negativa(s) de Recuperação Judicial - Lei 11.101/05 (falências e concordatas), expedida pelo distribuidor da sede da pessoa jurídica, a menos de 90 (noventa) dias da data estabelecida no preâmbulo deste Edital para a entrega dos envelopes contendo os documentos e a Proposta Comercial das licitantes, exceto quando dela constar o prazo de validade.

9.6.3.4. A licitante sediada em outra Comarca ou Estado deverá apresentar, juntamente com as certidões exigidas, declaração passada pelo Foro de sua sede, indicando quais os Cartórios ou Ofícios de Registro que controlam a distribuição de falências ou concordatas. Em caso da declaração apresentar validade expressa, esta deverá ser observada. Por outro lado, se dela não constar prazo de validade, esta será de 90 (noventa) dias a contar de sua emissão.

9.6.3.4.1. Na hipótese da Certidão de que trata o subitem 9.6.3.3 ser emitida pela Corregedoria ou órgão equivalente do respectivo Tribunal de Justiça, será facultativa a apresentação do documento solicitado no subitem anterior.

9.6.3.4.2. Caso a licitante esteja em processo de recuperação judicial, poderá apresentar, em substituição aos documentos exigidos nos subitens 9.6.3.3 e 9.6.3.4, certidão emitida pela instância judicial certificando sua aptidão econômica e financeira para participar de procedimento licitatório.

9.6.3.5. Comprovação de capital social ou patrimônio líquido igual ou superior a 10% (dez por cento) do valor a ser contratado.

9.6.3.5.1. Caso a comprovação seja realizada através do patrimônio líquido, a licitante deverá apresentar o balanço patrimonial exigível na forma da lei, em que pese o disposto no subitem 9.6.3.1.1.

9.6.4. QUALIFICAÇÃO TÉCNICA:

9.6.4.1 Certidão atualizada de registro da empresa e de seus responsáveis técnicos junto ao Conselho Regional de Engenharia e Agronomia (CREA) e/ou Conselho de Arquitetura e Urbanismo (CAU), da firma licitante, respectivamente, em conformidade com o disposto na Lei Federal nº 5.194/66 e resolução CREA nº 266/79 e pela Lei n.º 12.378/10.

9.6.4.2 Comprovação da empresa licitante, em dispor em seu quadro técnico na data da entrega da proposta, de profissional de nível superior, detentor de Atestado(s) de Responsabilidade Técnica fornecido(s) por pessoa jurídica de direito público ou privado, acompanhado(s) de Certidão de Acervo Técnico (CAT) expedidos pelo CREA e/ou CAU, demonstrando sua aptidão por já haver sido responsável técnico por atividade pertinente e compatível em características com o objeto da Concorrência, de acordo com as instruções do Anexo VI, limitadas as parcelas de maior relevância.

9.6.4.2.1 A comprovação de que o profissional responsável de nível superior, possuidor do atestado supramencionado, integrará o quadro da Contratada durante a vigência contratual, poderá ser feita apresentação de um dos seguintes documentos:

9.6.4.2.1.1 Cópia da ficha de registro do empregado ou carteira de trabalho e Previdência Social (CTPS), quando empregado;

9.6.4.2.1.2 Contrato social, devidamente registrado, quando diretor ou sócio da Contratada;

9.6.4.2.1.3 Contrato de prestação de serviço; e

9.6.4.2.1.4 Declaração de contratação futura de prestação de serviços, celebrado de acordo com a legislação civil comum.

9.6.4.3 Nos casos do subitem 9.6.4.2.1, deverá ser anexado o registro do profissional junto ao CREA ou CAU, bem como os respectivos contratos e declaração(ões) individual(is), por escrito e com firma reconhecida, dos profissionais apresentados autorizando sua inclusão na equipe técnica e confirmando a sua futura participação na execução dos trabalhos.

9.6.4.4 Na hipótese do profissional (detentor do atestado) já estiver arrolado como responsável técnico na certidão de Registro da Licitante emitida pelo CREA ou CAU, fica dispensada a exigência do subitem 9.6.4.2.1.

9.6.4.5 A licitante deverá comprovar sua experiência na execução de serviços similares ao objeto da licitação, apresentando atestado(s) e/ou certidão(ões) de capacidade técnica, fornecido por pessoa jurídica de direito público ou privado, este último com firma reconhecida, para atender todos os itens com somatório dos serviços entre os atestados, indicando a execução dos itens relevantes e significativos do orçamento e se fará de acordo com as instruções do Anexo VI, limitadas as parcelas de maior relevância.

9.6.4.6 Atestado de Visita Técnica, emitido pela Secretaria Municipal de Obras e Infraestrutura ou Declaração, emitida pela própria licitante, de que tem pleno conhecimento das condições e peculiaridades dos serviços a serem executados, não podendo alegar posteriormente o desconhecimento das mesmas.

9.6.4.6.1 A visita técnica poderá ser realizada por qualquer profissional indicado pela licitante, com habilitação em engenharia ou arquitetura e inscrito no CREA ou CAU. Neste caso, a visita será realizada até o último dia útil que anteceder a data fixada para a apresentação das propostas e deverá ser agendada junto à Secretaria Municipal de Obras e Infraestrutura - Rua Tenente Coronel Cardoso, 91, Centro - Campos dos Goytacazes - RJ - telefone (22) 98175 1231.

9.6.4.6.2 Por ocasião da visita, será emitido Atestado de Visita expedido pelo Secretário Municipal de Obras e Infraestrutura ou por quem vier a ser designado para o fim, comprovando que a empresa licitante visitou o local e tem pleno conhecimento das condições e peculiaridades dos serviços a serem executados.

9.6.5. Documentos: Complementares

9.6.5.1. Declaração da direção da empresa licitante de que de seu quadro de pessoal não participam servidores, empregados públicos ou dirigentes do

Município de Campos dos Goytacazes ou que não tenham participado nos últimos 180 (cento e oitenta) dias anteriores à data desta licitação.

9.6.5.2. Declaração formal do representante legal da licitante de cumprimento dos dispositivos estabelecidos na Resolução nº 307, de 05 de julho de 2002, CONAMA Conselho Nacional do Meio Ambiente, no que tange à gestão de resíduos da construção civil.

9.7. Conteúdo do Envelope “B” - Proposta de Preço

9.7.1. O envelope “B” deverá conter a CARTA PROPOSTA em modelo fornecido pela Comissão Permanente de Licitação – **Anexo I** e a PLANILHA ORÇAMENTÁRIA nos moldes do **Anexo II**, devidamente carimbadas com o sinal da licitante e assinadas pelo seu representante legal em 01 (uma) via. As propostas deverão estar carimbadas com o sinal da licitante e assinada(s) pelo(s) seu(s) representante(s) legal(is).

9.7.2. Propostas de preços superiores aos limites fixados serão desclassificadas do certame, conforme disposto neste edital. As CARTAS PROPOSTAS deverão ser apresentadas digitadas ou manuscrita, em algarismos e por extenso, com duas casas decimais, sem rasuras ou entrelinhas. No caso de números inteiros, será dispensável a apresentação do algarismo zero nas casas decimais.

9.7.3. A PROPOSTA DE PREÇO será elaborada pela empresa licitante, considerando-se que os serviços serão executados pelo regime de empreitada de preço unitário e apresentados na forma estabelecida no subitem anterior.

9.7.4. No preço proposto serão computadas todas as despesas para a execução das obras ou serviços. O preço proposto considerará a totalidade dos custos e despesas do objeto da presente concorrência e todas as despesas com instalação do canteiro de obras, mobilizações e desmobilizações de instalações provisórias, limpeza final da obra, sinalização, energia, mão-de-obra, materiais, máquinas e equipamentos, encargos das leis trabalhistas e sociais, todos os custos diretos e indiretos, taxas, remuneração, despesas fiscais e financeiras, e quaisquer despesas extras e necessárias não especificadas neste edital, mas julgadas essenciais ao cumprimento do objeto desta concorrência. Nenhuma reivindicação para pagamento adicional será considerada se decorrer de erro ou má interpretação do objeto da concorrência ou do Edital. Considerar-se-á que os preços propostos são completos e suficientes para pagar todas as obras ou serviços.

9.7.5. A Comissão Permanente de Licitação, no julgamento das Propostas de Preço, poderá determinar que sejam promovidas retificações na Planilha Orçamentária decorrentes de erros em operações aritméticas, tais como:

9.7.5.1 Erro de multiplicação do valor unitário pela quantidade correspondente: será retificado, mantendo-se o preço unitário e

a quantidade, corrigindo-se o valor total;

9.7.5.2 Erro de adição será retificado, conservando-se as parcelas e corrigindo-se a soma;

9.7.5.3 Erro de transcrição será corrigido, mantendo-se sempre o preço unitário e as quantidades previstas, alterando-se o valor final;

9.7.5.4 Erro no preço total será corrigido conforme o disposto nos itens acima.

10. DO PROCEDIMENTO E JULGAMENTO DAS PROPOSTAS

1ª ETAPA

- 10.1. A abertura da sessão ocorrerá impreterivelmente na data e horário designado no Aviso de Licitação, constante do preâmbulo deste Edital, não sendo aceitas propostas entregues em dia e hora diferentes daquelas ali estabelecidas. No início da sessão de abertura, os documentos de representação serão examinados pela Comissão Permanente de Licitação, fazendo juntada ao processo administrativo.
- 10.2. Em seguida serão recebidos os envelopes "A" e "B", e abertos os envelopes "A" - DOCUMENTAÇÃO pela Comissão Permanente de Licitação, sendo os seus conteúdos submetidos à análise e rubrica dos representantes das empresas presentes.
- 10.3. Os documentos contidos no envelope "A" - DOCUMENTAÇÃO serão examinados e conferidos. A critério da Comissão Permanente de Licitação, o resultado da habilitação poderá ser anunciado, ou encerrada a sessão, sendo designado data e o horário para a ocorrência de seu exame e da sua decisão.

2ª ETAPA

- 10.4. Anunciados os resultados da primeira etapa do certame, estando todas as empresas representadas na sessão e ocorrendo a renúncia expressa do direito de recurso contra a habilitação ou inhabilitação prevista na letra "a", inciso I, do artigo 109, da Lei Federal nº 8.666/93, por parte das Licitantes, a Comissão Permanente de Licitação, registrará o fato em Ata, devolverá aos participantes inhabilitados os Envelopes "B" ainda fechados, e procederá de acordo com o subitem 10.12 e seguintes.
- 10.5. Não havendo desistência expressa de recurso quanto à habilitação ou inhabilitação, a Comissão Permanente de Licitação lacrará os envelopes contendo as propostas de preços das licitantes em invólucro único, o qual será rubricado por todos os representantes presentes, e cientificará os mesmos a respeito do prazo de 05 (cinco) dias úteis para interposição de recursos; enquanto que, na hipótese de alguma empresa encontrar-se sem representação, a Comissão Permanente de Licitação fará publicar, necessariamente, sua decisão no Diário Oficial, sendo esta data o marco para contagem do prazo recursal.

10.5.1 Em todos os casos, os autos do processo estarão com vista franqueada tão logo ocorra a abertura do prazo recursal.

- 10.6. Na hipótese de, no transcurso do prazo recursal, ocorrer renúncia expressa ao direito de interposição de recurso (por parte de todas as licitantes) ou transcorrido este sem que nenhuma empresa tenha protocolado as respectivas razões, a Comissão Permanente de Licitação dará prosseguimento ao certame nos termos do subitem 10.9 e seguintes. Por outro lado, encerrado o prazo e havendo a efetiva interposição de recurso por parte de algum dos licitantes, a Comissão Permanente de Licitação comunicará aos demais (publicação D.O. do Município), que poderão impugná-lo em igual prazo de 5 (cinco) dias úteis, conforme o § 3º do artigo 109, da Lei Federal nº 8.666/93.
- 10.7. Findo o prazo para impugnação do(s) recurso(s), com ou sem a protocolização daquela, a Comissão Permanente de Licitação, entendendo não ser o caso de reconsideração da sua decisão, remeterá o processo à autoridade superior, para que a mesma decida quanto à procedência ou não do recurso.
- 10.8. Julgado(s) o(s) recurso(s), será dada ciência do seu resultado aos interessados.
- 10.9. Não havendo impedimentos legais, a Comissão Permanente de Licitação publicará no Diário Oficial a data e horário para o prosseguimento do certame.
- 10.10. A abertura da sessão ocorrerá, impreterivelmente, na data e horário designado pela Comissão de Permanente de Licitação conforme item anterior.
- 10.11. Na sessão, o invólucro contendo os envelopes “B” das licitantes será submetido ao exame de inviolabilidade pelos representantes presentes. Em seguida, a Comissão Permanente de Licitação removerá o lacre daquele e devolverá o(s) envelope(s) da(s) empresa(s) inabilitada(s) ao(s) representante(s) presente(s).
 - 10.11.1 O(s) envelope(s) que não for(em) retirado(s) na hipótese acima permanecerá(ão) em poder da Comissão Permanente de Licitação pelo prazo de 15 (quinze) dias, devendo a(s) empresa(s) retirá-lo(s) por meio de representante autorizado, sob pena de inutilização do(s) mesmo(s).
- 10.12. Na seqüência, serão abertos os envelopes contendo a PROPOSTA DE PREÇOS das empresas habilitadas, pela Comissão Permanente de Licitação, sendo os seus conteúdos submetidos à rubrica dos representantes das empresas presentes.
- 10.13. Rubricadas as PROPOSTAS DE PREÇOS pelos representantes das empresas proponentes presentes e pela Comissão Permanente de Licitação, esta examinará a documentação apresentada, e se for o caso, desclassificará as

propostas das empresas que:

- 10.13.1. Estiverem incompletas, isto é, não contiverem informações suficientemente claras de forma a permitir a perfeita identificação quantitativa e qualitativa;
- 10.13.2. Contiverem qualquer limitação ou condição divergente do presente Edital de Concorrência;
- 10.13.3. Oferecer preços total e/ou unitários superiores ao estimado pela Prefeitura, incluso Bonificação e Despesas Indiretas.
- 10.14. No caso de empate entre duas ou mais propostas, e após obedecido o disposto no § 2º do art. 3º desta Lei 8.666/93, a classificação se fará, obrigatoriamente, por sorteio, em ato público, para o qual todos os licitantes serão convocados, vedado qualquer outro processo.
- 10.15. Finalmente, a Comissão Permanente de Licitação apontará como licitante vencedora do certame, a empresa que ofertar o **menor preço total**, fazendo constar em ata, os fatos ocorridos na reunião.
- 10.16. Estando todas as empresas habilitadas representadas na sessão e ocorrendo a renúncia expressa do direito de recurso contra o julgamento das propostas, previsto na letra "b", inciso I, do artigo 109, da Lei Federal nº 8.666/93, por parte das Licitantes, a Comissão Permanente de Licitação, registrará o fato em Ata e procederá de acordo com o subitem 10.21.
- 10.17. Não havendo desistência expressa de recurso quanto ao julgamento das propostas, a Comissão Permanente de Licitação cientificará os representantes das empresas habilitadas a respeito do prazo de 05 (cinco) dias úteis para interposição de recursos; enquanto que, na hipótese de alguma empresa habilitada encontrar-se sem representação, a Comissão Permanente de Licitação fará publicar, necessariamente, sua decisão no Diário Oficial, sendo esta data o marco para contagem do prazo recursal.
 - 10.17.1 Em todos os casos, os autos do processo estarão com vista franqueada tão logo ocorra a abertura do prazo recursal.
- 10.18. Na hipótese de, no transcurso do prazo recursal, ocorrer renúncia expressa ao direito de interposição de recurso (por parte de todas as licitantes habilitadas) ou transcorrido este sem que nenhuma empresa tenha protocolado as respectivas razões, a Comissão Permanente de Licitação dará prosseguimento ao certame nos termos do subitem 10.21. Por outro lado, encerrado o prazo e havendo a efetiva interposição de recurso, a Comissão Permanente de Licitação comunicará as demais habilitadas (por meio de publicação no D.O. do Município), que poderão impugná-lo em igual prazo de 5 (cinco) dias úteis, conforme o § 3º do artigo 109, da Lei Federal nº 8.666/93.
- 10.19. Findo o prazo para impugnação do(s) recurso(s), com ou sem a protocolização daquela, a Comissão Permanente de Licitação, entendendo

não ser o caso de reconsideração da sua decisão, remeterá o processo à autoridade superior, para que a mesma decida quanto à procedência ou não do recurso.

- 10.20. Julgado(s) o(s) recurso(s), será dada ciência do seu resultado aos interessados.
- 10.21. A Comissão Permanente de Licitação submeterá todo o processo, à análise e aprovação da Autoridade Superior.
- 10.22. É reservada a Autoridade Superior, por despacho fundamentado, revogar a licitação, em razão de interesse público; anular total ou parcialmente o procedimento em razão de ilegalidade ocorrida em seu curso; ou homologar a licitação com a conseqüente adjudicação do seu objeto à licitante declarada vencedora do certame.

11. MEDIÇÕES E FORMA DE PAGAMENTO

- 11.1. Os serviços serão medidos mensalmente, conforme instrução vigente sobre o assunto. Os preços unitários serão os constantes da Proposta de Preços Unitários vencedora.
- 11.2. As medições constarão de Folhas-Resumo, contendo a relação de serviços, quantidades, unidades, preços unitários, parciais e totais.
- 11.3. O Município de Campos dos Goytacazes pagará à contratada, pelos serviços contratados e executados, os preços integrantes da proposta vencedora, ressalvada a incidência de reajustamento e a ocorrência de imprevistos. Fica expressamente estabelecido que os preços unitários incluem todos os custos diretos e indiretos para a execução da(s) obra(s), de acordo com as condições previstas nas Especificações e nas Normas indicadas neste edital e demais documentos da licitação, constituindo assim sua única remuneração pelos trabalhos contratados e executados.
- 11.4. Os pagamentos serão efetuados mediante comprovação do recolhimento das contribuições previdenciárias e após regular liquidação da despesa, devendo ser apresentada Nota Fiscal, devidamente discriminada e atestada por 02 (dois) servidores do Município, que não o Ordenador da Despesa, e sendo um deles necessariamente o responsável pelo órgão requisitante da Obra, a qual será processada e paga na forma da legislação em vigor.
- 11.5. O pagamento das notas fiscais será processado e efetuado à Adjudicatária no prazo de 30 (trinta) dias, contados a partir da data final do período de adimplemento de cada parcela, conforme dispõe o artigo 40, inciso XIV, alínea "a", da Lei Federal nº 8.666/93.
- 11.6. Os pagamentos eventualmente realizados com atraso, e desde que o mesmo decorra de culpa do Município de Campos dos Goytacazes, sofrerão a incidência de multa de 0,1% (um décimo por cento), calculada sobre a parcela devida. A compensação financeira será calculada sobre a variação da Taxa Referencial - TR, "*pro rata tempore*", por dia de atraso, calculados

sobre a parcela devida.

- 11.7. Na ocorrência de eventuais antecipações de pagamento, aplicar-se-á, como desconto, a compensação financeira acima referida, atendendo-se deste modo, o que dispõe a alínea, “a”, do inciso XIV, do artigo 40, da Lei Federal nº 8.666/93.
- 11.8. Para itens de serviços não contemplados na planilha orçamentária de quantitativos e custos unitários da Prefeitura (Anexo II), mas necessários em virtude de alterações contratuais, e desde que observados os limites legais, serão utilizados os preços unitários constantes da tabela EMOP.
- 11.9. Para obtenção do valor de cada medição, será observado o seguinte procedimento:
 - 11.9.1. As quantidades medidas serão multiplicadas pelos respectivos preços unitários da planilha orçamentária.
 - 11.9.2. O valor de cada medição corresponderá ao somatório dos produtos obtidos nos termos da alínea anterior, e calculadas na proporção da proposta apresentada pela licitante constante no formulário oficial de PROPOSTA DE PREÇO.

12. DO REAJUSTE DE PREÇOS

- 12.1. Quanto ao reajustamento de preços, este poderá ser aplicado com periodicidade anual, contados a partir da data base do mês do orçamento, obedecendo-se em tudo que dispõe a Lei Federal nº 9.069 de 29 de junho de 1995, alterada pela Lei Federal nº 10.192 de 14 de fevereiro de 2001, mediante emprego dos índices de reajuste publicados mensalmente pela EMOP, para cada família de serviços.
- 12.2. Na revogação da Lei Federal nº 9.069 de 29 de junho de 1995, alterada pela Lei Federal nº 10.192 de 14 de fevereiro de 2001, a cláusula de reajustamento será aplicada de acordo com o item XI, do artigo 40, seção IV, da Lei Federal nº 8.666/93, alterada pela Lei Federal nº 8.883/94.

13. FISCALIZAÇÃO

- 13.1. A Fiscalização das Obras será efetuada pelo representante indicado pelos órgãos competentes da Prefeitura Municipal de Campos dos Goytacazes, sendo exercida na forma estabelecida na legislação pertinente.
- 13.2. Fica reservado à Fiscalização, o direito e a autoridade para resolver todo e qualquer caso singular, duvidoso, ou omissos não previsto neste Edital, nas Especificações e em tudo o mais que de qualquer forma, se relacione, direta ou indiretamente, com as obras licitadas.
- 13.3. O fiscal designado pela Prefeitura anotará, em registro próprio, as ocorrências relativas à execução do Contrato, determinando o que for

necessário para a regularização das faltas ou defeitos observados. No que julgar excedente à sua competência técnica e/ou administrativa, comunicará o fato à autoridade superior, em tempo hábil para a adoção das medidas cabíveis.

- 13.4. A existência e atuação da Fiscalização, inclusive quanto às inspeções e testes executados ou atestados por seus prepostos, em nada restringem a responsabilidade única, integral e exclusiva do adjudicatário, no que concerne ao cumprimento do Projeto e suas Especificações, nem qualquer de suas responsabilidades legais e contratuais, em especial as vinculadas à qualidade dos materiais empregados na execução das obras, os quais deverão obedecer a todas as Normas Técnicas pertinentes e em especial àquelas expedidas pela ABNT - Associação Brasileira de Norma Técnicas.
- 13.5. A Licitante, ao apresentar os documentos relativos à sua proposta, estará declarando, antecipadamente, aceitar os métodos e processos de inspeção, verificação e controles a serem adotados pela Fiscalização, os quais sempre baseados nas prescrições das Normas Técnicas Brasileiras vigentes cabíveis para cada serviço, obrigando-se a fornecer todos os esclarecimentos e comunicações que forem necessários.

14. DA GARANTIA DO CONTRATO

- 14.1. A garantia do contrato será prestada, mediante Guia de Recolhimento, no valor de 5% (cinco por cento) do valor global do contrato a ser celebrado e será restituída, após o Recebimento Definitivo do objeto contratual, mediante requerimento da Contratada, obedecidas às normas aplicáveis a espécie.
- 14.2. Será exigida da licitante adjudicatária, nos termos do disposto no art. 56 da Lei Federal 8.666/93, a prestação de uma das seguintes modalidades de garantia de execução contratual:
- fiança bancária;
 - seguro-garantia;
 - caução em dinheiro ou título da dívida pública.
- 14.2.1 No caso de seguro-garantia esta deverá cobrir expressamente os seguintes eventos:
- a. Prejuízos advindos do não cumprimento do contrato;
 - b. Multas punitivas aplicadas pela fiscalização à contratada;
 - c. Prejuízos diretos causados à contratante decorrentes de culpa ou dolo durante a execução do contrato; e
 - d. Obrigações previdenciárias e trabalhistas não honradas pela contratada.
- 14.2.2 No caso de título da dívida pública, este deverá ter sido emitido sob a

forma escritural, mediante registro em sistema centralizado de liquidação e de custódia autorizado pelo Banco Central do Brasil e avaliados pelos seus valores econômicos, conforme definido pelo Ministério da Fazenda.

- 14.3. A garantia do contrato destina-se a assegurar o cumprimento das normas, a boa e fiel execução do contrato, e o pagamento de eventuais multas.

15. DA CONTRATAÇÃO

- 15.1. A adjudicatária terá prazo de 03 (três) dias, contados da data do recebimento de convocação específica, para assinar o Termo de Contrato, conforme minuta constante do **Anexo VII** deste edital, atendidas as seguintes exigências:
- 15.1.1. Prestar a garantia do Contrato, em conformidade com o item 14 deste Edital.
- 15.1.2. Indicar o responsável técnico e o preposto que representará a empresa durante a execução dos serviços.
- 15.2. Havendo injusta recusa da adjudicatária em assinar o contrato no prazo estabelecido, fica facultado à Administração convocar os Licitantes remanescentes, respeitada a ordem de classificação, para fazê-lo em igual prazo e condições, ou revogar esta concorrência.
- 15.3. No caso de injusta recusa de assinatura do contrato por parte da adjudicatária, a mesma perderá a garantia prevista no item 14, além das demais cominações legais prevista na Lei Federal nº 8.666/93.
- 15.4. A “Ordem de Serviço” para o início dos serviços, será emitida, após a assinatura do Contrato, devendo a Contratada iniciar as atividades no dia seguinte.
- 15.5. O prazo contratual será contado a partir da data fixada na “Ordem de Serviço”.
- 15.6. As alterações contratuais obedecerão às normas gerais da Lei Federal nº 8.666/93 e suas alterações, e demais dispositivos legais aplicáveis à espécie.
- 15.7. O Edital de Licitação e seus anexos, bem como a proposta da Contratada farão parte integrante do contrato a ser lavrado, independentemente de transcrição.
- 15.8. A adjudicatária não poderá sub-contratar o objeto sem a prévia e expressa anuência da Prefeitura e até o limite de 25% (vinte e cinco por cento) do valor contratado.

16. DA RESCISÃO

- 16.1. O contrato poderá ser rescindido de pleno direito, nos casos previstos na Lei Federal nº 8.666/93 e suas alterações assegurado o contraditório e a ampla defesa.

17. DAS RESPONSABILIDADES E OBRIGAÇÕES DA CONTRATADA

- 17.1. Executar os serviços contratados obedecendo às especificações constantes no presente Edital, as disposições do Contrato, e aos procedimentos constantes do Plano de Trabalho, bem com o disposto nas normas técnicas pertinentes;
- 17.2. Colocar em disponibilidade, os veículos e equipamentos necessários à execução dos serviços contratados;
- 17.3. Atender as determinações formais da Prefeitura para substituição de empregados contratados ou de sua subcontratada, no período de 48 (quarenta e oito) horas, atendendo ao interesse dos serviços;
- 17.4. Manter em condições adequadas a frota de equipamentos e mão-de-obra envolvida no trabalho;
- 17.5. Responder como única responsável, durante a vigência do Contrato, pelos terceiros, pelos atos praticados por seu pessoal, e pelo uso dos equipamentos, ficando excluída a Municipalidade de quaisquer reclamações ou indenizações, a não ser que devidamente comprovada a responsabilidade da última;
- 17.6. Arcar integralmente com os custos decorrentes dos seguros necessários, ressarcimento eventual de danos materiais e ou pessoais causados a seus empregados e a terceiros;
- 17.7. Arcar com todas as obrigações trabalhistas estabelecidas por Convenção Coletiva ou Acordo Coletivo de Trabalho junto a seus empregados e de seus subcontratados.
- 17.8. Deverá observar os dispositivos estabelecidos na resolução nº. 307 de 05 de julho de 2002, do CONAMA - CONSELHO NACIONAL DO MEIO AMBIENTE, no que tange a gestão de resíduos da construção civil.

18. DAS RESPONSABILIDADES E OBRIGAÇÕES DA CONTRATANTE

- 18.1. Emitir “Ordem de Serviço” autorizando o início de execução dos serviços pela Contratada;
- 18.2. Vistoriar a frota de equipamentos quando a mesma for ampliada ou alterada;
- 18.3. Fiscalizar permanentemente a execução dos serviços contratados, e intervir, quando necessário, a fim de assegurar sua regularidade e o fiel cumprimento do Contrato e normas legais pertinentes.
- 18.4. Aplicar, quando for o caso, as penalidades previstas no Contrato;
- 18.5. Elaborar as medições e remunerar os serviços contratados na forma e condições pactuadas;
- 18.6. Obter todas as aprovações relativas à liberação de meio ambiente e desimpedimento do terreno, incluindo licenciamento para bota fora;

- 18.7. Realizar as desapropriações necessárias para a realização do objeto deste edital, dentro dos prazos previstos;
- 18.8. Responsabilizar-se pela infraestrutura de energia elétrica necessária para as obras e para o objeto deste Edital;
- 18.9. Providenciar bota-fora licenciado e assumir os custos para utilização;
- 18.10. Remanejar as interferências existentes no terreno indicado tais como adutoras, redes de transmissão elétrica, ocupações irregulares por invasões ou qualquer impedimento para execução das obras.
- 18.11. Fornecer o projeto básico.

19. DAS PENALIDADES

- 19.1. A Prefeitura poderá aplicar multa à Contratada em caso de atraso injustificado na execução total ou parcial nos termos dos artigos 86 a 87, inciso II da Lei Federal nº 8.666/93, conforme a seguinte gradação:
 - 19.1.1. Em caso de inexecução parcial da obra ou serviço:
 - 2% (dois por cento) do valor da parte não executada do Contrato, sem prejuízo da responsabilidade civil e perdas das garantias contratuais.
 - 19.1.2. Em caso de inadimplemento ou inexecução total:
 - 5% (cinco por cento) do valor do contrato, independente de rescisão unilateral e demais sanções previstas em Lei.
 - 19.1.3. Em caso de mora ou atraso na execução:
 - 2% (dois por cento) incidentes sobre o valor da etapa ou fase em atraso.
- 19.2. As multas moratórias e administrativas poderão ser aplicadas cumulativamente ou individualmente, não impedindo que a Prefeitura - PMCG - rescinda, unilateralmente, o Contrato e aplique as demais sanções legais cabíveis.
- 19.3. As multas administrativas e moratórias aplicadas serão descontadas da garantia prestada pela adjudicatária contratada e, caso a multa aplicada seja de valor superior ao valor da garantia prestada, além da perda desta, responderá a adjudicatária contratada pela sua diferença, a qual será descontada dos pagamentos eventualmente devidos pela Administração, ou ainda quando for o caso, cobrado judicialmente, e em consonância com os §§ 2º e 3º do artigo 86 da Lei Federal nº 8.666/93.

20. RECURSOS ADMINISTRATIVOS

- 20.1. Dos atos praticados relativos a esta Licitação cabe recurso, no prazo de 05 (cinco) dias úteis a contar da intimação do ato ou da lavratura da respectiva ata, no caso de:

- 20.1.1. habilitação ou inabilitação da licitante;
- 20.1.2. julgamento das Propostas Comerciais;
- 20.1.3. anulação ou revogação desta Licitação;
- 20.1.4. rescisão do CONTRATO por ato unilateral da Administração;
- 20.1.5. aplicação das penas de advertência, suspensão temporária ou de multa;
- 20.2. Dos atos praticados relativos a esta Licitação cabe Representação, no prazo de 05 (cinco) dias úteis, a contar da intimação da decisão relacionada com o objeto da Licitação ou do Contrato, de que não caiba recurso hierárquico;
- 20.3. No caso específico da aplicação da pena de declaração de inidoneidade, esta somente poderá ser aplicada pelo Ilustríssimo Senhor Secretário Municipal de Obras e Infraestrutura, dela cabendo pedido de reconsideração no prazo de 10 (dez) dias úteis contados da publicação do ato na Imprensa Oficial do Município de Campos dos Goytacazes;
- 20.4. Os recursos previstos nos subitens “20.1.1” e “20.1.2” terão efeito suspensivo. A autoridade competente poderá, motivadamente e presentes razões de interesse público, atribuir ao recurso interposto eficácia suspensiva, nos casos previstos nos subitens 20.1.3; 20.1.4 e 20.1.5;
- 20.5. Caso seja interposto algum recurso, a PMCG, dará ciência às demais licitantes através de publicação no Diário Oficial do Município de Campos dos Goytacazes, que poderão impugná-lo no prazo de 05 (cinco) dias úteis;
- 20.6. O recurso será dirigido à autoridade superior, por intermédio da que praticou o ato recorrido, a qual poderá reconsiderar sua decisão no prazo de 05 (cinco) dias úteis, ou, nesse mesmo prazo, fazê-lo subir, devidamente informado, devendo nesse caso, a decisão ser proferida dentro do prazo de 05 (cinco) dias úteis, contados do recebimento do recurso.

21. DAS CONDIÇÕES DE RECEBIMENTO DO OBJETO DO CONTRATO

- 21.1. O objeto do Contrato será recebido pelo Município quando a sua execução estiver de acordo com as condições contratuais e demais documentos que fizeram parte do ajuste.
- 21.2. Executado o contrato, o seu objeto será recebido:
 - 21.2.1. Provisoriamente, pelo responsável por seu acompanhamento e fiscalização, mediante termo circunstanciado, assinado pelas partes em até 15 (quinze) dias da comunicação escrita do contratado; e
 - 21.2.2. Definitivamente, por servidor ou Comissão designada para este fim, mediante termo circunstanciado, assinado pelas partes, após o decurso do prazo de observação de 90 (noventa) dias, contados a partir da comunicação escrita do contratado, a que se refere o subitem anterior.
- 21.3. A Fiscalização, ao considerar o objeto do Contrato concluído, emitirá o Termo de Recebimento Definitivo, e efetuará a devolução da Garantia prestada pela

contratada no início do Contrato.

22. DISPOSIÇÕES GERAIS E FINAIS

- 22.1. A Contratada assumirá a total responsabilidade pela correta escolha e dimensionamento dos equipamentos e pessoal necessários à execução dos serviços objeto do contrato;
- 22.2. A Contratada será responsável pelo bom comportamento do seu pessoal no canteiro dos serviços;
- 22.3. A Prefeitura, através de notificação por escrito à Contratada, poderá solicitar o afastamento de qualquer empregado ou preposto, que não tenha comportamento adequado. Em caso de dispensa não caberá à Prefeitura qualquer responsabilidade;
- 22.4. A Contratada deverá tomar todas as providências no sentido de serem cumpridas, rigorosamente, por seus empregados, as normas de higiene e de prevenção de acidentes vigentes;
- 22.5. A Contratada deverá fornecer, a cada um dos seus empregados, um crachá de identificação no qual conste o nome, o símbolo da empresa, o nome ou número empregado e sua função. O empregado deverá, obrigatoriamente, usar o crachá em local visível enquanto estiver a serviço, de forma a possibilitar sua identificação;
- 22.6. O Município poderá a qualquer momento antecedente à assinatura do contrato correspondente, revogar esta Licitação por razões de interesse público decorrente de fato superveniente devidamente comprovado, ou anular o certame se constatado vício no processamento;
- 22.7. Os itens relacionados à mobilização e desmobilização, administração local, serviços topográficos, serviços de laboratório e utilização de veículos (Custo produtivo e improdutivo), serão medidos e faturados proporcionalmente ao valor global de cada item no mesmo percentual do objeto contido na ordem de serviços em relação ao valor total do contrato;
- 22.8. Caso seja necessário, o aditamento do contrato, com inclusão de itens que não constem na proposta vencedora, será utilizado um dos seguintes critérios:
 - 22.8.1. Para itens constantes no Catálogo da EMOP: o preço unitário da EMOP com o mesmo desconto do preço ofertado;
 - 22.8.2. Para itens não constantes do Catálogo da EMOP: o menor preço de cotações de mercado, com no mínimo 03(três) empresas especializadas, com o mesmo desconto do preço ofertado;
- 22.9. A Contratada deverá observar as normas de acessibilidade, especialmente as contidas no Decreto Federal nº 5.296/2004 e na NBR 9050.
- 22.10. Elementos, informações, esclarecimentos ou consultas relativos à presente

licitação e às condições para atendimento das obrigações necessárias ao cumprimento de seu objeto poderão ser obtidos até o dia anterior da data designada para a abertura dos envelopes diretamente na Secretaria da Comissão Permanente de Licitação na Rua Coronel Ponciano de Azeredo Furtado, 47 - Centro Administrativo José Alves de Azevedo - Campos do Goytacazes -RJ - telefone número: (22) 98175-2073, no horário de 9h às 12h30min e das 14h às 17h, de 2ª a 6ª feira, diariamente, exceto aos sábados, domingos e feriados do Município de Campos dos Goytacazes, Estaduais e Nacionais.

- 22.10.1. As impugnações editalícias e interposições de recursos deverão ser, **OBRIGATORIAMENTE**, protocoladas no endereço supracitado, nos prazos definidos no artigo 41, parágrafos 1º e 2º, e artigo 109, respectivamente da Lei 8,666/93.

Campos dos Goytacazes, 13 de outubro de 2022.

Jorge Willian Pereira Cabral
Secretário Municipal de Obras e Infraestrutura

ANEXO I

CARTA PROPOSTA

ANEXO I - CARTA PROPOSTA

Proc. nº.: 2022.206.000182-8-PR		Data: __/__/2022
Empresa: _____ _____ _____	1. ^a via	
Endereço: _____ _____ _____		

A licitante propõe-se a executar o objeto deste certame, a saber, construção da Vila Olímpica de Goytacazes em Campos dos Goytacazes/RJ, pelo regime de empreitada por preço unitário e declara:

- 1) Que se submete inteiramente às disposições da Lei Federal nº. 8.666/93 e suas alterações, e tem pleno conhecimento das condições gerais e particulares do objeto da licitação contidas no **Edital**;
- 2) Que se compromete a colocar e manter em serviço, nos prazos determinados pela FISCALIZAÇÃO, todos os equipamentos, veículos, ferramentas e pessoal uniformizado necessário a fim de cumprir rigorosamente o prazo estabelecido no Edital, sob pena de suspensão de pagamento e demais condições legais;
- 3) Que cumprirá o cronograma oficial constante do **Edital**;
- 4) Que a presente Proposta de Preços tem como prazo de validade, 60 (sessenta) dias contados da data da entrega dos envelopes.
- 5) Que se propõe a executar as obras e serviços pelo valor de R\$ _____ (_____).

Campos dos Goytacazes, __ de _____ de 2022.

<i>Carimbo CNPJ</i>
_____ <i>Representante Legal</i>

ANEXO II

PLANILHA DE QUANTITATIVOS E

CUSTOS UNITÁRIOS



PLANILHA ORÇAMENTÁRIA

Solicitante:	Prefeitura Municipal de Campos dos Goytacazes/RJ
Projeto:	Construção de Vila Olímpica
Local:	Rua Pardal, Bairro Goytacazes, Campos dos Goytacazes - RJ
i0:	jun/22 BDI: 15%

ÍTEM	CÓDIGO	DESCRIÇÃO	UN	QUANTIDADE	PREÇO R\$	
					UNITÁRIO	TOTAL
VILA OLÍMPICA - GOYTACAZES						5.657.031,52
1	META	SERVIÇOS INICIAIS E MOBILIZAÇÕES			1.324.865,33	
1.1	CATEGORIA	SERVIÇOS DE ESCRITÓRIO, LABORATÓRIO E CAMPO			727.028,61	
1.1.1	01.006.0004-0	DESMATAMENTO E LIMPEZA DE TERRENOS COM TRATOR DE ESTEIRAS COM POTENCIA EM TORNO DE 200CV	M2	5.456,00	0,36	1.964,16
1.1.2	01.016.0012-0	LEVANTAMENTO TOPOGRAFICO, PLANIALTIMETRICO E CADASTRAL, DE TERRENO DE OROGRAFIA NAO ACIDENTADA, VEGETACAO RALA E EDIFICACAO LEVE	HA	0,55	5.150,69	2.832,87
1.1.3	01.018.0001-0	MARCAÇÃO DE OBRA SEM INSTRUMENTO TOPOGRAFICO, CONSIDERADA A PROJEÇÃO HORIZONTAL DA ÁREA ENVOLVENTE	M2	5.456,00	3,43	18.714,08
1.1.4	01.050.0023-0	PROJETO EXECUTIVO DE ARQUITETURA PARA PREDIOS CULTURAIS DE 501 ATE 3.000M2, INCLUSIVE PROJETO BASICO, APRESENTADO EM AUTOCAD NOS PADROES DA CONTRATANTE, INCLUSIVE AS LEGALIZACOES PERTINENTES, COORDENACAO E COMPATIBILIZACAO COM OS PROJETOS COMPLEMENTARES	M2	2.249,37	141,66	318.645,75
1.1.5	01.050.0026-0	PROJETO EXECUTIVO ESTRUTURAL PARA PREDIOS CULTURAIS DE 501 ATE 3000M2, INCLUSIVE PROJETO BASICO, APRESENTADO EM AUTOCAD NOS PADROES DA CONTRATANTE, CONSTANDO DE PLANTAS DE FORMA, ARMAÇÃO E DETALHES, DE ACORDO COM A ABNT	M2	2.249,37	77,39	174.078,74
1.1.6	01.050.0053-0	PROJETO EXECUTIVO DE INSTALACAO DE INCENDIO E SPDA PARA PREDIOS CULTURAIS ACIMA DE 500M2, INCLUSIVE PROJETO BASICO, APRESENTADO EM AUTOCAD, INCLUSIVE AS LEGALIZACOES PERTINENTES	M2	2.249,37	14,02	31.536,16
1.1.7	01.050.0081-0	PROJETO EXECUTIVO DE INSTALACAO DE TELEMATICA PARA PREDIOS CULTURAIS ACIMA DE 500M2, INCLUSIVE PROJETO BASICO, APRESENTADO EM AUTOCAD, INCLUSIVE AS LEGALIZACOES PERTINENTES	M2	2.249,37	10,54	23.708,35
1.1.8	01.050.0090-0	PROJETO EXECUTIVO DE INSTALACAO DE ESGOTO SANITARIO E AGUAS PLUVIAIS PARA PREDIOS CULTURAIS, INCLUSIVE PROJETO BASICO, APRESENTADO EM AUTOCAD, INCLUSIVE AS LEGALIZACOES PERTINENTES	M2	2.249,37	7,75	17.432,61
1.1.9	01.050.0101-0	PROJETO EXECUTIVO DE INSTALACAO HIDRAULICA PARA PREDIOS CULTURAIS, INCLUSIVE PROJETO BASICO, APRESENTADO EM AUTOCAD, INCLUSIVE AS LEGALIZACOES PERTINENTES	M2	2.249,37	14,02	31.536,16
1.1.10	01.050.0116-0	PROJETO EXECUTIVO DE INSTALACAO ELETRICA PARA PREDIOS CULTURAIS ATE 3.000M2, INCLUSIVE PROJETO BASICO, APRESENTADO EM AUTOCAD, INCLUSIVE AS LEGALIZACOES PERTINENTES	M2	2.249,37	28,05	63.094,82
1.1.11	01.050.0129-0	PROJETO EXECUTIVO DE SISTEMA DE AR CONDICIONADO, INCLUSIVE PROJETO BASICO, APRESENTADO EM AUTOCAD NOS PADROES DA CONTRATANTE, EM PREDIOS COM AREA DE 501 ATE 3000M2	M2	2.249,37	10,69	24.045,76
1.1.12	01.003.0001-0	SONDAGEM A PERCUSSAO, EM TERRENO COMUM, COM ENSAIO DE PENETRAÇÃO, DIAMETRO 3", INCLUSIVE DESLOCAMENTO DENTRO DO CANTEIRO E INSTALACAO DA SONDA EM CADA FURO	M	100,00	123,30	12.330,00
1.1.13	01.008.0050-0	MOBILIZACAO E DESMOBILIZACAO DE EQUIPAMENTO E EQUIPE DE SONDAGEM E PERFURACAO A PERCUSSAO, COM TRANSPORTE ATE 50KM	UN	1,00	7.109,15	7.109,15
1.2	CATEGORIA	CANTEIRO DE OBRA			132.884,31	
1.2.1	02.004.0001-0	BARRACAO DE OBRA, COM PAREDES E PISO DE TABUAS DE MADEIRA DE 3ª, COBERTURA DE TELHAS DE FIBROCIMENTO DE 6MM, E INSTALACOES, EXCLUSIVE PINTURA, SENDO REAPROVEITADO 2 VEZES	M2	45,00	478,09	21.514,05

ÍTEM	CÓDIGO	DESCRIÇÃO	UN	QUANTIDADE	PREÇO R\$	
					UNITÁRIO	TOTAL
1.2.2	02.006.0015-0	ALUGUEL CONTAINER PARA ESCRITORIO C/WC,MEDINDO 2,20M LARGURA,6,20M COMPRIMENTO E 2,50M ALTURA,CHAPAS ACO C/NERVURAS TRAPEZOIDAIS,ISOLAMENTO TERMO-ACUSTICO FORRO,CHASSIS REFORCADO EPISO COMPENSADO NAVAL,INCL.INST.ELETRICA E HIDRO-SANITARIAS,ACESSORIOS,1 VASO SANITARIO E 1 LAVATORIO,EXCL.TRANSP.(VIDEITEM 04.005.0300),CARGA E DESCARGA(VIDE ITEM 04.013.0015)	UNXMES	24,00	700,00	16.800,00
1.2.3	02.006.0020-0	ALUGUEL CONTAINER PARA SANITARIO-VESTIARIO,MEDINDO 2,20M LARGURA,6,20M COMPRIMENTO E 2,50M ALTURA,CHAPAS ACO C/NERVURASTRAPEZOIDAIS,ISOLAMENTO TERMO-ACUSTICO FORRO,CHASSIS REFORCADO E PISO COMPENSADO NAVAL,INCL.INST.ELETRICAS E HIDRO-SANITARIAS,ACESSORIOS,2 VASOS SANITARIOS,1 LAVATORIO,1 MICTORIO E4 CHUVEIROS,EXCL.TRANSP.CARGA E DESCARGA	UNXMES	36,00	942,39	33.926,04
1.2.4	02.002.0005-0	TAPUME DE VEDACAO OU PROTECAO,EXECUTADO COM TELHAS TRAPEZOIDAIS DE ACO GALVANIZADO,ESPESSURA DE 0,5MM,ESTAS COM 4 VEZESDE UTILIZACAO,INCLUSIVE ENGRADAMENTO DE MADEIRA,UTILIZADO 2VEZES E PINTURA ESMALTE SINTETICO NA FACE EXTERNA	M2	664,40	39,61	26.316,88
1.2.5	02.020.0001-0	PLACA DE IDENTIFICACAO DE OBRA PUBLICA,INCLUSIVE PINTURA E SUPORTES DE MADEIRA.FORNECIMENTO E COLOCACAO	M2	18,00	547,87	9.861,66
1.2.6	02.020.0005-0	BARRAGEM DE BLOQUEIO DE OBRA NA VIA PUBLICA,DE ACORDO COM ARESOLUCAO DA PREFEITURA-RJ,COMPREENENDO FORNECIMENTO,COLOCACAO E PINTURA DOS SUPORTES DE MADEIRA COM REAPROVEITAMENTO DO CONJUNTO 40 (QUARENTA) VEZES	M	300,00	3,65	1.095,00
1.2.7	02.030.0005-0	PLACA DE SINALIZACAO PREVENTIVA PARA OBRA NA VIA PUBLICA,DEACORDO COM A RESOLUCAO DA PREFEITURA-RJ, COMPREENENDO FORNECIMENTO E PINTURA DA PLACA E DOS SUPORTES DE MADEIRA.FORNECIMENTO E COLOCACAO	UN	4,00	100,04	400,16
1.2.8	02.015.0001-0	INSTALACAO E LIGACAO PROVISORIA PARA ABASTECIMENTO DE AGUA EESGOTAMENTO SANITARIO EM CANTEIRO DE OBRAS,INCLUSIVE ESCAVACAO,EXCLUSIVE REPOSICAO DA PAVIMENTACAO DO LOGRADOURO PUBLICO	UN	1,00	4.408,95	4.408,95
1.2.9	02.016.0001-0	INSTALACAO E LIGACAO PROVISORIA DE ALIMENTACAO DE ENERGIA ELETRICA,EM BAIXA TENSAO,PARA CANTEIRO DE OBRAS,M3-CHAVE 100A,CARGA 3KW,20CV,EXCLUSIVE O FORNECIMENTO DO MEDIDOR	UN	1,00	2.346,25	2.346,25
1.2.10	02.016.0004-0	ENTRADA DE SERVICO AEREA,EM MEDIA TENSAO(15KV),PARA 45KVA,INCLUSIVE MEDICAO,POSTE E TODOS OS MATERIAIS ELETRICOS NECESSARIOS,EXCLUSIVE ALUGUEL DO TRANSFORMADOR (VIDE FAMILIA 05.014)	UN	1,00	16.215,32	16.215,32
1.3	CATEGORIA	MOVIMENTO DE TERRA				4.768,54
1.3.1	03.026.0010-0	ESCAVACAO MECANICA,EM MATERIAL DE 1ªCATEGORIA,UTILIZANDO TRATOR DE LAMINA COM POTENCIA EM TORNO DE 335CV,INCLUSIVE CARGACOM CARREGADOR FRONTAL DE PNEUS DE 3,10M3	M3	545,60	8,74	4.768,54
1.4	CATEGORIA	TRANSPORTES				14.613,17
1.4.1	04.005.0300-0	TRANSPORTE DE CONTAINER,SEGUNDO DESCRICAO DA FAMILIA 02.006,EXCLUSIVE CARGA E DESCARGA(VIDE ITEM 04.013.0015)	UNXKM	150,00	33,43	5.014,50
1.4.2	04.013.0015-0	CARGA E DESCARGA DE CONTAINER,SEGUNDO DESCRICAO DA FAMILIA 02.006	UN	5,00	81,39	406,95
1.4.3	04.018.0020-1	RECEBIMENTO DE CARGA,DESCARGA E MANOBRA DE CAMINHAO BASCULANTE DE 8,00M3 OU 12T	T	927,52	0,91	844,04
1.4.4	04.005.0140-0	TRANSPORTE DE CARGA DE QUALQUER NATUREZA,EXCLUSIVE AS DESPESAS DE CARGA E DESCARGA,TANTO DE ESPERA DO CAMINHAO COMO DO SERVENTE OU EQUIPAMENTO AUXILIAR,A VELOCIDADE MEDIA DE 50KM/H,EM CAMINHAO BASCULANTE A OLEO DIESEL,COM CAPACIDADE UTIL DE12T	T X KM	9.275,20	0,90	8.347,68
1.5	CATEGORIA	SERVIÇOS COMPLEMENTARES				445.570,70
1.5.1	05.105.0100-0	MAO-DE-OBRA DE VIGIA,INCLUSIVE ENCARGOS SOCIAIS	MES	36,00	3.252,48	117.089,28
1.5.2	05.105.0129-0	MAO-DE-OBRA DE MESTRE DE OBRA "B",INCLUSIVE ENCARGOS SOCIAIS	MES	12,00	7.096,32	85.155,84

ÍTEM	CÓDIGO	DESCRIÇÃO	UN	QUANTIDADE	PREÇO R\$	
					UNITÁRIO	TOTAL
1.5.3	05.105.0130-0	MAO-DE-OBRA DE ENGENHEIRO OU ARQUITETO JR.,INCLUSIVE ENCARGOS SOCIAIS	MES	12,00	18.207,20	218.486,40
1.5.4	05.100.0900-0	UNIDADE REF.P/COMPL.ADM LOCAL,CONSID:CONSUMO AGUA,TEL.ENERGIA ELETRICA,MAT.LIMPEZA E ESCRITORIO,COMPUTADORES,LICENCA OBRA,MOVEIS E UTENSILIOS,AR COND.BEBEDOURO,ART,RRT,FOTOGRAFIASUNIFORMES,DIARIAS,EXAMES ADMISSIONAIS PERIODICOS E DEMISSIONAIS,CURSO CAPACITACAO/TREINAMENTO E ITENS COMPLEMENTEM AS DESP.NECESS.EXCL.DESPESAS SUBSIDIOS ALIM.E TRANSPORTE PESSOAL	UR	768,49	31,63	24.307,33
1.5.5	05.050.0001-0	PLACA DE INAUGURACAO EM ALUMINIO,MEDINDO 0,40X0,60M,COM 1MMDE ESPESSURA,COM INSCRICAO EM PLOTTER.FORNECIMENTO E COLOCACAO	UN	1,00	531,85	531,85
2	META	GINÁSIO POLIESPORTIVO				1.169.153,03
2.1	CATEGORIA	SERVIÇOS DE ESCRITÓRIO, LABORATÓRIO E CAMPO				16.284,21
2.1.1	01.001.0151-0	CONTROLE TECNOLÓGICO DE OBRAS EM CONCRETO ARMADO CONSIDERANDO APENAS O CONTROLE DO CONCRETO E CONSTANDO DE COLETA,MOLDAGEM E CAPEAMENTO DE CORPOS DE PROVA,TRANSPORTE ATE 100KM,ENSAIOS DE RESISTENCIA A COMPRESSAO AOS 3, 7 E 28 DIAS E "SLUMPTTEST",MEDIDO POR M3 DE CONCRETO COLOCADO NAS FORMAS	M3	174,39	29,39	5.125,32
2.1.2	01.005.0003-0	PREPARO MANUAL DE TERRENO,COMPREENDENDO ACERTO,RASPAGEM EVENTUALMENTE ATE 0.30M DE PROFUNDIDADE E AFASTAMENTO LATERAL DOMATERIAL EXCEDENTE,INCLUSIVE COMPACTACAO MECANICA	M2	912,42	12,23	11.158,89
2.2	CATEGORIA	CANTEIRO DE OBRA				309,00
2.2.1	02.011.0010-0	CERCA PROTETORA DE BORDA DE VALA OU OBRA,COM TELA PLASTICA NA COR LARANJA OU AMARELA,CONSIDERANDO 2 VEZES DE UTILIZACAO,INCLUSIVE APOIOS,FORNECIMENTO,COLOCACAO E RETIRADA	M2	300,00	1,03	309,00
2.3	CATEGORIA	MOVIMENTO DE TERRA				29.454,16
2.3.1	03.013.0001-1	REATERRO DE VALA/CAVA COMPACTADA A MACO,EM CAMADAS DE 30CM DE ESPESSURA MAXIMA,COM MATERIAL DE BOA QUALIDADE,EXCLUSIVEESTE	M3	52,80	37,93	2.002,70
2.3.2	03.015.0010-0	REATERRO DE VALA/CAVA COM PO-DE-PEDRA,INCLUSIVE FORNECIMENTODO MATERIAL E COMPACTACAO MANUAL	M3	136,86	164,97	22.577,79
2.3.3	03.001.0001-1	ESCAVACAO MANUAL DE VALA/CAVA EM MATERIAL DE 1ª CATEGORIA (A(AREIA,ARGILA OU PICARRA),ATE 1,50M DE PROFUNDIDADE,EXCLUSIVE ESCORAMENTO E ESGOTAMENTO	M3	79,35	61,42	4.873,67
2.4	CATEGORIA	TRANSPORTES				1.336,85
2.4.1	04.018.0020-1	RECEBIMENTO DE CARGA,DESCARGA E MANOBRA DE CAMINHAO BASCULANTE DE 8,00M3 OU 12T	T	134,90	0,91	122,75
2.4.2	04.005.0140-0	TRANSPORTE DE CARGA DE QUALQUER NATUREZA,EXCLUSIVE AS DESPESAS DE CARGA E DESCARGA,TANTO DE ESPERA DO CAMINHAO COMO DO SERVENTE OU EQUIPAMENTO AUXILIAR,A VELOCIDADE MEDIA DE 50KM/H,EM CAMINHAO BASCULANTE A OLEO DIESEL,COM CAPACIDADE UTIL DE12T	T X KM	1.349,00	0,90	1.214,10
2.5	CATEGORIA	SERVIÇOS COMPLEMENTARES				13.043,82
2.5.1	05.006.0001-1	LOCACAO DE ANDAIME COM ELEMENTOS TUBULARES SOBRE SAPATAS FIXAS,CONSIDERANDO-SE A AREA DA PROJECAO VERTICAL DO ANDAIME EPAGO PELO TEMPO NECESSARIO A SUA UTILIZACAO,EXCLUSIVE TRANSPORTE DOS ELEMENTOS DO ANDAIME ATE A OBRA,PLATAFORMA OU PASSARELA DE PINHO,MONTAGEM E DESMONTAGEM DOS ANDAIMES	M2XMES	768,00	12,00	9.216,00
2.5.2	05.007.0007-0	LOCACAO DE PASSARELA METALICA,PERFURADA,PARA ANDAIME METALICO TUBULAR,INCLUSIVE TRANSPORTE,CARGA E DESCARGA,EXCLUSIVE ANDAIME TUBULAR E MOVIMENTACAO (VIDE ITEM 05.008.0008)	M2XMES	31,68	50,34	1.594,77
2.5.3	05.011.0001-0	ESCORAMENTO SIMPLES,FECHADO,DE VALA DE POUCA PROFUNDIDADE(ATE 1,00M DE PROFUNDIDADE),INCLUSIVE FORNECIMENTO DOS MATERIAIS(PECAS DE MADEIRA DE 3ª-1.1/2"X9" E 3"X6")	M2	15,87	109,24	1.733,63
2.5.4	05.010.0001-0	ESGOTAMENTO NORMAL DE VALAS,MEDIDO POR VOLUME D'AGUA ESGOTADO,UTILIZANDO BOMBA ACIONADA POR MOTOR A GASOLINA DE 12,5CV,DIAMETRO DE SUCCAO E DESCARGA DE 1.1/2",CONSIDERANDO UMA ALTURA MANOMETRICA ATE 10,00M	M3	23,81	1,16	27,61
2.5.5	05.008.0008-1	MOVIMENTACAO VERTICAL OU HORIZONTAL DE PLATAFORMA OU PASSARELA	M2	799,68	0,59	471,81

ÍTEM	CÓDIGO	DESCRIÇÃO	UN	QUANTIDADE	PREÇO R\$	
					UNITÁRIO	TOTAL
2.8	CATEGORIA	BASES E PAVIMENTOS				2.593,90
2.8.1	08.019.0002-0	JUNTA DE RETRACAO EM REVESTIMENTO DE PLACAS DE CONCRETO,EXCLUSIVE BARRA DE LIGACAO(LIGADORES)	M	318,27	8,15	2.593,90
2.11	CATEGORIA	ESTRUTURAS				582.186,93
2.11.1	11.003.0003-1	CONCRETO DOSADO RACIONALMENTE PARA UMA RESISTENCIA CARACTERISTICA A COMPRESSAO DE 20MPA,INCLUSIVE MATERIAIS,TRANSPORTE,PREPARO COM BETONEIRA,LANCAMENTO E ADENSAMENTO	M3	83,15	598,26	49.745,31
2.11.2	11.003.0050-0	PREENCHIMENTO COM CONCRETO DE 15MPA EM VAZIOS DE ALVENARIA DE BLOCOS DE CONCRETO 10X20X40CM,EM PAREDES DE 10CM,MEDIDO PELA AREA REAL,EXCLUSIVE ARMACAO E A ALVENARIA	M2	144,49	54,12	7.819,79
2.11.3	11.004.0020-1	FORMAS DE MADEIRA DE 3º PARA MOLDAGEM DE PECAS DE CONCRETO ARMADO COM PARAMENTOS PLANOS,EM LAJES,VIGAS,PAREDES,ETC,SERVINDO A MADEIRA 3 VEZES,INCLUSIVE DESMOLDAGEM,EXCLUSIVE ESCORAMENTO.	M2	59,52	67,61	4.024,14
2.11.4	11.009.0072-1	BARRA DE ACO CA-50,COM SALIENCIA OU MOSSA,COEFICIENTE DE CONFORMACAO SUPERFICIAL MINIMO (ADERENCIA) IGUAL A 1,5,DIAMETRODE 8 A 12,5MM,DESTINADA A ARMADURA DE CONCRETO ARMADO,COMPREENDENDO 10% DE PERDAS DE PONTAS E ARAME 18.FORNECIMENTO,CORTE,DOBRAGEM,MONTAGEM E COLOCACAO DO ACO NAS FORMAS	KG	1.432,52	13,15	18.837,63
2.11.5	11.016.0003-0	ESTRUTURA METALICA PARA COBERTURA DE GALPAO EM ARCO OU EM DUAS OU MAIS AGUAS,COM TRELICAS,TERCAS,TIRANTES,ETC,SOBRE APOIOS(EXCLUSIVE ESTES)PARA CARGA DE COBERTURA DE FIBROCIMENTO OU METALICA,VAOS ATE 15M,CONSIDERANDO AS PERDAS E UMA DEMAO DE PINTURA ANTIOXIDO,EXCLUSIVE COBERTURA E ACESSORIOS.FORNECIMENTO E MONTAGEM	M2	911,36	276,15	251.672,06
2.11.6	11.016.0022-0	ESTRUTURAS DE ELEMENTOS EM PERFIS "I",8" ATE 12",EM ACO LAMINADO,(VIGAS ISOLADAS,ESCORAS,PORTICOS,ETC),INCLUSIVE PERDAS.FORNECIMENTO E MONTAGEM	KG	9.000,00	18,95	170.550,00
2.11.7	11.023.0005-0	TELA PARA ESTRUTURA DE CONCRETO ARMADO,FORMADA POR FIOS DE ACO CA-60,CRUZADAS E SOLDADAS ENTRE SI,FORMANDO MALHAS QUADRADAS DE FIOS COM DIAMETRO DE 4,2MM E ESPACAMENTO ENTRE ELESDE 10X10CM.FORNECIMENTO	KG	2.584,20	10,60	27.392,52
2.11.8	11.025.0009-0	CONCRETO BOMBEADO,FCK=25MPA,COMPREENDENDO O FORNECIMENTO DECONCRETO IMPORTADO DE USINA,COLOCACAO NAS FORMAS,ESPALHAMENTO,ADENSAMENTO MECANICO E ACABAMENTO	M3	91,24	571,52	52.145,48
2.12	CATEGORIA	ALVENARIA E DIVISÓRIAS				15.387,87
2.12.1	12.005.0030-0	ALVENARIA DE BLOCOS DE CONCRETO 15X20X40CM,ASSENTES COM ARGAMASSA DE CIMENTO E AREIA,NO TRACO 1:8,EM PAREDES DE 0,15M DEESPESURA,DE SUPERFICIE CORRIDA,ATE 3,00M DE ALTURA E MEDIDA PELA AREA REAL	M2	204,49	75,25	15.387,87
2.13	CATEGORIA	REVESTIMENTO DE PAREDES, TETOS E PISOS				115.091,06
2.13.1	13.385.0001-0	PISO DE ALTA RESISTENCIA,MONOLITICO,MOLDADO NO LOCAL,EM ARGAMASSA DE CIMENTO E AGREGADOS MINERAIS,COM ESPESSURA DE 0,8CM,NA COR NATURAL DO CIMENTO E 3 POLIMENTOS MECANICOS.O CUSTOINCLUI BASE SUPORTE EM ARGAMASSA DE CIMENTO E AREIA,NO TRACO1:3 E SERVENTE PARA CONFECCAO,TRANSPORTE DA ARGAMASSA E SERVICOS AFINS E NAO CONSIDERA JUNTAS(VIDE FAMILIA 13.381)	M2	912,42	119,49	109.025,06
2.13.2	13.001.0065-1	REVESTIMENTO EXTERNO,EMBOCO,DE UMA VEZ,COM ARGAMASSA DE CIMENTO,CAL HIDRATADA ADITIVADA E AREIA,NO TRACO 1:1:12,COM ESPESSURA DE 2,5CM,INCLUSIVE CHAPISCO DE CIMENTO E AREIA,NO TRACO 1:3	M2	180,00	33,70	6.066,00
2.14	CATEGORIA	ESQUADRIAS DE PVC, FERRO, ALUMÍNIO OU MADEIRA, VIDRAÇAS E FERRAGENS				42.841,80
2.14.1	14.002.0212-0	GUARDA-CORPO DE TUBOS DE ACO GALVANIZADO SOLDADOS, FORMANDOMODULOS DE 2,20M DE COMPRIMENTO E 1,00M DE ALTURA, COM 3 MONTANTES DE 2" DE DIAMETRO CHUMBADOS NO CONCRETO (EXCLUSIVE ESTE),TRAVESSA SUPERIOR DE 2" E TRAVESSA INFERIOR E INTERMEDIARIA DE 1".FORNECIMENTO E COLOCACAO	M	90,00	476,02	42.841,80

ÍTEM	CÓDIGO	DESCRIÇÃO	UN	QUANTIDADE	PREÇO R\$	
					UNITÁRIO	TOTAL
2.15	CATEGORIA	INSTALAÇÕES ELÉTRICAS, HIDRÁULICAS, SANITÁRIAS E MECÂNICAS				16.924,00
2.15.1	15.003.0391-0	ABRACADEIRA DE FIXAÇÃO, TIPO COPO, ESTAMPADA EM CHAPA DE FERROZINCADA, COMPOSTA DE CANOPLA, PARAFUSOS E ABRACADEIRAS PROPRIAMENTE DITA, NO DIÂMETRO 3/4". FORNECIMENTO E COLOCAÇÃO	UN	176,00	8,41	1.480,16
2.15.2	15.007.0507-0	QUADRO DE DISTRIBUIÇÃO DE ENERGIA, 100A, PARA DISJUNTORES TERMO-MAGNÉTICOS UNIPOLARES, DE EMBUTIR, COM PORTA E BARRAMENTOS DE FASE, NEUTRO E TERRA, TRIFÁSICO, PARA INSTALAÇÃO DE ATÉ 24 DISJUNTORES COM DISPOSITIVO PARA CHAVE GERAL. FORNECIMENTO E COLOCAÇÃO	UN	1,00	542,46	542,46
2.15.3	15.007.0570-0	DISJUNTOR TERMOMAGNÉTICO, MONOPOLAR, DE 10 A 32A, 3KA, MODELO DIN, TIPO C. FORNECIMENTO E COLOCAÇÃO	UN	1,00	12,68	12,68
2.15.4	15.007.0575-0	DISJUNTOR TERMOMAGNÉTICO, BIPOLAR, DE 10 A 32A, 3KA, MODELO DIN, TIPO C. FORNECIMENTO E COLOCAÇÃO	UN	5,00	39,02	195,10
2.15.5	15.007.0601-0	DISJUNTOR TERMOMAGNÉTICO TRIPOLAR, DE 40 A 63A, 3KA, MODELO DIN, TIPO C. FORNECIMENTO E COLOCAÇÃO	UN	1,00	52,56	52,56
2.15.6	15.007.0642-0	DISPOSITIVO DE PROTEÇÃO CONTRA SURTO (DPS), CLASSE II, 1 POLO, TENSÃO 175V, CORRENTES APROXIMADAS DE DESCARGA NOMINAL E MÁXIMA DE 20KA E 45KA. FORNECIMENTO E COLOCAÇÃO	UN	4,00	70,98	283,92
2.15.7	15.008.0090-0	CABO DE COBRE FLEXÍVEL COM ISOLAMENTO TERMOPLÁSTICO, COMPREENDENDO: PREPARO, CORTE E ENFIADAÇÃO EM ELETRODUTOS NA BITOLA DE 4MM ² , 450/750V. FORNECIMENTO E COLOCAÇÃO	M	1.208,40	5,17	6.247,42
2.15.8	15.018.0120-0	CAIXA DE EMBUTIR, EM PVC, 2"X4", INCLUSIVE BUCHAS E ARRUELAS. FORNECIMENTO E COLOCAÇÃO	UN	6,00	8,20	49,20
2.15.9	15.018.0260-0	CAIXA DE PASSAGEM DE SOBREPOR, EM AÇO, COM TAMPA PARAFUSADA, DE 20X20CM. FORNECIMENTO E COLOCAÇÃO	UN	2,00	44,43	88,86
2.15.10	15.019.0050-0	TOMADA ELÉTRICA 2P+T, 10A/250V, PADRÃO BRASILEIRO, DE EMBUTIR, COM PLACA 4"X2". FORNECIMENTO E COLOCAÇÃO.	UN	6,00	11,04	66,24
2.15.11	15.035.0011-0	ELETRODUTO DE FERRO GALVANIZADO, TIPO PESADO, DIÂMETRO DE 3/4", EXCLUSIVE LUVAS, CURVAS, ABERTURA E FECHAMENTO DE RASGO. FORNECIMENTO E ASSENTAMENTO	M	195,00	40,28	7.854,60
2.15.12	15.036.0141-0	ELETRODUTO EM PVC FLEXÍVEL, COR AMARELA, DIÂMETRO DE 25MM. FORNECIMENTO E COLOCAÇÃO.	M	14,60	3,48	50,80
2.16	CATEGORIA	COBERTURAS, ISOLAMENTOS E IMPERMEABILIZAÇÕES				221.031,98
2.16.1	16.007.0013-0	COBERTURA AUTO-PORTANTE COM TELHAS ONDULADAS EM CHAPAS DE AÇO ZINCADO, PRE-PINTADAS COM PRIMER, A BASE EPOXI E TINTA POLIÉSTER, ESPESURA ATÉ 1MM, LARGURA DE 0,90M, VAO ENTRE 8,51 E 13,50M, PESO APROXIMADO DE 10KG/M ² , INCLUSIVE FIXAÇÕES E MEDIDA PELA ÁREA REAL DE COBERTURA. FORNECIMENTO E COLOCAÇÃO	M ²	912,42	240,51	219.446,13
2.16.2	16.030.0005-0	IMPERMEABILIZAÇÃO ASFÁLTICA (HIDRO-ASFALTO), CONSUMO DE 0,6KG/M ² , EXCLUSIVE PREPARO DA SUPERFÍCIE E PROTEÇÃO MECÂNICA	M ²	122,46	12,95	1.585,85
2.17	CATEGORIA	PINTURAS				103.773,36
2.17.1	17.013.0070-0	PINTURA INTERNA OU EXTERNA SOBRE REVESTIMENTO ALISADO A COLHER OU CONCRETO LISO, COM TINTA A BASE DE RESINA DE BORRACHA CLORADA, DE SECAGEM RÁPIDA, INCLUSIVE LIMPEZA, E DUAS DEMASOS DE ACABAMENTO	M ²	912,42	25,01	22.819,62
2.17.2	17.040.0020-0	MARCAÇÃO DE QUADRA DE ESPORTE OU VAGA DE GARAGEM COM TINTA A BASE DE BORRACHA CLORADA, COM UTILIZAÇÃO DE SELADOR E SOLVENTE PRÓPRIO E FITA CREPE COMO LIMITADOR DE LINHAS, MEDIDA PELA ÁREA REAL DE PINTURA	M ²	38,15	73,38	2.799,30
2.17.3	17.017.0300-1	PINTURA INTERNA OU EXTERNA SOBRE FERRO COM TINTA A ÓLEO BRILHANTE, INCLUSIVE LIXAMENTO, LIMPEZA, UMA DEMASO DE TINTA ANTIOXÍDICO E DUAS DEMASOS DE ACABAMENTO	M ²	3.558,27	20,48	72.873,36
2.17.4	17.012.0040-0	PINTURA INTERNA OU EXTERNA COM TINTA IMPERMEÁVEL EM CORES PARA APLICAÇÃO SOBRE CONCRETO, TIJOLOS, PEDRAS OU ARGAMASSA DE SUPERFÍCIE POROSA, EM DUAS DEMASOS, USANDO ÁGUA COMO DILUENTE	M ²	301,26	17,53	5.281,08
2.18	CATEGORIA	APARELHOS HIDRÁULICOS, SANITÁRIOS, ELÉTRICOS, MECÂNICOS E ESPORTIVOS				8.894,09
2.18.1	18.200.0001-0	TABELA DE BASQUETE EM COMPENSADO NAVAL, TAMANHO OFICIAL, COM ARO E REDE. FORNECIMENTO E COLOCAÇÃO	PAR	1,00	2.044,15	2.044,15

ÍTEM	CÓDIGO	DESCRIÇÃO	UN	QUANTIDADE	PREÇO R\$	
					UNITÁRIO	TOTAL
2.18.2	18.200.0002-0	POSTE PARA VOLEIBOL EM TUBO DE FERRO GALVANIZADO,COM CATRACAE BUCHAS.FORNECIMENTO	PAR	1,00	958,84	958,84
2.18.3	18.200.0003-0	REDE DE VOLEIBOL OFICIAL COM CABO DE ACO.FORNECIMENTO	UN	1,00	184,37	184,37
2.18.4	18.200.0004-0	TRAVE DESMONTAVEL PARA FUTEBOL DE SALAO,EM TUBO DE FERRO GALVANIZADO E BUCHAS.FORNECIMENTO	PAR	1,00	3.296,00	3.296,00
2.18.5	18.200.0005-0	REDE DE NYLON PARA FUTEBOL DE SALAO.FORNECIMENTO	PAR	1,00	122,57	122,57
2.18.6	18.027.0097-0	LUMINARIA FECHADA (REFLETOR),PARA ILUMINACAO DE QUADRAS DE ESPORTES E AFINS,PARA LAMPADA LED DE 100W,INCLUSIVE ESTA.FORNECIMENTO E COLOCACAO	UN	28,00	81,72	2.288,16
3	META	VESTIÁRIOS				286.010,09
3.1	CATEGORIA	SERVIÇOS DE ESCRITÓRIO, LABORATÓRIO E CAMPO				1.626,22
3.1.1	01.005.0003-0	PREPARO MANUAL DE TERRENO,COMPREENDENDO ACERTO,RASPAGEM EVENTUALMENTE ATE 0.30M DE PROFUNDIDADE E AFASTAMENTO LATERAL DOMATERIAL EXCEDENTE,INCLUSIVE COMPACTACAO MECANICA	M2	132,97	12,23	1.626,22
3.3	CATEGORIA	MOVIMENTO DE TERRA				2.391,45
3.3.1	03.015.0010-0	REATERRO DE VALA/CAVA COM PO-DE-PEDRA,INCLUSIVE FORNECIMENTODO MATERIAL E COMPACTACAO MANUAL	M3	8,11	164,97	1.337,90
3.3.2	03.016.0015-1	ESCAVACAO MECANICA DE VALA NAO ESCORADA,EM MATERIAL DE 1ªCATEGORIA,ATE 1,50M DE PROFUNDIDADE,UTILIZANDO RETRO-ESCAVADEIRA,EXCLUSIVE ESGOTAMENTO	M3	24,00	10,82	259,68
3.3.3	03.013.0001-1	REATERRO DE VALA/CAVA COMPACTADA A MACO,EM CAMADAS DE 30CM DE ESPESSURA MAXIMA,COM MATERIAL DE BOA QUALIDADE,EXCLUSIVEESTE	M3	20,93	37,93	793,87
3.4	CATEGORIA	TRANSPORTES				404,32
3.4.1	04.018.0020-1	RECEBIMENTO DE CARGA,DESCARGA E MANOBRA DE CAMINHAO BASCULANTE DE 8,00M3 OU 12T	T	40,80	0,91	37,12
3.4.2	04.005.0140-0	TRANSPORTE DE CARGA DE QUALQUER NATUREZA,EXCLUSIVE AS DESPESAS DE CARGA E DESCARGA,TANTO DE ESPERA DO CAMINHAO COMO DO SERVENTE OU EQUIPAMENTO AUXILIAR,A VELOCIDADE MEDIA DE 50KM/H,EM CAMINHAO BASCULANTE A OLEO DIESEL,COM CAPACIDADE UTIL DE12T	T X KM	408,00	0,90	367,20
3.8	CATEGORIA	BASES E PAVIMENTOS				4.412,90
3.8.1	08.027.0040-0	MEIO-FIO RETO DE CONCRETO SIMPLES FCK=15MPA,MOLDADO NO LOCAL, TIPO DER-RJ, MEDINDO 0,15M NA BASE E COM ALTURA DE 0,30M,REJUNTAMENTO COM ARGAMASSA DE CIMENTO E AREIA,NO TRACO 1:3,5,COM FORNECIMENTO DE TODOS OS MATERIAIS,ESCAVACAO E REATERRO	M	57,67	76,52	4.412,90
3.9	CATEGORIA	SERVIÇOS DE PARQUES E JARDINS				970,11
3.9.1	09.012.0002-0	BANCO DE CONCRETO APARENTE,C/45CM DE LARGURA E 10CM DE ESPESSURA,SOBRE DOIS APOIOS DO MESMO MATERIAL,C/SECAO DE 10X30CM	M	3,74	259,39	970,11
3.11	CATEGORIA	ESTRUTURAS				46.058,16
3.11.1	11.003.0003-1	CONCRETO DOSADO RACIONALMENTE PARA UMA RESISTENCIA CARACTERISTICA A COMPRESSAO DE 20MPA,INCLUSIVE MATERIAIS,TRANSPORTE,PREPARO COM BETONEIRA,LANCAMENTO E ADENSAMENTO	M3	7,54	598,26	4.510,88
3.11.2	11.004.0020-1	FORMAS DE MADEIRA DE 3ª PARA MOLDAGEM DE PECAS DE CONCRETO ARMADO COM PARAMENTOS PLANOS,EM LAJES,VIGAS,PAREDES,ETC,SERVINDO A MADEIRA 3 VEZES,INCLUSIVE DESMOLDAGEM,EXCLUSIVE ESCORAMENTO.	M2	108,48	67,61	7.334,33
3.11.3	11.009.0060-1	FIO DE ACO CA-60,REDONDO,COM SALIENCIA OU MOSSA,COEFICIENTE DE CONFORMACAO SUPERFICIAL MINIMO (ADERENCIA) IGUAL A 1,5,DIAMETRO ENTRE 4,2 A 5MM,DESTINADO A ARMADURA DE PECAS DE CONCRETO ARMADO,COMPREENDENDO 10% DE PERDAS DE PONTAS E ARAME 18.FORNECIMENTO,CORTE,DOBRAGEM,MONTAGEM E COLOCACAO DO ACO NASFORMAS	KG	125,00	14,87	1.858,75
3.11.4	11.009.0072-1	BARRA DE ACO CA-50,COM SALIENCIA OU MOSSA,COEFICIENTE DE CONFORMACAO SUPERFICIAL MINIMO (ADERENCIA) IGUAL A 1,5,DIAMETRODE 8 A 12,5MM,DESTINADA A ARMADURA DE CONCRETO ARMADO,COMPREENDENDO 10% DE PERDAS DE PONTAS E ARAME 18.FORNECIMENTO,CORTE,DOBRAGEM,MONTAGEM E COLOCACAO DO ACO NAS FORMAS	KG	503,00	13,15	6.614,45

ÍTEM	CÓDIGO	DESCRIÇÃO	UN	QUANTIDADE	PREÇO R\$	
					UNITÁRIO	TOTAL
3.11.5	11.013.0003-1	VERGAS DE CONCRETO ARMADO PARA ALVENARIA,COM APROVEITAMENTODA MADEIRA POR 10 VEZES	M3	0,38	2.395,59	910,32
3.11.6	11.013.0005-0	PEITORIL DE CONCRETO ARMADO,SECAO EM T,70X20CM,ESPESSURA DE12CM,CONCRETO FCK=15MPA,FORMA DE CHAPAS COMPENSADAS,ACABAMENTO DESEMPENADO,CONFORME PROJETO TIPO N°6061/EMOP.FORNECIMENTO E COLOCACAO	M	19,80	382,97	7.582,80
3.11.7	11.030.0050-0	LAJE PRE-MOLDADA BETA 12,PARA SOBRECARGA DE 3,5KN/M2 E VAO DE 4,10M,CONSIDERANDO VIGOTAS,TIJOLOS E ARMADURA NEGATIVA,INCLUSIVE CAPEAMENTO DE 4CM DE ESPESSURA,COM CONCRETO FCK=20MPAE ESCORAMENTO.FORNECIMENTO E MONTAGEM DO CONJUNTO	M2	88,02	195,94	17.246,63
3.12	CATEGORIA	ALVENARIA E DIVISÓRIAS				34.719,80
3.12.1	12.003.0080-0	ALVENARIA DE TIJOLOS CERAMICOS FURADOS 10X20X20CM,ASSENTES COM ARGAMASSA DE CIMENTO E SAIBRO,NO TRACO 1:8,EM PAREDES DEMEIA VEZ(0,10M)COM VAOS OU ARESTAS,ATE 3,00M DE ALTURA E MEDIDA PELA AREA REAL	M2	282,42	69,89	19.738,33
3.12.2	12.035.0005-0	PAREDE DIVISORIA PARA SANITARIO EM GRANITO CINZA CORUMBA,COM3CM DE ESPESSURA,POLIDA NAS DUAS FACES,FIXACAO PISO OU PAREDE,EXCLUSIVE FERRAGENS PARA FIXACAO.FORNECIMENTO E COLOCACAO	M2	28,80	520,19	14.981,47
3.13	CATEGORIA	REVESTIMENTO DE PAREDES, TETOS E PISOS				59.332,49
3.13.1	13.001.0040-0	EMBOCO INTERNO COM ARGAMASSA DE CIMENTO,CAL HIDRATADA ADITIVADA E AREIA,NO TRACO 1:1:8,COM ESPESSURA DE 2CM,INCLUSIVE CHAPISCO DE CIMENTO E AREIA,NO TRACO 1:3	M2	231,54	33,37	7.726,48
3.13.2	13.001.0065-1	REVESTIMENTO EXTERNO,EMBOCO,DE UMA VEZ,COM ARGAMASSA DE CIMENTO,CAL HIDRATADA ADITIVADA E AREIA,NO TRACO 1:1:12,COM ESPESSURA DE 2,5CM,INCLUSIVE CHAPISCO DE CIMENTO E AREIA,NO TRACO 1:3	M2	303,29	33,70	10.220,87
3.13.3	13.030.0255-0	REVESTIMENTO DE PAREDES COM LADRILHOS CERAMICOS,CORES ECONOMICAS (BRANCO,CINZA,BEGE,AZUL,VERDE,MARROM E PRETO),COM MEDIDAS EM TORNO DE (10X10)CM,ASSENTE COM ARGAMASSA COLANTE,REJUNTAMENTO COM ARGAMASSA INDUSTRIALIZADA,EXCLUSIVE CHAPISCO E EMBOCO	M2	236,18	109,24	25.800,30
3.13.4	13.301.0118-0	CONTRAPISO,BASE OU CAMADA REGULARIZADORA EXECUTADA COM ARGAMASSA DE CIMENTO A AREIA,NO TRACO 1:4,NA ESPESSURA DE 1,5CM	M2	54,06	23,74	1.283,38
3.13.5	13.330.0033-0	ASSENTAMENTO DE SOLEIRAS DE MARMORE OU GRANITO,DE 15CM DE LARGURA,EXCLUSIVE ESTES,ASSENTES EM SUPERFICIE EM OSSO,COM ARGAMASSA DE CIMENTO,AREIA E SAIBRO,NO TRACO 1:2:2,SOBRE CHAPISCO DE CIMENTO E AREIA,NO TRACO 1:3 E REJUNTAMENTO DE CIMENTOBRANCO E CORANTE	M	75,20	25,44	1.913,08
3.13.6	13.331.0015-0	REVESTIMENTO DE PISO CERAMICO EM PORCELANATO TECNICO NATURAL,ACABAMENTO DA BORDA RETIFICADO,PARA USO EM AREAS COMERCIAISCOM ACESSO PARA RUA,NO FORMATO (60X60)CM,ASSENTES EM SUPERFICIE EM OSSO COM ARGAMASSA DE CIMENTO E COLA (ARGAMASSA COLANTE)E REJUNTAMENTO PRONTO	M2	54,06	196,66	10.631,43
3.13.7	13.180.0015-1	FORRO FALSO DE GESSO, COM PLACAS PRE-MOLDADAS, DE 60X60CM,DEENCAIXE, PRESAS COM 4 TIRANTES DE ARAME E REJUNTADAS. FORNECIMENTO E COLOCACAO	M2	27,03	65,00	1.756,95
3.14	CATEGORIA	ESQUADRIAS DE PVC, FERRO, ALUMÍNIO OU MADEIRA, VIDRAÇAS E FERRAGENS				53.654,02
3.14.1	14.004.0121-0	VIDRO TEMPERADO,INCOLOR,COM 6MM DE ESPESSURA,ENCAIXILHADO EMMADEIRA,ALUMINIO OU FERRO.FORNECIMENTO E COLOCACAO	M2	12,87	315,89	4.065,50
3.14.2	14.003.0225-0	PORTA DE ALUMINIO ANODIZADO AO NATURAL,PERFIL SERIE 25,EM VENEZIANA,EXCLUSIVE FECHADURA.FORNECIMENTO E COLOCACAO	M2	27,80	1.333,69	37.076,58
3.14.3	14.003.0016-0	JANELA DE ALUMINIO ANODIZADO AO NATURAL DE CORRER,DUAS FOLHAS DE CORRER E BANDEIRA DE 0,50M DE ALTURA COM PAINEIS BASCULANTES,EM PERFIS SERIE 28.FORNECIMENTO E COLOCACAO	M2	12,87	552,35	7.108,74
3.14.4	14.007.0296-0	FECHO DE SOBREPOR "LIVRE-OCUPADO",INCLUSIVE TARGETA COM TRANCA FIXA.FORNECIMENTO	UN	20,00	51,08	1.021,60

ÍTEM	CÓDIGO	DESCRIÇÃO	UN	QUANTIDADE	PREÇO R\$	
					UNITÁRIO	TOTAL
3.14.5	14.007.0200-0	FERRAGENS PARA DIVISORIAS DE MARMORE OU MARMORITE,DE SANITARIOS,CONSTANDO DE FORNECIMENTO SEM COLOCACAO(ESTA INCLUIDA NOFORNECIMENTO E COLOCACAO DA DIVISORIA),DE:-4 CANTONEIRAS DEALUMINIO PARA FIXACAO DA PLACA;-12 PARAFUSOS DE ALUMINIO DE3/4"X5/16" COM ROSCA	UN	20,00	219,08	4.381,60
3.15	CATEGORIA	INSTALAÇÕES ELÉTRICAS, HIDRÁULICAS, SANITÁRIAS E MECÂNICAS				49.343,97
3.15.1	15.007.0504-0	QUADRO DE DISTRIBUICAO DE ENERGIA,100A,PARA DISJUNTORES TERMO-MAGNETICOS UNIPOLARES,DE EMBUTIR,COM PORTA E BARRAMENTOS DE FASE,NEUTRO E TERRA,TRIFASICO,PARA INSTALACAO DE ATE 18 DISJUNTORES COM DISPOSITIVO PARA CHAVE GERAL.FORNECIMENTO E COLOCACAO	UN	1,00	470,54	470,54
3.15.2	15.007.0570-0	DISJUNTOR TERMOMAGNETICO,MONOPOLAR,DE 10 A 32A,3KA,MODELO DIN,TIPO C.FORNECIMENTO E COLOCACAO	UN	10,00	12,68	126,80
3.15.3	15.007.0642-0	DISPOSITIVO DE PROTECAO CONTRA SURTO (DPS),CLASSE II,1 POLO,TENSAO 175V,CORRENTES APROXIMADAS DE DESCARGA NOMINAL E MAXIMA DE 20KA E 45KA.FORNECIMENTO E COLOCACAO	UN	6,00	70,98	425,88
3.15.4	15.007.0601-0	DISJUNTOR TERMOMAGNETICO TRIPOLAR,DE 40 A 63A,3KA,MODELO DIN,TIPO C.FORNECIMENTO E COLOCACAO	UN	1,00	52,56	52,56
3.15.5	15.008.0020-0	FIO DE COBRE COM ISOLAMENTO TERMOPLASTICO,ANTICHAMA,COMPREENENDO:PREPARO,CORTE E ENFIACAO EM ELETRODUTOS,NA BITOLA DE 2,5MM2,450/750V.FORNECIMENTO E COLOCACAO	M	237,24	4,12	977,42
3.15.6	15.008.0025-0	FIO DE COBRE COM ISOLAMENTO TERMOPLASTICO,ANTICHAMA,COMPREENENDO:PREPARO,CORTE E ENFIACAO EM ELETRODUTOS,NA BITOLA DE 4MM2,450/750V.FORNECIMENTO E COLOCACAO	M	200,00	6,34	1.268,00
3.15.7	15.008.0030-0	FIO DE COBRE COM ISOLAMENTO TERMOPLASTICO,ANTICHAMA,COMPREENENDO:PREPARO,CORTE E ENFIACAO EM ELETRODUTOS,NA BITOLA DE 6MM2,450/750V.FORNECIMENTO E COLOCACAO	M	200,00	8,31	1.662,00
3.15.8	15.008.0112-0	CABO DE COBRE FLEXIVEL COM ISOLAMENTO TERMOPLASTICO,COMPREENENDO:PREPARO,CORTE E ENFIACAO EM ELETRODUTOS,NA BITOLA DE 35MM2,450/750V.FORNECIMENTO E COLOCACAO	M	92,40	28,59	2.641,71
3.15.9	15.018.0120-0	CAIXA DE EMBUTIR,EM PVC,2"X4",INCLUSIVE BUCHAS E ARRUELAS.FORNECIMENTO E COLOCACAO	UN	46,00	8,20	377,20
3.15.10	15.018.0130-0	CAIXA DE EMBUTIR,EM PVC,4"X4",INCLUSIVE BUCHAS E ARRUELAS.FORNECIMENTO E COLOCACAO	UN	5,00	9,73	48,65
3.15.11	15.019.0020-0	INTERRUPTOR DE EMBUTIR COM 1 TECLA SIMPLES FOSFORESCENTE E PLACA.FORNECIMENTO E COLOCACAO	UN	2,00	9,25	18,50
3.15.12	15.019.0025-0	INTERRUPTOR DE EMBUTIR COM 2 TECLAS SIMPLES FOSFORESCENTES EPLACA.FORNECIMENTO E COLOCACAO	UN	2,00	13,44	26,88
3.15.13	15.019.0030-0	INTERRUPTOR DE EMBUTIR COM 3 TECLAS SIMPLES FOSFORESCENTES EPLACA.FORNECIMENTO E COLOCACAO	UN	2,00	18,20	36,40
3.15.14	15.019.0050-0	TOMADA ELETRICA 2P+T,10A/250V,PADRAO BRASILEIRO,DE EMBUTIR,COM PLACA 4"X2".FORNECIMENTO E COLOCACAO.	UN	12,00	11,04	132,48
3.15.15	15.036.0143-0	ELETRODUTO EM PVC FLEXIVEL,COR AMARELA,DIAMETRO DE 32MM.FORNECIMENTO E COLOCACAO.	M	230,00	5,77	1.327,10
3.15.16	15.045.0110-0	ABERTURA E FECHAMENTO MANUAL DE RASGO EM ALVENARIA,PARA PASSAGEM DE TUBOS E DUTOS,COM DIAMETRO DE 1/2" A 1"	M	230,00	13,92	3.201,60
3.15.17	15.001.0028-0	CAIXA DE ALVENARIA EM TIJOLOS MACICOS(7X10X20CM),EM PAREDESDE MEIA VEZ,COM DIMENSOES DE 0,60X0,60X0,40M,ASSENTADA COM ARGAMASSA DE CIMENTO E AREIA,NO TRACO 1:4,REVESTIDA INTERNAMENTE COM A MESMA ARGAMASSA,COM FUNDO DE CONCRETO E TAMPA DE CONCRETO ARMADO	UN	2,00	495,91	991,82
3.15.18	15.003.0379-0	ASSENTAMENTO DE TORNEIRA(EXCLUSIVE FORNECIMENTO DO APARELHO),INCLUSIVE MATERIAIS NECESSARIOS	UN	8,00	25,07	200,56
3.15.19	15.004.0045-0	INSTALACAO E ASSENTAMENTO DE CHUVEIRO(EXCLUSIVE FORNECIMENTODO APARELHO E REGISTRO),COMPREENENDO:5,00M DE TUBO DE PVCDE 25MM,RALO SECO DE PVC 100MM COM GRELHA,2,00M DE TUBO DE PVC DE 40MM E CONEXOES	UN	8,00	270,09	2.160,72
3.15.20	15.004.0063-0	INSTALACAO E ASSENTAMENTO DE LAVATORIO DE UMA TORNEIRA(EXCLUSIVE FORNECIMENTO DO APARELHO),COMPREENENDO:3,00M DE TUBO DE PVC DE 25MM,2,00M DE TUBO DE PVC DE 40MM E CONEXOES	UN	8,00	207,43	1.659,44

ÍTEM	CÓDIGO	DESCRIÇÃO	UN	QUANTIDADE	PREÇO R\$	
					UNITÁRIO	TOTAL
3.15.21	15.004.0110-0	INSTALACAO E ASSENTAMENTO DE VASO SANITARIO COM CAIXA ACOPLADA(EXCLUSIVE ESTES)EM PAVIMENTO TERREO,COMPREENDENDO:INSTALACAO HIDRAULICA COM 2,00M DE TUBO DE PVC DE 25MM,COM CONEXOES,ATE A CAIXA,LIGACAO DE ESGOTO COM 3,00M DE TUBO DE PVC DE 100MM A CAIXA DE INSPECAO E TUBO DE VENTILACAO,INCLUSIVE CONEXOES,EXCLUSIVE O TUBO DE VENTILACAO	UN	7,00	353,20	2.472,40
3.15.22	15.004.0053-0	INSTALACAO E ASSENTAMENTO DE MICTORIO TIPO CALHA(EXCLUSIVE FORNECIMENTO DO APARELHO),COMPREENDENDO:3,00M DE TUBO DE PVCDE 25MM,REGISTRO DE GAVETA,2,00M DE TUBO DE PVC DE 40MM E 50MM,CADA,CONEXOES E CAIXA SINFONADA DE PVC COM 100X100X50MM,COM TAMPA CEGA	UN	1,00	392,78	392,78
3.15.23	15.004.0059-0	INSTALACAO E ASSENTAMENTO DE DUCHINHA MANUAL PARA BANHEIRO(EXCLUSIVE FORNECIMENTO DO APARELHO),COMPREENDENDO:3,00M DE TUBO DE PVC DE 25MM E CONEXOES	UN	5,00	175,01	875,05
3.15.24	15.028.0010-0	COLOCACAO DE RESERVATORIO DE FIBROCIMENTO,FIBRA DE VIDRO OUSEMELHANTE COM 1000L,INCLUSIVE PECAS DE APOIO EM ALVENARIA EM MADEIRA SERRADA,E FLANGES DE LIGACAO HIDRAULICA,EXCLUSIVE FORNECIMENTO DO RESERVATORIO	UN	4,00	687,98	2.751,92
3.15.25	15.029.0011-0	REGISTRO DE GAVETA,EM BRONZE,COM DIAMETRO DE 3/4".FORNECIMENTO E COLOCACAO	UN	14,00	54,76	766,64
3.15.26	15.004.0023-0	COLUNA DE PVC,DE DIAMETRO 25MM,EXCLUSIVE PECAS DE DERIVACAO E RASGO EM ALVENARIA.FORNECIMENTO E ASSENTAMENTO	M	13,99	23,76	332,40
3.15.27	15.036.0027-0	TUBO DE PVC RIGIDO DE 20MM,SOLDAVEL,EXCLUSIVE CONEXOES,EMENDAS,ABERTURA E FECHAMENTO DE RASGO.FORNECIMENTO E ASSENTAMENTO	M	105,38	10,39	1.094,89
3.15.28	15.004.0180-0	RALO SIFONADO PVC RIGIDO (150X185)X75MM,EM PAVIMENTO TERREO,COM SAIDA DE 75MM,GRELHA REDONDA E PORTA-GRELHA,COMPREENDENDO:3,00M DE TUBO DE PVC DE 75MM E SUA LIGACAO AO RAMAL DE VENTILACAO.FORNECIMENTO E INSTALACAO	UN	10,00	159,78	1.597,80
3.15.29	15.004.0190-0	LIGACAO A COLUNA DE GORDURA DO ESGOTO DE PIAS EM TUBO DE PVCDE 50MM SOLDAVEL,COM CONEXOES	UN	5,00	57,38	286,90
3.15.30	15.004.0212-0	TUBO PARA VENTILACAO EM PVC DE 75MM,INCLUSIVE CONEXOES.FORNECIMENTO E ASSENTAMENTO	M	15,40	30,46	469,08
3.15.31	15.002.0063-0	CAIXA DE GORDURA DUPLA,CILINDRICA,PRE-FABRICADA EM ANEIS DE CONCRETO,COM DIAMETRO DE 60CM E PROFUNDIDADE TOTAL DE 90CM,INCLUSIVE TAMPA EM CONCRETO.FORNECIMENTO E COLOCACAO	UN	4,00	256,35	1.025,40
3.15.32	15.002.0630-0	FOSSA SEPTICA,DE CAMARA UNICA,TIPO CILINDRICA,DE CONCRETO PRE-MOLDADO,MEDINDO 2000X2000MM.FORNECIMENTO E COLOCACAO	UN	1,00	3.118,75	3.118,75
3.15.33	15.002.0664-0	FILTRO ANAEROBIO,DE ANEIS DE CONCRETO PRE-MOLDADO,MEDINDO 2000X2000MM.FORNECIMENTO E COLOCACAO	UN	1,00	3.878,70	3.878,70
3.15.34	15.002.0676-0	SUMIDOURO CILINDRICO,LIGADO A FOSSA,MEDINDO 2000X2000MM,EM ANEIS DE CONCRETO PRE-MOLDADO,EXCLUSIVE FOSSA E MANILHAS.FORNECIMENTO E COLOCACAO	UN	4,00	3.118,75	12.475,00
3.16	CATEGORIA	COBERTURAS, ISOLAMENTOS E IMPERMEABILIZAÇÕES				14.011,07
3.16.1	16.001.0060-0	MADEIRAMENTO PARA COBERTURA EM TELHAS ONDULADAS,CONSTITUIDO DE PECAS DE 3"X3" E 3"X4.1/2",EM MADEIRA SERRADA,SEM TESOURAOU PONTALETE,MEDIDO PELA AREA REAL DO MADEIRAMENTO.FORNECIMENTO E COLOCACAO	M2	69,39	48,46	3.362,63
3.16.2	16.004.0015-0	COBERTURA EM TELHAS ONDULADAS DE CIMENTO,SEM AMIANTO,REFORCADO COM FIOS SINTETICOS (CRFS),COM ESPESSURA DE 6MM,EXCLUSIVE MADEIRAMENTO.FORNECIMENTO E COLOCACAO	M2	69,39	45,41	3.150,99
3.16.3	16.030.0005-0	IMPERMEABILIZACAO ASFALTICA (HIDRO-ASFALTO),CONSUMO DE 0,6KG/M2,EXCLUSIVE PREPARO DA SUPERFICIE E PROTECAO MECANICA	M2	88,02	12,95	1.139,85
3.16.4	16.004.0045-0	RUFO A DIREITA OU A ESQUERDA,DE CIMENTO,SEM AMIANTO,REFORCADO COM FIOS SINTETICOS (CRFS),PARA TELHA ONDULADA DE 1,10M DE LARGURA,INCLUSIVE ACESSORIOS DE FIXACAO E VEDACAO.FORNECIMENTO E COLOCACAO	M	57,86	56,39	3.262,72

ÍTEM	CÓDIGO	DESCRIÇÃO	UN	QUANTIDADE	PREÇO R\$	
					UNITÁRIO	TOTAL
3.16.5	16.001.0092-0	TERÇA DE MADEIRA APARELHADA,EM PECAS DE 3"X6",PARA COBERTURADE QUALQUER TIPO.FORNECIMENTO E COLOCACAO	M	34,30	90,23	3.094,88
3.17	CATEGORIA	PINTURAS				3.826,43
3.17.1	17.018.0110-0	PINTURA COM TINTA LATEX SEMIBRILHANTE,FOSCA OU ACETINADA,CLASSIFICACAO PREMIUM OU STANDARD (NBR 15079),PARA INTERIOR E EXTERIOR,BRANCA OU COLORIDA,SOBRE TIJOLO,CONCRETO LISO,CIMENTO SEM AMIANTO,E REVESTIMENTO,INCLUSIVE LIXAMENTO,UMA DEMAQ DE SELADOR ACRILICO E DUAS DEMAOS DE ACABAMENTO	M2	135,06	17,30	2.336,53
3.17.2	17.017.0100-0	PREPARO DE MADEIRA NOVA,INCLUSIVE LIXAMENTO,LIMPEZA,UMA DEMAQ DE VERNIZ ISOLANTE INCOLOR,DUAS DEMAOS DE MASSA PARA MADEIRA,LIXAMENTO E REMOCAO DE PO,E UMA DEMAQ DE FUNDO SINTETICONIVELADOR	M2	15,68	47,10	738,52
3.17.3	17.017.0169-0	PINTURA INTERNA OU EXTERNA SOBRE MADEIRA NOVA,COM ESMALTE SINTETICO ALTO BRILHO OU ACETINADO,UMA DEMAQ DE VERNIZ ISOLANTE INCOLOR,UMA DEMAQ DE FUNDO SINTETICO NIVELADOR,UMA DEMAQ DE MASSA PARA MADEIRA,INCLUSIVE LIXAMENTO E REMOCAO DE PO E DUAS DEMAOS DE ACABAMENTO	M2	15,68	47,92	751,38
3.18		APARELHOS HIDRÁULICOS, SANITÁRIOS, ELÉTRICOS, MECÂNICOS E ESPORTIVOS				15.259,15
3.18.1	18.027.0315-0	LUMINARIA DE SOBREPOR,FIXADA EM LAJE OU FORRO,TIPO CALHA,CHANFRADA OU PRISMATICA,COMPLETA,EQUIPADA COM REATOR ELETRONICODE ALTO FATOR DE POTENCIA E LAMPADA FLUORESCENTE DE 2X40W.FORNECIMENTO E COLOCACAO	UN	12,00	153,27	1.839,24
3.18.2	18.027.0450-0	ARANDELA TIPO "MEIA-LUA",VIDRO ACETINADO,COR BRANCA,EXCLUSIVE LAMPADA.FORNECIMENTO E COLOCACAO	UN	10,00	47,16	471,60
3.18.3	15.020.0027-0	LAMPADA INCANDESCENTE HALOGENA,DE 50W-12V.FORNECIMENTO E COLOCACAO	UN	10,00	9,38	93,80
3.18.4	18.009.0076-0	TORNEIRA PARA LAVATORIO TIPO BANCA 1193 OU SIMILAR DE 1/2"X9CM APROXIMADAMENTE,EM METAL CROMADO.FORNECIMENTO	UN	8,00	39,04	312,32
3.18.5	18.002.0065-0	VASO SANITARIO DE LOUCA BRANCA,TIPO POPULAR,COM CAIXA ACOPLADA,COMPLETO,COM MEDIDAS EM TORNO DE 35X65X35CM,INCLUSIVE ASSENTO PLASTICO TIPO POPULAR,BOLSA DE LIGACAO,RABICHO EM PVC EACESSORIOS DE FIXACAO.FORNECIMENTO	UN	7,00	356,38	2.494,66
3.18.6	18.016.0050-0	MICTORIO COLETIVO DE ACO INOXIDAVEL,COM SECAO DE (580X300)MM,EM CHAPA 20.304,COM CRIVO DE SAIDA DE 1.1/4",REGISTRO DE PRESSAO 1416 DE 3/4",COM CANOPLA E VOLANTE EM METAL CROMADO.FORNECIMENTO	M	1,00	1.106,13	1.106,13
3.18.7	18.007.0080-0	CHUVEIRO ELETRICO EM PLASTICO,EM 110/220V,COM BRACO CROMADODE 1/2" E 1 REGISTRO DE PRESSAO 1416 DE 3/4",COM CANOPLA E VOLANTE EM METAL CROMADO.FORNECIMENTO	UN	8,00	80,75	646,00
3.18.8	18.006.0009-0	LAVATORIO DE LOUCA BRANCA,TIPO MEDIO LUXO,COM LADRAO E MEDIDAS EM TORNO DE 55X45CM,INCLUSIVE ACESSORIOS DE FIXACAO.FORNECIMENTO	UN	8,00	321,13	2.569,04
3.18.9	18.011.0005-0	TORNEIRA DE BOIA EM PLASTICO,PARA CAIXA D'AGUA,DE 3/4".FORNECIMENTO E COLOCACAO	UN	4,00	22,20	88,80
3.18.10	18.013.0156-0	REGISTRO DE PRESSAO,1416 DE 3/4",COM CANOPLA E VOLANTE EM METAL CROMADO.FORNECIMENTO	UN	8,00	35,13	281,04
3.18.11	18.021.0035-0	RESERVATORIO APOIADO PARA ARMAZENAMENTO DE AGUA POTAVEL OU PARA APROVEITAMENTO DE AGUA DA CHUVA AAC,EM FIBRA DE VIDRO OUPOLIETILENO,COM CAPACIDADE EM TORNO DE 1000L,INCLUSIVE TAMPA DE VEDACAO COM ESCOTILHA E FIXADORES,CONFORME NORMAS ABNTNBR 15527,NBR 12217 E NBR 8220.FORNECIMENTO	UN	4,00	365,55	1.462,20
3.18.12	18.007.0051-0	DUCHINHA MANUAL,COM REGISTRO DE PRESSAO 1/2" CROMADO,RABICHOCROMADO,SUPORTE BRANCO,PISTOLA BRANCA,BUCHAS E PARAFUSOS PARA FIXACAO.FORNECIMENTO	UN	5,00	50,54	252,70
3.18.13	18.005.0010-0	SABONETEIRA EM PLASTICO ABS,PARA SABONETE LIQUIDO.FORNECIMENTO E COLOCACAO	UN	8,00	39,87	318,96
3.18.14	18.005.0012-0	PORTA-TOALHA DE PAPEL EM PLASTICO ABS.FORNECIMENTO E COLOCACAO	UN	8,00	41,67	333,36
3.18.15	18.005.0013-0	PORTA PAPEL HIGIENICO EM PLASTICO ABS.FORNECIMENTRO E COLOCACAO	UN	8,00	33,20	265,60

ÍTEM	CÓDIGO	DESCRIÇÃO	UN	QUANTIDADE	PREÇO R\$	
					UNITÁRIO	TOTAL
3.18.16	18.016.0106-0	BARRA DE APOIO EM ACO INOXIDAVEL AISI 304,TUBO DE 1.1/4",INCLUSIVE FIXACAO COM PARAFUSOS INOXIDAVEIS E BUCHAS PLASTICAS,COM 80CM,PARA PESSOAS COM NECESSIDADES ESPECIFICAS.FORNECIMENTO E COLOCACAO	UN	6,00	164,69	988,14
3.18.17	18.016.0125-0	BARRA DE APOIO(PUXADOR HORIZONTAL/VERTICAL)EM ACO INOXIDAVEL AISI 304,TUBO DE 1 1/4",INCLUSIVE FIXACAO COM PARAFUSOS INOXIDAVEIS E BUCHAS PLASTICAS,COM 40CM,PARA PORTAS DE SANITARIOS,VESTIARIOS E QUARTOS ACESSIVEIS EM LOCAIS DE HOSPEDAGEM EDE SAUDE.FORNECIMENTO E INSTALACAO	UN	2,00	88,30	176,60
3.18.18	18.016.0140-0	BANCO ARTICULADO,COM CANTOS ARREDONDADOS E SUPERFICIE ANTIDERRAPANTE IMPERMEAVEL,DIMENSOES MINIMAS 0,45X0,70M,EM ACO INOXIDAVEL AISI 304,TUBO DE 1 1/4",PARA PESSOAS COM NECESSIDADES ESPECIFICAS.FORNECIMENTO E COLOCACAO	UN	2,00	779,48	1.558,96
4	META	CENTRO AQUÁTICO				560.096,43
4.1		PISCINA SEMI OLÍMPICA				256.395,56
4.1.3	CATEGORIA	MOVIMENTO DE TERRA				3.064,66
4.1.3.1	03.021.0005-1	ESCAVACAO MECANICA,A CEU ABERTO,EM MATERIAL DE 1ªCATEGORIA,UTILIZANDO ESCAVADEIRA HIDRAULICA DE 0,78M3	M3	743,85	4,12	3.064,66
4.1.4	CATEGORIA	TRANSPORTES				12.531,69
4.1.4.1	04.018.0020-1	RECEBIMENTO DE CARGA,DESCARGA E MANOBRA DE CAMINHAO BASCULANTE DE 8,00M3 OU 12T	T	1.264,55	0,91	1.150,74
4.1.4.2	04.005.0140-0	TRANSPORTE DE CARGA DE QUALQUER NATUREZA,EXCLUSIVE AS DESPESAS DE CARGA E DESCARGA,TANTO DE ESPERA DO CAMINHAO COMO DO SERVENTE OU EQUIPAMENTO AUXILIAR,A VELOCIDADE MEDIA DE 50KM/H,EM CAMINHAO BASCULANTE A OLEO DIESEL,COM CAPACIDADE UTIL DE12T	T X KM	12.645,50	0,90	11.380,95
4.1.11	CATEGORIA	ESTRUTURAS				104.779,15
4.1.11.1	11.003.0001-1	CONCRETO DOSADO RACIONALMENTE PARA UMA RESISTENCIA CARACTERISTICA A COMPRESSAO DE 10MPA,INCLUSIVE MATERIAIS,TRANSPORTE,PREPARO COM BETONEIRA,LANCAMENTO E ADENSAMENTO	M3	37,61	552,51	20.779,90
4.1.11.2	11.004.0020-1	FORMAS DE MADEIRA DE 3ª PARA MOLDAGEM DE PECAS DE CONCRETO ARMADO COM PARAMENTOS PLANOS,EM LAJES,VIGAS,PAREDES,ETC,SERVINDO A MADEIRA 3 VEZES,INCLUSIVE DESMOLDAGEM,EXCLUSIVE ESCORAMENTO.	M2	139,23	67,61	9.413,34
4.1.11.3	11.004.0069-1	ESCORAMENTO DE FORMAS DE PARAMENTOS VERTICAIS,PARA ALTURA DE1,50 A 5,00M,COM 30% DE APROVEITAMENTO DA MADEIRA,INCLUSIVERETIRADA	M2	139,23	53,62	7.465,51
4.1.11.4	11.009.0060-1	FIO DE ACO CA-60,REDONDO,COM SALIENCIA OU MOSSA,COEFICIENTE DE CONFORMACAO SUPERFICIAL MINIMO (ADERENCIA) IGUAL A 1,5,DIAMETRO ENTRE 4,2 A 5MM,DESTINADO A ARMADURA DE PECAS DE CONCRETO ARMADO,COMPREENDENDO 10% DE PERDAS DE PONTAS E ARAME 18.FORNECIMENTO,CORTE,DOBRAGEM,MONTAGEM E COLOCACAO DO ACO NAS FORMAS	KG	63,00	14,87	936,81
4.1.11.5	11.009.0070-1	BARRA DE ACO CA-50,COM SALIENCIA OU MOSSA,COEFICIENTE DE CONFORMACAO SUPERFICIAL MINIMO (ADERENCIA) IGUAL A 1,5,DIAMETRO DE 6,3MM,DESTINADA A ARMADURA DE CONCRETO ARMADO,COMPREENDENDO 10% DE PERDAS DE PONTAS E ARAME 18.FORNECIMENTO,CORTE,DOBRAGEM,MONTAGEM E COLOCACAO DO ACO NAS FORMAS	KG	1.224,00	14,11	17.270,64
4.1.11.6	11.009.0072-1	BARRA DE ACO CA-50,COM SALIENCIA OU MOSSA,COEFICIENTE DE CONFORMACAO SUPERFICIAL MINIMO (ADERENCIA) IGUAL A 1,5,DIAMETRO DE 8 A 12,5MM,DESTINADA A ARMADURA DE CONCRETO ARMADO,COMPREENDENDO 10% DE PERDAS DE PONTAS E ARAME 18.FORNECIMENTO,CORTE,DOBRAGEM,MONTAGEM E COLOCACAO DO ACO NAS FORMAS	KG	337,00	13,15	4.431,55
4.1.11.7	11.025.0009-0	CONCRETO BOMBEADO,FCK=25MPA,COMPREENDENDO O FORNECIMENTO DECONCRETO IMPORTADO DE USINA,COLOCACAO NAS FORMAS,ESPALHAMENTO,ADENSAMENTO MECANICO E ACABAMENTO	M3	77,83	571,52	44.481,40

ÍTEM	CÓDIGO	DESCRIÇÃO	UN	QUANTIDADE	PREÇO R\$	
					UNITÁRIO	TOTAL
4.1.13	CATEGORIA	REVESTIMENTO DE PAREDES, TETOS E PISOS				60.824,49
4.1.13.1	13.030.0255-0	REVESTIMENTO DE PAREDES COM LADRILHOS CERAMICOS,CORES ECONOMICAS (BRANCO,CINZA,BEGE,AZUL,VERDE,MARROM E PRETO),COM MEDIDAS EM TORNO DE (10X10)CM,ASSENTE COM ARGAMASSA COLANTE,REJUNTAMENTO COM ARGAMASSA INDUSTRIALIZADA,EXCLUSIVE CHAPISCO E EMBOCO	M2	462,23	109,24	50.494,00
4.1.13.2	13.301.0120-1	CONTRAPISO,BASE OU CAMADA REGULARIZADORA,EXECUTADA COM ARGAMASSA DE CIMNENTO E AREIA,NO TRACO 1:4,NA ESPESSURA DE 2,5CM	M2	312,50	32,39	10.121,87
4.1.13.3	13.415.0010-0	PISO DE BORRACHA SINTETICA,SBR,PRETO,EM PLACAS DE 50X50CM,COM 3,0MM DE ESPESSURA,TEXTURA DA SUPERFICIE PASTILHADA,COLOCADO COM COLA SOBRE BASE EXISTENTE.FORNECIMENTO E COLOCACAO	M2	2,50	83,45	208,62
4.1.16	CATEGORIA	COBERTURAS, ISOLAMENTOS E IMPERMEABILIZAÇÕES				75.195,57
4.1.16.1	16.026.0030-0	IMPERMEABILIZACAO DE RESERVATORIO DE AGUA ELEVADO OU SUBTERRANEO DE SISTEMA RIGIDO,PISCINAS,ALICERCES E PAREDES DE CONTATO C/SOLO,CONSTANDO LIMPEZA SUPERF.,CHAPISCO DE CIMENTO E AREIA,TRACO 1:2,ADESIVO SINT.1:2 E REVEST.ARGAMASSA DE CIMENTO E AREIA,TRACO 1:3,ESP.3CM,UTILIZANDO IMPERMEAB.DE PEGA NORMAL ADIC.A AGUA DA ARGAMASSA NA DOSAGEM 1:2	M2	924,46	81,34	75.195,57
4.2	META	HIDRO FISIOTERAPIA E DECK SUPERIOR				251.194,87
4.2.3	CATEGORIA	MOVIMENTO DE TERRA				7.112,05
4.2.3.1	03.015.0010-0	REATERRO DE VALA/CAVA COM PO-DE-PEDRA,INCLUSIVE FORNECIMENTODO MATERIAL E COMPACTACAO MANUAL	M3	39,22	164,97	6.470,12
4.2.3.2	03.021.0005-1	ESCAVACAO MECANICA,A CEU ABERTO,EM MATERIAL DE 1ªCATEGORIA,UTILIZANDO ESCAVADEIRA HIDRAULICA DE 0,78M3	M3	155,81	4,12	641,93
4.2.4	CATEGORIA	TRANSPORTES				2.624,96
4.2.4.1	04.018.0020-1	RECEBIMENTO DE CARGA,DESCARGA E MANOBRA DE CAMINHAO BASCULANTE DE 8,00M3 OU 12T	T	264,88	0,91	241,04
4.2.4.2	04.005.0140-0	TRANSPORTE DE CARGA DE QUALQUER NATUREZA,EXCLUSIVE AS DESPESAS DE CARGA E DESCARGA,TANTO DE ESPERA DO CAMINHAO COMO DO SERVENTE OU EQUIPAMENTO AUXILIAR,A VELOCIDADE MEDIA DE 50KM/H,EM CAMINHAO BASCULANTE A OLEO DIESEL,COM CAPACIDADE UTIL DE12T	T X KM	2.648,80	0,90	2.383,92
4.2.6	CATEGORIA	GALERIA,DRENOS E CONEXÕES				197,78
4.2.6.1	06.016.0050-0	GRELHA PARA CANALETA DE FºFº,COM(15X50CM) CARGA MINIMA PARATESTA 800KG,RESISTENCIA MAXIMA DE ROMPIMENTO 1000KG E FLECHARESIDUAL MAXIMA 12MM.FORNECIMENTO E ASSENTAMENTO	M	2,00	98,89	197,78
4.2.11	CATEGORIA	ESTRUTURAS				58.031,41
4.2.11.1	11.003.0001-1	CONCRETO DOSADO RACIONALMENTE PARA UMA RESISTENCIA CARACTERISTICA A COMPRESSAO DE 10MPA,INCLUSIVE MATERIAIS,TRANSPORTE,PREPARO COM BETONEIRA,LANCAMENTO E ADENSAMENTO	M3	10,62	552,51	5.867,65
4.2.11.2	11.004.0069-1	ESCORAMENTO DE FORMAS DE PARAMENTOS VERTICAIS,PARA ALTURA DE1,50 A 5,00M,COM 30% DE APROVEITAMENTO DA MADEIRA,INCLUSIVERETIRADA	M2	103,65	53,62	5.557,71
4.2.11.3	11.004.0020-1	FORMAS DE MADEIRA DE 3ª PARA MOLDAGEM DE PECAS DE CONCRETO ARMADO COM PARAMENTOS PLANOS,EM LAJES,VIGAS,PAREDES,ETC.SERVINDO A MADEIRA 3 VEZES,INCLUSIVE DESMOLDAGEM,EXCLUSIVE ESCORAMENTO.	M2	103,65	67,61	7.007,77
4.2.11.4	11.009.0070-1	BARRA DE ACO CA-50,COM SALIENCIA OU MOSSA,COEFICIENTE DE CONFORMACAO SUPERFICIAL MINIMO (ADERENCIA) IGUAL A 1,5,DIAMETRODE 6,3MM,DESTINADA A ARMADURA DE CONCRETO ARMADO,COMPREENDENDO 10% DE PERDAS DE PONTAS E ARAME 18.FORNECIMENTO,CORTE,DOBRAGEM,MONTAGEM E COLOCACAO DO ACO NAS FORMAS	KG	270,00	14,11	3.809,70
4.2.11.5	11.025.0009-0	CONCRETO BOMBEADO,FCK=25MPA,COMPREENDENDO O FORNECIMENTO DECONCRETO IMPORTADO DE USINA,COLOCACAO NAS FORMAS,ESPALHAMENTO,ADENSAMENTO MECANICO E ACABAMENTO	M3	62,62	571,52	35.788,58
4.2.12	CATEGORIA	ALVENARIA E DIVISÓRIAS				8.505,41
4.2.12.1	12.005.0080-0	ALVENARIA DE BLOCOS DE CONCRETO 20X20X40CM,ASSENTES COM ARGAMASSA DE CIMENTO E AREIA,NO TRACO 1:6,EM PAREDES DE 0,20M DEESPESSURA,DE SUPERFICIE CORRIDA,ATE 3,00M DE ALTURA E MEDIDA PELA AREA REAL	M2	81,72	104,08	8.505,41

ÍTEM	CÓDIGO	DESCRIÇÃO	UN	QUANTIDADE	PREÇO R\$	
					UNITÁRIO	TOTAL
4.2.13	CATEGORIA	REVESTIMENTO DE PAREDES, TETOS E PISOS				111.987,44
4.2.13.1	13.001.0065-1	REVESTIMENTO EXTERNO,EMBOCO,DE UMA VEZ,COM ARGAMASSA DE CIMENTO,CAL HIDRATADA ADITIVADA E AREIA,NO TRACO 1:1:12,COM ESPESSURA DE 2,5CM,INCLUSIVE CHAPISCO DE CIMENTO E AREIA,NO TRACO 1:3	M2	46,24	33,70	1.558,28
4.2.13.2	13.030.0255-0	REVESTIMENTO DE PAREDES COM LADRILHOS CERAMICOS,CORES ECONOMICAS (BRANCO,CINZA,BEGE,AZUL,VERDE,MARROM E PRETO),COM MEDIDAS EM TORNO DE (10X10)CM,ASSENTE COM ARGAMASSA COLANTE,REJUNTAMENTO COM ARGAMASSA INDUSTRIALIZADA,EXCLUSIVE CHAPISCO E EMBOCO	M2	131,77	109,24	14.394,55
4.2.13.3	13.301.0120-1	CONTRAPISO,BASE OU CAMADA REGULARIZADORA,EXECUTADA COM ARGAMASSA DE CIMNENTO E AREIA,NO TRACO 1:4,NA ESPESSURA DE 2,5CM	M2	476,00	32,39	15.417,64
4.2.13.4	13.413.0010-0	PISO DE PEDRA SAO TOME,MEDINDO 30X30CM,38X38CM,48X48CM OU 58X58CM,COM 2CM DE ESPESSURA,ASSENTE COM ARGAMASSA DE CIMENTO,AREIA E SAIBRO,NO TRACO 1:2:2,COM ESPESSURA DE 3CM.FORNECIMENTO E COLOCACAO	M2	397,50	202,81	80.616,97
4.2.14	CATEGORIA	ESQUADRIAS DE PVC, FERRO, ALUMÍNIO OU MADEIRA, VIDRAÇAS E FERRAGENS				51.591,87
4.2.14.1	14.002.0225-0	CORRIMAO DE TUBO DE ACO INOXIDAVEL,DIAMETRO 4",COM GUARDA-CORPO EM VIDRO,EXCLUSIVE ESTE, FIXADO EM MONTANTES DE TUBO DEACO INOXIDAVEL ESCOVADO, DIAMETRO 2.1/2",ALTURA 1,00M, ENVOLVENDO TUBO METALON DE 1.1/4".FORNECIMENTO E COLOCACAO	M	31,40	743,96	23.360,34
4.2.14.2	14.002.0207-1	GUARDA-CORPO METALICO COM 1,00M DE ALTURA,EM MODULOS DE 1,88M COM MONTANTES EM CHAPA DE ACO USI-SAC 350, CHUMBADO NO CONCRETO (EXCLUSIVE ESTE),ATRAVES DE CHUMBADORES DE ACO INOXIDAVEL,INTERLIGADOS POR DOIS TUBOS HORIZONTAIS SUPERIORES COM DIAMETRO DE 2.1/2" E DOIS TUBOS HORIZONTAIS INFERIORES C/DIAMETRO DE 1" EM ACO GALVANIZADO,INCL.PINTURA.FORN. E COLOCACAO	M	28,50	990,58	28.231,53
4.2.16	CATEGORIA	COBERTURAS, ISOLAMENTOS E IMPERMEABILIZAÇÕES				10.344,00
4.2.16.1	16.026.0030-0	IMPERMEABILIZACAO DE RESERVATORIO DE AGUA ELEVADO OU SUBTERRANEO DE SISTEMA RIGIDO,PISCINAS,ALICERCES E PAREDES DE CONTATO C/SOLO,CONSTANDO LIMPEZA SUPERF.,CHAPISCO DE CIMENTO E AREIA,TRACO 1:2,ADESIVO SINT.1:2 E REVEST.ARGAMASSA DE CIMENTO E AREIA,TRACO 1:3,ESP.3CM,UTILIZANDO IMPERMEAB.DE PEGA NORMAL ADIC.A AGUA DA ARGAMASSA NA DOSAGEM 1:2	M2	127,17	81,34	10.344,00
4.2.17	CATEGORIA	PINTURAS				799,95
4.2.17.1	17.018.0110-0	PINTURA COM TINTA LATEX SEMIBRILHANTE,FOSCA OU ACETINADA,CLASSIFICACAO PREMIUM OU STANDARD (NBR 15079),PARA INTERIOR E EXTERIOR,BRANCA OU COLORIDA,SOBRE TIJOLO,CONCRETO LISO,CIMENTO SEM AMIANTO E REVESTIMENTO INCLUSIVE LIXAMENTO LIMA	M2	46,24	17,30	799,95
4.3	META	CASA DE BOMBA E INSTALAÇÕES HIDRÁULICAS				52.506,00
4.3.3	CATEGORIA	MOVIMENTO DE TERRA				628,89
7.3.1	03.001.0001-1	ESCAVACAO MANUAL DE VALA/CAVA EM MATERIAL DE 1ª CATEGORIA (A(AREIA,ARGILA OU PICARRA),ATE 1,50M DE PROFUNDIDADE,EXCLUSIVE ESCORAMENTO E ESGOTAMENTO	M3	8,64	61,42	530,66
7.3.2	03.013.0001-1	REATERRO DE VALA/CAVA COMPACTADA A MACO,EM CAMADAS DE 30CM DE ESPESSURA MAXIMA,COM MATERIAL DE BOA QUALIDADE,EXCLUSIVEESTE	M3	2,59	37,93	98,23
4.3.11	CATEGORIA	ESTRUTURAS				8.014,32
4.3.11.1	11.003.0002-0	CONCRETO DOSADO RACIONALMENTE PARA UMA RESISTENCIA CARACTERISTICA A COMPRESSAO DE 15MPA,INCLUSIVE MATERIAIS,TRANSPORTE,PREPARO COM BETONEIRA,LANCAMENTO E ADENSAMENTO	M3	3,12	574,30	1.791,81
4.3.11.2	11.004.0020-1	FORMAS DE MADEIRA DE 3ª PARA MOLDAGEM DE PECAS DE CONCRETO ARMADO COM PARAMENTOS PLANOS,EM LAJES,VIGAS,PAREDES,ETC,SERVINDO A MADEIRA 3 VEZES,INCLUSIVE DESMOLDAGEM,EXCLUSIVE ESCORAMENTO.	M2	29,54	67,61	1.997,19
4.3.11.3	11.004.0069-1	ESCORAMENTO DE FORMAS DE PARAMENTOS VERTICAIS,PARA ALTURA DE1,50 A 5,00M,COM 30% DE APROVEITAMENTO DA MADEIRA,INCLUSIVERETIRADA	M2	29,54	53,62	1.583,93

ÍTEM	CÓDIGO	DESCRIÇÃO	UN	QUANTIDADE	PREÇO R\$	
					UNITÁRIO	TOTAL
4.3.11.4	11.009.0070-1	BARRA DE ACO CA-50, COM SALIENCIA OU MOSSA, COEFICIENTE DE CONFORMAÇÃO SUPERFICIAL MÍNIMO (ADERENCIA) IGUAL A 1,5, DIÂMETRO DE 6,3MM, DESTINADA A ARMADURA DE CONCRETO ARMADO, COMPREENDENDO 10% DE PERDAS DE PONTAS E ARAME 18. FORNECIMENTO, CORTE, DOBRAGEM, MONTAGEM E COLOCAÇÃO DO ACO NAS FORMAS	KG	187,20	14,11	2.641,39
4.3.12	CATEGORIA	ALVENARIA E DIVISÓRIAS				3.709,41
4.3.12.1	12.005.0080-0	ALVENARIA DE BLOCOS DE CONCRETO 20X20X40CM, ASSENTES COM ARGAMASSA DE CIMENTO E AREIA, NO TRACO 1:6, EM PAREDES DE 0,20M DE ESPESSURA, DE SUPERFÍCIE CORRIDA, ATÉ 3,00M DE ALTURA E MEDIDA PELA ÁREA REAL	M2	35,64	104,08	3.709,41
4.3.13	CATEGORIA	REVESTIMENTO DE PAREDES, TETOS E PISOS				2.728,35
4.3.13.1	13.001.0065-1	REVESTIMENTO EXTERNO, EMBOCO, DE UMA VEZ, COM ARGAMASSA DE CIMENTO, CAL HIDRATADA ADITIVADA E AREIA, NO TRACO 1:1:12, COM ESPESSURA DE 2,5CM, INCLUSIVE CHAPISCO DE CIMENTO E AREIA, NO TRACO 1:3	M2	80,96	33,70	2.728,35
4.3.14	CATEGORIA	ESQUADRIAS DE PVC, FERRO, ALUMÍNIO OU MADEIRA, VIDRAÇAS E FERRAGENS				3.627,63
4.3.14.1	14.003.0225-0	PORTA DE ALUMÍNIO ANODIZADO AO NATURAL, PERFIL SÉRIE 25, EM VENEZIANA, EXCLUSIVE FECHADURA. FORNECIMENTO E COLOCAÇÃO	M2	2,72	1.333,69	3.627,63
4.3.15	CATEGORIA	INSTALAÇÕES ELÉTRICAS, HIDRÁULICAS, SANITÁRIAS E MECÂNICAS				7.231,45
4.3.15.1	15.004.0180-0	RALO SIFONADO PVC RÍGIDO (150X185)X75MM, EM PAVIMENTO TERREO, COM SAÍDA DE 75MM, GRELHA REDONDA E PORTA-GRELHA, COMPREENDENDO: 3,00M DE TUBO DE PVC DE 75MM E SUA LIGAÇÃO AO RAMAL DE VENTILAÇÃO. FORNECIMENTO E INSTALAÇÃO	UN	1,00	159,78	159,78
4.3.15.2	15.029.0015-0	REGISTRO DE GAVETA, EM BRONZE, COM DIÂMETRO DE 2". FORNECIMENTO E COLOCAÇÃO	UN	1,00	174,89	174,89
4.3.15.3	15.029.0017-0	REGISTRO DE GAVETA, EM BRONZE, COM DIÂMETRO DE 3". FORNECIMENTO E COLOCAÇÃO	UN	6,00	460,64	2.763,84
4.3.15.4	15.036.0031-0	TUBO DE PVC RÍGIDO DE 50MM, SOLDÁVEL, EXCLUSIVE CONEXÕES, EMENDAS, ABERTURA E FECHAMENTO DE RASGO. FORNECIMENTO E ASSENTAMENTO	M	42,00	26,52	1.113,84
4.3.15.5	15.036.0033-0	TUBO DE PVC RÍGIDO DE 75MM, SOLDÁVEL, EXCLUSIVE CONEXÕES, EMENDAS, ABERTURA E FECHAMENTO DE RASGO. FORNECIMENTO E ASSENTAMENTO	M	48,00	62,15	2.983,20
4.3.15.6	15.038.0368-0	LUVA DE REDUÇÃO SOLDÁVEL, COM DIÂMETRO DE 60MMX50MM. FORNECIMENTO	UN	2,00	17,95	35,90
4.3.16	CATEGORIA	COBERTURAS, ISOLAMENTOS E IMPERMEABILIZAÇÕES				2.672,83
4.3.16.1	16.026.0030-0	IMPERMEABILIZAÇÃO DE RESERVATÓRIO DE ÁGUA ELEVADO OU SUBTERRÂNEO DE SISTEMA RÍGIDO, PISCINAS, ALICERCES E PAREDES DE CONTATO C/SOLO, CONSTANDO LIMPEZA SUPERF., CHAPISCO DE CIMENTO E AREIA, TRACO 1:2, ADESIVO SINT. 1:2 E REVEST. ARGAMASSA DE CIMENTO E AREIA, TRACO 1:3, ESP. 3CM, UTILIZANDO IMPERMEAB. DE PEGA NORMAL ADIC. A ÁGUA DA ARGAMASSA NA DOSAGEM 1:2	M2	32,86	81,34	2.672,83
4.3.17	CATEGORIA	PINTURAS				1.400,60
4.3.17.1	17.018.0110-0	PINTURA COM TINTA LATEX SEMIBRILHANTE, FOSCA OU ACETINADA, CLASSIFICAÇÃO PREMIUM OU STANDARD (NBR 15079), PARA INTERIOR E EXTERIOR, BRANCA OU COLORIDA, SOBRE TIJOLO, CONCRETO LISO, CIMENTO SEM AMIANTO, E REVESTIMENTO, INCLUSIVE LIXAMENTO, UMA DEMÃO DE SELADOR ACRÍLICO E DUAS DEMÃOS DE ACABAMENTO	M2	80,96	17,30	1.400,60
4.3.18		APARELHOS HIDRÁULICOS, SANITÁRIOS, ELÉTRICOS, MECÂNICOS E ESPORTIVOS				22.492,52
4.3.18.1	18.029.0037-0	BOMBA HIDRÁULICA CENTRÍFUGA, COM MOTOR ELÉTRICO, POTÊNCIA DE 7,5CV, EXCLUSIVE ACESSÓRIOS. FORNECIMENTO E COLOCAÇÃO	UN	4,00	5.623,13	22.492,52
5	META	MÚLTIPLO USO				687.614,82
5.3	CATEGORIA	MOVIMENTO DE TERRA				14.399,95
5.3.1	03.013.0001-1	REATERRO DE VALA/CAVA COMPACTADA A MACO, EM CAMADAS DE 30CM DE ESPESSURA MÁXIMA, COM MATERIAL DE BOA QUALIDADE, EXCLUSIVE ESTE	M3	146,62	37,93	5.561,29
5.3.2	03.001.0001-1	ESCAVAÇÃO MANUAL DE VALA/CAVA EM MATERIAL DE 1ª CATEGORIA (A) AREIA, ARGILA OU PICARRA, ATÉ 1,50M DE PROFUNDIDADE, EXCLUSIVE ESCORAMENTO E ESGOTAMENTO	M3	130,98	61,42	8.044,79
5.3.3	03.013.0001-1	REATERRO DE VALA/CAVA COMPACTADA A MACO, EM CAMADAS DE 30CM DE ESPESSURA MÁXIMA, COM MATERIAL DE BOA QUALIDADE, EXCLUSIVE ESTE	M3	20,93	37,93	793,87
5.4	CATEGORIA	TRANSPORTES				2.206,65
5.4.1	04.018.0020-1	RECEBIMENTO DE CARGA, DESCARGA E MANOBRA DE CAMINHÃO BASCULANTE DE 8,00M3 OU 12T	T	222,67	0,91	202,62

ÍTEM	CÓDIGO	DESCRIÇÃO	UN	QUANTIDADE	PREÇO R\$	
					UNITÁRIO	TOTAL
5.4.2	04.005.0140-0	TRANSPORTE DE CARGA DE QUALQUER NATUREZA, EXCLUSIVE AS DESPESAS DE CARGA E DESCARGA, TANTO DE ESPERA DO CAMINHAO COMO DO SERVENTE OU EQUIPAMENTO AUXILIAR, A VELOCIDADE MEDIA DE 50KM/H, EM CAMINHAO BASCULANTE A OLEO DIESEL, COM CAPACIDADE UTIL DE 12T	T X KM	2.226,70	0,90	2.004,03
5.11	CATEGORIA	ESTRUTURAS				220.145,01
5.11.1	11.025.0006-0	CONCRETO BOMBEADO, FCK=20MPA, COMPREENDENDO O FORNECIMENTO DE CONCRETO IMPORTADO DE USINA, COLOCACAO NAS FORMAS, ESPALHAMENTO, ADENSAMENTO MECANICO E ACABAMENTO	M3	55,92	561,02	31.372,23
5.11.2	11.004.0020-1	FORMAS DE MADEIRA DE 3ª PARA MOLDAGEM DE PECAS DE CONCRETO ARMADO COM PARAMENTOS PLANOS, EM LAJES, VIGAS, PAREDES, ETC, SERVINDO A MADEIRA 3 VEZES, INCLUSIVE DESMOLDAGEM, EXCLUSIVE ESCORAMENTO.	M2	202,65	67,61	13.701,16
5.11.3	11.009.0060-1	FIO DE ACO CA-60, REDONDO, COM SALIENCIA OU MOSSA, COEFICIENTE DE CONFORMACAO SUPERFICIAL MINIMO (ADERENCIA) IGUAL A 1,5, DIAMETRO ENTRE 4,2 A 5MM, DESTINADO A ARMADURA DE PECAS DE CONCRETO ARMADO, COMPREENDENDO 10% DE PERDAS DE PONTAS E ARAME 18. FORNECIMENTO, CORTE, DOBRAGEM, MONTAGEM E COLOCACAO DO ACO NAS FORMAS	KG	468,20	14,87	6.962,13
5.11.4	11.009.0072-1	BARRA DE ACO CA-50, COM SALIENCIA OU MOSSA, COEFICIENTE DE CONFORMACAO SUPERFICIAL MINIMO (ADERENCIA) IGUAL A 1,5, DIAMETRO DE 8 A 12,5MM, DESTINADA A ARMADURA DE CONCRETO ARMADO, COMPREENDENDO 10% DE PERDAS DE PONTAS E ARAME 18. FORNECIMENTO, CORTE, DOBRAGEM, MONTAGEM E COLOCACAO DO ACO NAS FORMAS	KG	2.026,20	13,15	26.644,53
5.11.5	11.013.0003-1	VERGAS DE CONCRETO ARMADO PARA ALVENARIA, COM APROVEITAMENTO DA MADEIRA POR 10 VEZES	M3	0,98	2.395,59	2.347,67
5.11.6	11.013.0005-0	PEITORIL DE CONCRETO ARMADO, SECAO EM T, 70X20CM, ESPESURA DE 12CM, CONCRETO FCK=15MPA, FORMA DE CHAPAS COMPENSADAS, ACABAMENTO DESEMPENADO, CONFORME PROJETO TIPO Nº6061/EMOP. FORNECIMENTO E COLOCACAO	M	27,45	382,97	10.512,52
5.11.7	11.030.0050-0	LAJE PRE-MOLDADA BETA 12, PARA SOBRECARGA DE 3,5KN/M2 E VAO DE 4,10M, CONSIDERANDO VIGOTAS, TIJOLOS E ARMADURA NEGATIVA, INCLUSIVE CAPEAMENTO DE 4CM DE ESPESURA, COM CONCRETO FCK=20MPA E ESCORAMENTO. FORNECIMENTO E MONTAGEM DO CONJUNTO	M2	336,24	195,94	65.882,86
5.11.8	11.003.0001-1	CONCRETO DOSADO RACIONALMENTE PARA UMA RESISTENCIA CARACTERISTICA A COMPRESSAO DE 10MPA, INCLUSIVE MATERIAIS, TRANSPORTE, PREPARO COM BETONEIRA, LANCAMENTO E ADENSAMENTO	M3	39,35	552,51	21.741,26
5.11.9	11.004.0069-1	ESCORAMENTO DE FORMAS DE PARAMENTOS VERTICAIS, PARA ALTURA DE 1,50 A 5,00M, COM 30% DE APROVEITAMENTO DA MADEIRA, INCLUSIVE RETIRADA	M2	202,65	53,62	10.866,09
5.11.10	11.009.0070-1	BARRA DE ACO CA-50, COM SALIENCIA OU MOSSA, COEFICIENTE DE CONFORMACAO SUPERFICIAL MINIMO (ADERENCIA) IGUAL A 1,5, DIAMETRO DE 6,3MM, DESTINADA A ARMADURA DE CONCRETO ARMADO, COMPREENDENDO 10% DE PERDAS DE PONTAS E ARAME 18. FORNECIMENTO, CORTE, DOBRAGEM, MONTAGEM E COLOCACAO DO ACO NAS FORMAS	KG	1.345,00	14,11	18.977,95
5.11.11	11.009.0074-1	BARRA DE ACO CA-50, COM SALIENCIA OU MOSSA, COEFICIENTE DE CONFORMACAO SUPERFICIAL MINIMO (ADERENCIA) IGUAL A 1,5, DIAMETRO ACIMA DE 12,5MM, DESTINADA A ARMADURA DE CONCRETO ARMADO, COMPREENDENDO 10% DE PERDAS DE PONTAS E ARAME 18. FORNECIMENTO, CORTE, DOBRAGEM, MONTAGEM E COLOCACAO DO ACO NAS FORMAS	KG	983,80	11,32	11.136,61
5.12	CATEGORIA	ALVENARIA E DIVISÓRIAS				58.102,02
5.12.1	12.003.0080-0	ALVENARIA DE TIJOLOS CERAMICOS FURADOS 10X20X20CM, ASSENTES COM ARGAMASSA DE CIMENTO E SAIBRO, NO TRACO 1:8, EM PAREDES DE MEIA VEZ (0,10M) COM VAOS OU ARESTAS, ATÉ 3,00M DE ALTURA E MEDIDA PELA AREA REAL	M2	740,01	69,89	51.719,29

ÍTEM	CÓDIGO	DESCRIÇÃO	UN	QUANTIDADE	PREÇO R\$	
					UNITÁRIO	TOTAL
5.12.2	12.035.0005-0	PAREDE DIVISORIA PARA SANITARIO EM GRANITO CINZA CORUMBA, COM 3CM DE ESPESSURA, POLIDA NAS DUAS FACES, FIXAÇÃO PISO OU PAREDE, EXCLUSIVE FERRAGENS PARA FIXAÇÃO. FORNECIMENTO E COLOCAÇÃO	M2	12,27	520,19	6.382,73
5.13	CATEGORIA	REVESTIMENTO DE PAREDES, TETOS E PISOS				151.033,59
5.13.1	13.001.0065-1	REVESTIMENTO EXTERNO, EMBOCO, DE UMA VEZ, COM ARGAMASSA DE CIMENTO, CAL HIDRATADA ADITIVADA E AREIA, NO TRACO 1:1:12, COM ESPESSURA DE 2,5CM, INCLUSIVE CHAPISCO DE CIMENTO E AREIA, NO TRACO 1:3	M2	1.665,25	33,70	56.118,92
5.13.2	13.030.0255-0	REVESTIMENTO DE PAREDES COM LADRILHOS CERAMICOS, CORES ECONOMICAS (BRANCO, CINZA, BEGE, AZUL, VERDE, MARROM E PRETO), COM MEDIDAS EM TORNO DE (10X10)CM, ASSENTE COM ARGAMASSA COLANTE, REJUNTAMENTO COM ARGAMASSA INDUSTRIALIZADA, EXCLUSIVE CHAPISCO E EMBOCO	M2	153,91	109,24	16.813,12
5.13.3	13.301.0120-1	CONTRAPISO, BASE OU CAMADA REGULARIZADORA, EXECUTADA COM ARGAMASSA DE CIMENTO E AREIA, NO TRACO 1:4, NA ESPESSURA DE 2,5CM	M2	301,50	32,39	9.765,58
5.13.4	13.330.0033-0	ASSENTAMENTO DE SOLEIRAS DE MARMORE OU GRANITO, DE 15CM DE LARGURA, EXCLUSIVE ESTES, ASSENTES EM SUPERFICIE EM OSSO, COM ARGAMASSA DE CIMENTO, AREIA E SAIBRO, NO TRACO 1:2:2, SOBRE CHAPISCO DE CIMENTO E AREIA, NO TRACO 1:3 E REJUNTAMENTO DE CIMENTO BRANCO E CORANTE	M	58,90	25,44	1.498,41
5.13.5	13.331.0015-0	REVESTIMENTO DE PISO CERAMICO EM PORCELANATO TECNICO NATURAL, ACABAMENTO DA BORDA RETIFICADO, PARA USO EM AREAS COMERCIAIS COM ACESSO PARA RUA, NO FORMATO (60X60)CM, ASSENTES EM SUPERFICIE EM OSSO COM ARGAMASSA DE CIMENTO E COLA (ARGAMASSA COLANTE) E REJUNTAMENTO PRONTO	M2	301,50	196,66	59.292,99
5.13.6	13.180.0015-1	FORRO FALSO DE GESSO, COM PLACAS PRE-MOLDADAS, DE 60X60CM, DE ENCAIXE, PRESAS COM 4 TIRANTES DE ARAME E REJUNTADAS. FORNECIMENTO E COLOCAÇÃO	M2	26,01	65,00	1.690,65
5.13.7	13.370.0010-0	PATIO DE CONCRETO, NA ESPESSURA DE 8CM, NO TRACO 1:3:3 EM VOLUME, FORMANDO QUADROS DE 1,00X1,00M, COM SARRAFOS DE MADEIRA INCORPORADOS, EXCLUSIVE PREPARO DO TERRENO	M2	90,45	64,72	5.853,92
5.14	CATEGORIA	ESQUADRIAS DE PVC, FERRO, ALUMÍNIO OU MADEIRA, VIDRAÇAS E FERRAGENS				87.871,12
5.14.1	14.004.0121-0	VIDRO TEMPERADO, INCOLOR, COM 6MM DE ESPESSURA, ENCAIXILHADO EM MADEIRA, ALUMINIO OU FERRO. FORNECIMENTO E COLOCAÇÃO	M2	32,91	315,89	10.395,93
5.14.2	14.003.0225-0	PORTA DE ALUMINIO ANODIZADO AO NATURAL, PERFIL SERIE 25, EM VENEZIANA, EXCLUSIVE FECHADURA. FORNECIMENTO E COLOCAÇÃO	M2	29,72	1.333,69	39.637,26
5.14.3	14.003.0016-0	JANELA DE ALUMINIO ANODIZADO AO NATURAL DE CORRER, DUAS FOLHAS DE CORRER E BANDEIRA DE 0,50M DE ALTURA COM PAINÉIS BASCULANTES, EM PERFIS SERIE 28. FORNECIMENTO E COLOCAÇÃO	M2	32,91	552,35	18.177,83
5.14.4	14.007.0296-0	FECHO DE SOBREPOR "LIVRE-OCUPADO", INCLUSIVE TARGETA COM TRANCA FIXA. FORNECIMENTO	UN	4,00	51,08	204,32
5.14.5	14.007.0200-0	FERRAGENS PARA DIVISORIAS DE MARMORE OU MARMORITE, DE SANITARIOS, CONSTANDO DE FORNECIMENTO SEM COLOCAÇÃO (ESTA INCLUIDA NO FORNECIMENTO E COLOCAÇÃO DA DIVISORIA), DE:- 4 CANTONEIRAS DE ALUMINIO PARA FIXAÇÃO DA PLACA;- 12 PARAFUSOS DE ALUMINIO DE 3/4"x5/16" COM ROSCA	UN	16,00	219,08	3.505,28
5.14.6	14.006.0014-0	PORTA DE MADEIRA DE LEI EM COMPENSADO DE 60X210X3,5CM FOLHEADA NAS 2 FACES, ADUELA DE 13X3CM E ALIZARES DE 5X2CM, EXCLUSIVE FERRAGENS. FORNECIMENTO E COLOCAÇÃO	UN	2,00	676,40	1.352,80
5.14.7	14.004.0120-0	VIDRO TEMPERADO INCOLOR, 10MM DE ESPESSURA, PARA PORTAS OU PAINÉIS FIXOS, EXCLUSIVE FERRAGENS. FORNECIMENTO E COLOCAÇÃO	M2	6,50	515,00	3.347,50
5.14.8	14.007.0060-0	FERRAGENS PORTAS MAD. 1 FOLHA, ABRIR, P/BANHEIRO, CONSTANDO FORN.S/COLOC. DE:- FECHADURA TIP. TRANQUETA, TRINCO REVERSIVEL, LATAO, ACABAMENTO CROMADO;- MACANETA TIPO ALAVANCA, LATAO, ACABAMENTO CROMADO;- TRANQUETA TRINCO ACOPLADO, CIRCULAR, LATAO LAMINADO, ACABAMENTO CROMADO;- ENTRADA CIRCULAR, LATAO, ACABAMENTO CROMADO;- 3 DOBRADICAS FERRO GALV. 3"x2.1/2", PINO E BOLAS DE LATAO	UN	15,00	731,37	10.970,55

ÍTEM	CÓDIGO	DESCRIÇÃO	UN	QUANTIDADE	PREÇO R\$	
					UNITÁRIO	TOTAL
5.14.9	14.007.0160-0	FERRAGENS PARA PORTAS (CONJUNTO COMPLETO) DE 1 FOLHA DE VIDRO TEMPERADO DE 10MM,CONSTANDO DE FORNECIMENTO SEM COLOCACAO(ESTA INCLUIDA NO FORNECIMENTO E COLOCACAO DO VIDRO),EXCLUSIVE MOLA HIDRAULICA DE PISO (VIDE ITEM 14.007.0190)	UN	1,00	279,65	279,65
5.15	CATEGORIA	INSTALAÇÕES ELÉTRICAS, HIDRÁULICAS, SANITÁRIAS E MECÂNICAS				53.275,75
5.15.1	15.007.0514-0	QUADRO DE DISTRIBUICAO DE ENERGIA,100A,PARA DISJUNTORES TERMO-MAGNETICOS UNIPOLARES,DE EMBUTIR,COM PORTA E BARRAMENTOS DE FASE,NEUTRO E TERRA,TRIFASICO,PARA INSTALACAO DE ATE 40 DISJUNTORES COM DISPOSITIVO PARA CHAVE GERAL.FORNECIMENTO E COLOCACAO	UN	1,00	854,49	854,49
5.15.2	15.007.0570-0	DISJUNTOR TERMOMAGNETICO,MONOPOLAR,DE 10 A 32A,3KA,MODELO DIN,TIPO C.FORNECIMENTO E COLOCACAO	UN	10,00	12,68	126,80
5.15.3	15.007.0642-0	DISPOSITIVO DE PROTECAO CONTRA SURTO (DPS),CLASSE II,1 POLO,TENSAO 175V,CORRENTES APROXIMADAS DE DESCARGA NOMINAL E MAXIMA DE 20KA E 45KA.FORNECIMENTO E COLOCACAO	UN	1,00	70,98	70,98
5.15.4	15.007.0576-0	DISJUNTOR TERMOMAGNETICO,BIPOLAR,DE 40 A 63A,3KA,MODELO DIN,TIPO C.FORNECIMENTO E COLOCACAO	UN	8,00	39,02	312,16
5.15.5	15.008.0020-0	FIO DE COBRE COM ISOLAMENTO TERMOPLASTICO,ANTICHAMA,COMPREENENDO:PREPARO,CORTE E ENFIACAO EM ELETRODUTOS,NA BITOLA DE 2,5MM2,450/750V.FORNECIMENTO E COLOCACAO	M	1.025,20	4,12	4.223,82
5.15.6	15.008.0025-0	FIO DE COBRE COM ISOLAMENTO TERMOPLASTICO,ANTICHAMA,COMPREENENDO:PREPARO,CORTE E ENFIACAO EM ELETRODUTOS,NA BITOLA DE 4MM2,450/750V.FORNECIMENTO E COLOCACAO	M	542,60	6,34	3.440,08
5.15.7	15.008.0030-0	FIO DE COBRE COM ISOLAMENTO TERMOPLASTICO,ANTICHAMA,COMPREENENDO:PREPARO,CORTE E ENFIACAO EM ELETRODUTOS,NA BITOLA DE 6MM2,450/750V.FORNECIMENTO E COLOCACAO	M	379,90	8,31	3.156,96
5.15.8	15.008.0112-0	CABO DE COBRE FLEXIVEL COM ISOLAMENTO TERMOPLASTICO,COMPREENENDO:PREPARO,CORTE E ENFIACAO EM ELETRODUTOS,NA BITOLA DE 35MM2,450/750V.FORNECIMENTO E COLOCACAO	M	100,00	28,59	2.859,00
5.15.9	15.018.0120-0	CAIXA DE EMBUTIR,EM PVC,2"X4",INCLUSIVE BUCHAS E ARRUELAS.FORNECIMENTO E COLOCACAO	UN	150,00	8,20	1.230,00
5.15.10	15.018.0130-0	CAIXA DE EMBUTIR,EM PVC,4"X4",INCLUSIVE BUCHAS E ARRUELAS.FORNECIMENTO E COLOCACAO	UN	5,00	9,73	48,65
5.15.11	15.019.0020-0	INTERRUPTOR DE EMBUTIR COM 1 TECLA SIMPLES FOSFORESCENTE E PLACA.FORNECIMENTO E COLOCACAO	UN	14,00	9,25	129,50
5.15.12	15.019.0025-0	INTERRUPTOR DE EMBUTIR COM 2 TECLAS SIMPLES FOSFORESCENTES EPLACA.FORNECIMENTO E COLOCACAO	UN	1,00	13,44	13,44
5.15.13	15.019.0030-0	INTERRUPTOR DE EMBUTIR COM 3 TECLAS SIMPLES FOSFORESCENTES EPLACA.FORNECIMENTO E COLOCACAO	UN	1,00	18,20	18,20
5.15.14	15.019.0050-0	TOMADA ELETRICA 2P+T,10A/250V,PADRAO BRASILEIRO,DE EMBUTIR,COM PLACA 4"X2".FORNECIMENTO E COLOCACAO.	UN	42,00	11,04	463,68
5.15.15	15.036.0143-0	ELETRODUTO EM PVC FLEXIVEL,COR AMARELA,DIAMETRO DE 32MM.FORNECIMENTO E COLOCACAO.	M	542,90	5,77	3.132,53
5.15.16	15.045.0110-0	ABERTURA E FECHAMENTO MANUAL DE RASGO EM ALVENARIA,PARA PASSAGEM DE TUBOS E DUTOS,COM DIAMETRO DE 1/2" A 1"	M	542,90	13,92	7.557,16
5.15.17	15.001.0028-0	CAIXA DE ALVENARIA EM TIJOLOS MACICOS(7X10X20CM),EM PAREDESDE MEIA VEZ,COM DIMENSOES DE 0,60X0,60X0,40M,ASSENTADA COM ARGAMASSA DE CIMENTO E AREIA,NO TRACO 1:4,REVESTIDA INTERNAMENTE COM A MESMA ARGAMASSA,COM FUNDO DE CONCRETO E TAMPA DE CONCRETO ARMADO	UN	3,00	495,91	1.487,73
5.15.18	15.003.0379-0	ASSENTAMENTO DE TORNEIRA(EXCLUSIVE FORNECIMENTO DO APARELHO),INCLUSIVE MATERIAIS NECESSARIOS	UN	3,00	25,07	75,21
5.15.19	15.008.0015-0	FIO DE COBRE COM ISOLAMENTO TERMOPLASTICO,ANTICHAMA,COMPREENENDO:PREPARO,CORTE E ENFIACAO EM ELETRODUTOS,NA BITOLA DE 1,5MM2,450/750V.FORNECIMENTO E COLOCACAO	M	433,30	3,12	1.351,89
5.15.20	15.004.0063-0	INSTALACAO E ASSENTAMENTO DE LAVATORIO DE UMA TORNEIRA(EXCLUSIVE FORNECIMENTO DO APARELHO),COMPREENENDO:3,00M DE TUBO DE PVC DE 25MM,2,00M DE TUBO DE PVC DE 40MM E CONEXOES	UN	3,00	207,43	622,29

ÍTEM	CÓDIGO	DESCRIÇÃO	UN	QUANTIDADE	PREÇO R\$	
					UNITÁRIO	TOTAL
5.15.21	15.004.0110-0	INSTALACAO E ASSENTAMENTO DE VASO SANITARIO COM CAIXA ACOPLADA(EXCLUSIVE ESTES)EM PAVIMENTO TERREO,COMPREENDENDO:INSTALACAO HIDRAULICA COM 2,00M DE TUBO DE PVC DE 25MM,COM CONEXOES,ATE A CAIXA,LIGACAO DE ESGOTO COM 3,00M DE TUBO DE PVC DE 100MM A CAIXA DE INSPECAO E TUBO DE VENTILACAO,INCLUSIVE CONEXOES,EXCLUSIVE O TUBO DE VENTILACAO	UN	6,00	353,20	2.119,20
5.15.22	15.004.0053-0	INSTALACAO E ASSENTAMENTO DE MICTORIO TIPO CALHA(EXCLUSIVE FORNECIMENTO DO APARELHO),COMPREENDENDO:3,00M DE TUBO DE PVCDE 25MM,REGISTRO DE GAVETA,2,00M DE TUBO DE PVC DE 40MM E 50MM,CADA,CONEXOES E CAIXA SINFONADA DE PVC COM 100X100X50MM,COM TAMPA CEGA	UN	2,00	392,78	785,56
5.15.23	15.004.0059-0	INSTALACAO E ASSENTAMENTO DE DUCHINHA MANUAL PARA BANHEIRO(EXCLUSIVE FORNECIMENTO DO APARELHO),COMPREENDENDO:3,00M DE TUBO DE PVC DE 25MM E CONEXOES	UN	3,00	175,01	525,03
5.15.24	15.028.0025-0	COLOCACAO DE RESERVATORIO DE FIBROCIMENTO,FIBRA DE VIDRO OUSEMELHANTE DE 5.000L,INCLUSIVE PECAS DE APOIO EM ALVENARIA EM MADEIRA SERRADA,E FLANGES DE LIGACAO HIDRAULICA,EXCLUSIVE FORNECIMENTO DO RESERVATORIO	UN	1,00	913,19	913,19
5.15.25	15.029.0011-0	REGISTRO DE GAVETA,EM BRONZE,COM DIAMETRO DE 3/4".FORNECIMENTO E COLOCACAO	UN	5,00	54,76	273,80
5.15.26	15.004.0023-0	COLUNA DE PVC,DE DIAMETRO 25MM,EXCLUSIVE PECAS DE DERIVACAOE RASGO EM ALVENARIA.FORNECIMENTO E ASSENTAMENTO	M	15,00	23,76	356,40
5.15.27	15.036.0027-0	TUBO DE PVC RIGIDO DE 20MM,SOLDAVEL,EXCLUSIVE CONEXOES,EMENDAS,ABERTURA E FECHAMENTO DE RASGO.FORNECIMENTO E ASSENTAMENTO	M	80,00	10,39	831,20
5.15.28	15.004.0180-0	RALO SIFONADO PVC RIGIDO (150X185)X75MM,EM PAVIMENTO TERREO,COM SAIDA DE 75MM,GRELHA REDONDA E PORTA-GRELHA,COMPREENDENDO:3,00M DE TUBO DE PVC DE 75MM E SUA LIGACAO AO RAMAL DE VENTILACAO.FORNECIMENTO E INSTALACAO	UN	5,00	159,78	798,90
5.15.29	15.004.0190-0	LIGACAO A COLUNA DE GORDURA DO ESGOTO DE PIAS EM TUBO DE PVCDE 50MM SOLDAVEL,COM CONEXOES	UN	2,00	57,38	114,76
5.15.30	15.004.0212-0	TUBO PARA VENTILACAO EM PVC DE 75MM,INCLUSIVE CONEXOES.FORNECIMENTO E ASSENTAMENTO	M	5,00	30,46	152,30
5.15.31	15.002.0063-0	CAIXA DE GORDURA DUPLA,CILINDRICA,PRE-FABRICADA EM ANEIS DE CONCRETO,COM DIAMETRO DE 60CM E PROFUNDIDADE TOTAL DE 90CM,INCLUSIVE TAMPA EM CONCRETO.FORNECIMENTO E COLOCACAO	UN	2,00	256,35	512,70
5.15.32	15.002.0630-0	FOSSA SEPTICA,DE CAMARA UNICA,TIPO CILINDRICA,DE CONCRETO PRE-MOLDADO,MEDINDO 2000X2000MM.FORNECIMENTO E COLOCACAO	UN	1,00	3.118,75	3.118,75
5.15.33	15.002.0664-0	FILTRO ANAEROBIO,DE ANEIS DE CONCRETO PRE-MOLDADO,MEDINDO 2000X2000MM.FORNECIMENTO E COLOCACAO	UN	1,00	3.878,70	3.878,70
5.15.34	15.002.0676-0	SUMIDOURO CILINDRICO,LIGADO A FOSSA,MEDINDO 2000X2000MM,EM ANEIS DE CONCRETO PRE-MOLDADO,EXCLUSIVE FOSSA E MANILHAS.FORNECIMENTO E COLOCACAO	UN	1,00	3.118,75	3.118,75
5.15.35	15.003.0068-0	INSTALACAO E ASSENTAMENTO DE FOGAO A GAS ENCANADO,EXCLUSIVEFORNECIMENTO DO APARELHO,COMPREENDENDO:25,00M DE TUBO DE FERRO GALVANIZADO DE 1",CONEXOES E REGISTRO	UN	1,00	1.791,62	1.791,62
5.15.36	15.003.0177-0	RALO DE COBERTURA SEMI-ESFERICO(TIPO ABACAXI),COM 3".FORNECIMENTO E COLOCACAO	UN	4,00	24,52	98,08
5.15.37	15.001.0054-0	ABRIGO P/2 BOTOIJOS GAS DE 45KG,EXCLUSIVE LIGACOES,NAS DIM.1,00X0,50X1,50M,ALVENARIA TIJOLOS MACICOS (7X10X20CM),PAREDESDE MEIA VEZ,REVESTIDAS COM ARGAMASSA DE CIMENTO E SAIBRO,NOTRACO 1:6,PISO COM ESPESSURA DE 10CM E COBERTURA COM ESPESSURA DE 6CM,AMBAS EM CONCRETO ARMADO,FCK=15MPA,COM ACABAMENTODE CIMENTADO,TRACO 1:4,CONFORME PROJETO TIPO Nº2001/EMOP	UN	1,00	2.712,24	2.712,24
5.16	CATEGORIA	COBERTURAS, ISOLAMENTOS E IMPERMEABILIZAÇÕES				42.578,24
5.16.1	16.001.0060-0	MADEIRAMENTO PARA COBERTURA EM TELHAS ONDULADAS,CONSTITUIDODE PECAS DE 3"X3" E 3"X4.1/2",EM MADEIRA SERRADA,SEM TESOURAOU PONTALETE,MEDIDO PELA AREA REAL DO MADEIRAMENTO.FORNECIMENTO E COLOCACAO	M2	360,22	48,46	17.456,26
5.16.2	16.004.0015-0	COBERTURA EM TELHAS ONDULADAS DE CIMENTO,SEM AMIANTO,REFORCADO COM FIOS SINTETICOS (CRFS),COM ESPESSURA DE 6MM,EXCLUSIVEMADEIRAMENTO.FORNECIMENTO E COLOCACAO	M2	360,22	45,41	16.357,59

ÍTEM	CÓDIGO	DESCRIÇÃO	UN	QUANTIDADE	PREÇO R\$	
					UNITÁRIO	TOTAL
5.16.3	16.030.0005-0	IMPERMEABILIZACAO ASFALTICA (HIDRO-ASFALTO),CONSUMO DE 0,6KG/M2,EXCLUSIVE PREPARO DA SUPERFICIE E PROTECAO MECANICA	M2	360,22	12,95	4.664,84
5.16.4	16.004.0045-0	RUFO A DIREITA OU A ESQUERDA,DE CIMENTO,SEM AMIANTO,REFORCADO COM FIOS SINTETICOS (CRFS),PARA TELHA ONDULADA DE 1,10M DELARGURA,INCLUSIVE ACESSORIOS DE FIXACAO E VEDACAO.FORNECIMENTO E COLOCACAO	M	72,70	56,39	4.099,55
5.17	CATEGORIA	PINTURAS				33.713,89
5.17.1	17.018.0110-0	PINTURA COM TINTA LATEX SEMBRILHANTE,FOSCA OU ACETINADA,CLASSIFICACAO PREMIUM OU STANDARD (NBR 15079),PARA INTERIOR E EXTERIOR,BRANCA OU COLORIDA,SOBRE TIJOLO,CONCRETO LISO,CIMENTO SEM AMIANTO E REVESTIMENTO INCLUSIVE LIXAMENTO LIMA	M2	1.948,78	17,30	33.713,89
5.18		APARELHOS HIDRÁULICOS, SANITÁRIOS, ELÉTRICOS, MECÂNICOS E ESPORTIVOS				24.288,60
5.18.1	18.027.0315-0	LUMINARIA DE SOBREPOR,FIXADA EM LAJE OU FORRO,TIPO CALHA,CHANFRADA OU PRISMATICA,COMPLETA,EQUIPADA COM REATOR ELETRONICODE ALTO FATOR DE POTENCIA E LAMPADA FLUORESCENTE DE 2X40W.FORNECIMENTO E COLOCACAO	UN	57,00	153,27	8.736,39
5.18.2	18.027.0450-0	ARANDELA TIPO "MEIA-LUA",VIDRO ACETINADO,COR BRANCA,EXCLUSIVE LAMPADA.FORNECIMENTO E COLOCACAO	UN	13,00	47,16	613,08
5.18.3	15.020.0027-0	LAMPADA INCANDESCENTE HALOGENA,DE 50W-12V.FORNECIMENTO E COLOCACAO	UN	13,00	9,38	121,94
5.18.4	18.027.0040-0	LUMINARIA DE EMERGENCIA DE SOBREPOR,EM PLASTICO,EQUIPADA COMBATERIA SELADA RECARREGAVEL COM 60 LAMPADAS EM LED. FORNECIMENTO E COLOCACAO	UN	11,00	70,46	775,06
5.18.5	18.002.0065-0	VASO SANITARIO DE LOUCA BRANCA,TIPO POPULAR,COM CAIXA ACOPLADA,COMPLETO,COM MEDIDAS EM TORNO DE 35X65X35CM,INCLUSIVE ASSENTO PLASTICO TIPO POPULAR,BOLSA DE LIGACAO,RABICHO EM PVC EACESSORIOS DE FIXACAO.FORNECIMENTO	UN	6,00	356,38	2.138,28
5.18.6	18.002.0055-0	MICTORIO DE LOUCA BRANCA COM SIFAO INTEGRADO E MEDIDAS EM TORNO DE 33X28X53CM,INCLUSIVE ACESSORIOS DE FIXACAO.FERRAGENSEM METAL CROMADO: REGISTRO DE PRESSAO 1416 DE 1/2" E TUBO DELIGACAO DE 1/2".FORNECIMENTO	UN	2,00	265,82	531,64
5.18.7	18.016.0040-0	CUBA DE ACO INOXIDAVEL,MEDINDO APROXIMADAMENTE (500X400X200)MM,EM CHAPA 20.304,VALVULA DE ESCOAMENTO TIPO AMERICANA 1623,SIFAO 1680 1.1/2" X 1.1/2",EXCLUSIVE TORNEIRA.FORNECIMENTO E COLOCACAO	UN	1,00	689,82	689,82
5.18.8	18.006.0009-0	LAVATORIO DE LOUCA BRANCA,TIPO MEDIO LUXO,COM LADRAO E MEDIDAS EM TORNO DE 55X45CM,INCLUSIVE ACESSORIOS DE FIXACAO.FORNECIMENTO	UN	7,00	321,13	2.247,91
5.18.9	18.011.0005-0	TORNEIRA DE BOIA EM PLASTICO,PARA CAIXA D'AGUA,DE 3/4". FORNECIMENTO E COLOCACAO	UN	3,00	22,20	66,60
5.18.10	18.009.0060-0	TORNEIRA PARA PIA,TIPO PAREDE,COM AREJADOR,1157 OU SIMILAR DE 1/2" X 21CM APROXIMADAMENTE,EM METAL CROMADO.FORNECIMENTO	UN	8,00	154,40	1.235,20
5.18.11	18.021.0035-0	RESERVATORIO APOIADO PARA ARMAZENAMENTO DE AGUA POTAVEL OU PARA APROVEITAMENTO DE AGUA DA CHUVA AAC,EM FIBRA DE VIDRO OUPOLIETILENO,COM CAPACIDADE EM TORNO DE 1000L,INCLUSIVE TAMPA DE VEDACAO COM ESCOTILHA E FIXADORES,CONFORME NORMAS ABNTNBR 15527,NBR 12217 E NBR 8220.FORNECIMENTO	UN	2,00	365,55	731,10
5.18.12	18.007.0051-0	DUCHINHA MANUAL,COM REGISTRO DE PRESSAO 1/2" CROMADO,RABICHOCROMADO,SUPORTE BRANCO,PISTOLA BRANCA,BUCHAS E PARAFUSOS PARA FIXACAO.FORNECIMENTO	UN	3,00	50,54	151,62
5.18.13	18.005.0010-0	SABONETEIRA EM PLASTICO ABS,PARA SABONETE LIQUIDO.FORNECIMENTO E COLOCACAO	UN	4,00	39,87	159,48
5.18.14	18.005.0012-0	PORTA-TOALHA DE PAPEL EM PLASTICO ABS.FORNECIMENTO E COLOCACAO	UN	4,00	41,67	166,68
5.18.15	18.005.0013-0	PORTA PAPEL HIGIENICO EM PLASTICO ABS.FORNECIMENTRO E COLOCACAO	UN	4,00	33,20	132,80
5.18.16	18.082.0050-0	BANCA DE GRANITO CINZA ANDORINHA,COM 3CM DE ESPESSURA,COM ABERTURA PARA 1 CUBA(EXCLUSIVE ESTA),SOBRE APOIOS DE ALVENARIADE MEIA VEZ E VERGA DE CONCRETO,SEM REVESTIMENTO.FORNECIMENTO E COLOCACAO	M2	3,00	739,14	2.217,42
5.18.17	18.029.0125-0	BOMBA AUTO-ASPIRANTE,PARA AGUA LIMPA,DE 0,5CV.FORNECIMENTO E COLOCACAO	UN	2,00	1.504,79	3.009,58

ÍTEM	CÓDIGO	DESCRIÇÃO	UN	QUANTIDADE	PREÇO R\$	
					UNITÁRIO	TOTAL
5.18.18	18.033.0010-0	BOTIJAO DE GAS ENGARRAFADO(GLP),CAPACIDADE PARA 13KG.O CUSTOINCLUI O BOTIJAO E O GAS.FORNECIMENTO	UN	2,00	282,00	564,00
6	META	CONVIVÊNCIA				128.735,04
6.3	CATEGORIA	MOVIMENTO DE TERRA				4.774,24
6.3.1	03.013.0001-1	REATERRO DE VALA/CAVA COMPACTADA A MACO,EM CAMADAS DE 30CM DE ESPESSURA MAXIMA,COM MATERIAL DE BOA QUALIDADE,EXCLUSIVEESTE	M3	52,71	37,93	1.999,29
6.3.2	03.001.0001-1	ESCAVACAO MANUAL DE VALA/CAVA EM MATERIAL DE 1ª CATEGORIA (A(AREIA,ARGILA OU PICARRA),ATE 1,50M DE PROFUNDIDADE,EXCLUSIVE ESCORAMENTO E ESGOTAMENTO	M3	45,18	61,42	2.774,95
6.8	CATEGORIA	BASES E PAVIMENTOS				586,80
6.8.1	08.019.0002-0	JUNTA DE RETRACAO EM REVESTIMENTO DE PLACAS DE CONCRETO,EXCLUSIVE BARRA DE LIGACAO(LIGADORES)	M	72,00	8,15	586,80
6.11	CATEGORIA	ESTRUTURAS				67.507,67
6.11.1	11.003.0003-1	CONCRETO DOSADO RACIONALMENTE PARA UMA RESISTENCIA CARACTERISTICA A COMPRESSAO DE 20MPA,INCLUSIVE MATERIAIS,TRANSPORTE,PREPARO COM BETONEIRA,LANCAMENTO E ADENSAMENTO	M3	19,72	598,26	11.797,68
6.11.2	11.003.0005-1	CONCRETO DOSADO RACIONALMENTE PARA UMA RESISTENCIA CARACTERISTICA A COMPRESSAO DE 25MPA,INCLUSIVE MATERIAIS,TRANSPORTE,PREPARO COM BETONEIRA,LANCAMENTO E ADENSAMENTO	M3	9,90	617,91	6.117,30
6.11.3	11.004.0020-1	FORMAS DE MADEIRA DE 3ª PARA MOLDAGEM DE PECAS DE CONCRETO ARMADO COM PARAMENTOS PLANOS,EM LAJES,VIGAS,PAREDES,ETC,SERVINDO A MADEIRA 3 VEZES,INCLUSIVE DESMOLDAGEM,EXCLUSIVE ESCORAMENTO.	M2	71,37	67,61	4.825,32
6.11.4	11.004.0069-1	ESCORAMENTO DE FORMAS DE PARAMENTOS VERTICAIS,PARA ALTURA DE1,50 A 5,00M,COM 30% DE APROVEITAMENTO DA MADEIRA,INCLUSIVERETIRADA	M2	71,37	53,62	3.826,85
6.11.5	11.009.0060-1	FIO DE ACO CA-60,REDONDO,COM SALIENCIA OU MOSSA,COEFICIENTE DE CONFORMACAO SUPERFICIAL MINIMO (ADERENCIA) IGUAL A 1,5,DIAMETRO ENTRE 4,2 A 5MM,DESTINADO A ARMADURA DE PECAS DE CONCRETO ARMADO,COMPREENDENDO 10% DE PERDAS DE PONTAS E ARAME 18.FORNECIMENTO,CORTE,DOBRAGEM,MONTAGEM E COLOCACAO DO ACO NASFORMAS	KG	288,00	14,87	4.282,56
6.11.6	11.009.0072-1	BARRA DE ACO CA-50,COM SALIENCIA OU MOSSA,COEFICIENTE DE CONFORMACAO SUPERFICIAL MINIMO (ADERENCIA) IGUAL A 1,5,DIAMETRODE 8 A 12,5MM,DESTINADA A ARMADURA DE CONCRETO ARMADO,COMPREENDENDO 10% DE PERDAS DE PONTAS E ARAME 18.FORNECIMENTO,CORTE,DOBRAGEM,MONTAGEM E COLOCACAO DO ACO NAS FORMAS	KG	498,00	13,15	6.548,70
6.11.7	11.016.0003-0	ESTRUTURA METALICA PARA COBERTURA DE GALPAO EM ARCO OU EM DUAS OU MAIS AGUAS,COM TRELICAS,TERCAS,TIRANTES,ETC,SOBRE APOIOS(EXCLUSIVE ESTES)PARA CARGA DE COBERTURA DE FIBROCIMENTO OU METALICA,VAOS ATE 15M,CONSIDERANDO AS PERDAS E UMA DEMAO DE PINTURA ANTIOXIDO,EXCLUSIVE COBERTURA E ACESSORIOS.FORNECIMENTO E MONTAGEM	M2	99,00	276,15	27.338,85
6.11.8	11.023.0005-0	TELA PARA ESTRUTURA DE CONCRETO ARMADO,FORMADA POR FIOS DEACO CA-60,CRUZADAS E SOLDADAS ENTRE SI,FORMANDO MALHAS QUADRADAS DE FIOS COM DIAMETRO DE 4,2MM E ESPACAMENTO ENTRE ELESDE 10X10CM.FORNECIMENTO	KG	261,36	10,60	2.770,41
6.12	CATEGORIA	ALVENARIA E DIVISÓRIAS				616,42
6.12.1	12.003.0080-0	ALVENARIA DE TIJOLOS CERAMICOS FURADOS 10X20X20CM,ASSENTES COM ARGAMASSA DE CIMENTO E SAIBRO,NO TRACO 1:8,EM PAREDES DEMEIA VEZ(0,10M)COM VAOS OU ARESTAS,ATE 3,00M DE ALTURA E MEDIDA PELA AREA REAL	M2	8,82	69,89	616,42
6.13	CATEGORIA	REVESTIMENTO DE PAREDES, TETOS E PISOS				21.412,59
6.13.1	13.001.0065-1	REVESTIMENTO EXTERNO,EMBOCO,DE UMA VEZ,COM ARGAMASSA DE CIMENTO,CAL HIDRATADA ADITIVADA E AREIA,NO TRACO 1:1:12,COM ESPESSURA DE 2,5CM,INCLUSIVE CHAPISCO DE CIMENTO E AREIA,NO TRACO 1:3	M2	181,12	33,70	6.103,74

ÍTEM	CÓDIGO	DESCRIÇÃO	UN	QUANTIDADE	PREÇO R\$	
					UNITÁRIO	TOTAL
6.13.2	13.385.0001-0	PISO DE ALTA RESISTENCIA,MONOLITICO,MOLDADO NO LOCAL,EM ARGAMASSA DE CIMENTO E AGREGADOS MINERAIS,COM ESPESSURA DE 0,8CM,NA COR NATURAL DO CIMENTO E 3 POLIMENTOS MECANICOS.O CUSTOINCLUI BASE SUPORTE EM ARGAMASSA DE CIMENTO E AREIA,NO TRACO1:3 E SERVENTE PARA CONFECÇÃO,TRANSPORTE DA ARGAMASSA E SERVICOS AFINS E NAO CONSIDERA JUNTAS(VIDE FAMILIA 13.381)	M2	99,00	119,49	11.829,51
6.13.3	13.370.0010-0	PATIO DE CONCRETO,NA ESPESSURA DE 8CM,NO TRACO 1:3:3 EM VOLUME, FORMANDO QUADROS DE 1,00X1,00M, COM SARRAFOS DE MADEIRAINCORPORADOS,EXCLUSIVE PREPARO DO TERRENO	M2	53,76	64,72	3.479,34
6.16	CATEGORIA	COBERTURAS, ISOLAMENTOS E IMPERMEABILIZAÇÕES				22.061,21
6.16.1	16.001.0060-0	MADEIRAMENTO PARA COBERTURA EM TELHAS ONDULADAS,CONSTITUIDODE PECAS DE 3"X3" E 3"X4.1/2",EM MADEIRA SERRADA,SEM TESOURAOU PONTALETE,MEDIDO PELA AREA REAL DO MADEIRAMENTO.FORNECIMENTO E COLOCACAO	M2	99,00	48,46	4.797,54
6.16.2	16.004.0015-0	COBERTURA EM TELHAS ONDULADAS DE CIMENTO,SEM AMIANTO,REFORCADO COM FIOS SINTETICOS (CRFS),COM ESPESSURA DE 6MM,EXCLUSIVEMADEIRAMENTO.FORNECIMENTO E COLOCACAO	M2	99,00	45,41	4.495,59
6.16.3	16.004.0055-0	CONDUTOR PARA CALHA DE BEIRAL DE PVC, DN 88, INCLUSIVE CONEXOES.FORNECIMENTO E COLOCACAO	M	18,00	50,18	903,24
6.16.4	16.026.0030-0	IMPERMEABILIZACAO DE RESERVATORIO DE AGUA ELEVADO OU SUBTERRANEO DE SISTEMA RIGIDO,PISCINAS,ALICERCES E PAREDES DE CONTATO C/SOLO,CONSTANDO LIMPEZA SUPERF.,CHAPISCO DE CIMENTO E AREIA,TRACO 1:2,ADESIVO SINT.1:2 E REVEST.ARGAMASSA DE CIMENTO E AREIA,TRACO 1:3.ESP.3CM,UTILIZANDO IMPERMEAB.DE PEGA NORMAL ADIC.A AGUA DA ARGAMASSA NA DOSAGEM 1:2	M2	65,47	81,34	5.325,32
6.16.5	16.025.0015-0	IMPERMEABILIZACAO DUPLA MANTA BASE ASFALTO MODIFICADO C/POLIMEROS ELASTOMERICOS, TIPO III-A, AMBAS ESP.3,00MM, CONSUMO MINIMO 1,15M2/M2 P/CADA MANTA, APLIC. COLAGEM A QUENTE(CAQ)/SUBSTRATO HORIZONT./VERT.C/ASFALTO MODIFICADO, TIPO II, CONSUMO 3,00KG/M2, PARA CADA CALAGEM DE MANTA, S/PRIMER ASFALTICO, BASE AGUA OU SOLVENTE, CONS.0,40KG/M2	M2	30,60	213,71	6.539,52
6.17	CATEGORIA	PINTURAS				10.229,69
5.17.1	17.018.0110-0	PINTURA COM TINTA LATEX SEMIBRILHANTE,FOSCA OU ACETINADA,CLASSIFICACAO PREMIUM OU STANDARD (NBR 15079),PARA INTERIOR E EXTERIOR,BRANCA OU COLORIDA, SOBRE TIJOLO, CONCRETO LISO, CIMENTO SEM AMIANTO, E REVESTIMENTO, INCLUSIVE LIXAMENTO, UMA DEMAOS DE SELADOR ACRILICO E DUAS DEMAOS DE ACABAMENTO	M2	181,12	17,30	3.133,37
5.17.2	17.017.0300-1	PINTURA INTERNA OU EXTERNA SOBRE FERRO COM TINTA A OLEO BRILHANTE, INCLUSIVE LIXAMENTO, LIMPEZA, UMA DEMAOS DE TINTA ANTIOXIDO E DUAS DEMAOS DE ACABAMENTO	M2	346,50	20,48	7.096,32
6.20	CATEGORIA	CUSTOS RODOVIÁRIOS				1.546,42
6.20.1	20.104.0001-0	SAIBRO, INCLUSIVE TRANSPORTE.FORNECIMENTO	M3	22,91	67,50	1.546,42
7	META	PARQUE INFANTIL				45.720,63
7.1	CATEGORIA	SERVIÇOS DE ESCRITÓRIO, LABORATÓRIO E CAMPO				1.475,68
7.1.1	01.005.0004-0	PREPARO MANUAL DE TERRENO,COMPREENDENDO ACERTO,RASPAGEM EVENTUAL ATE 0.30M DE PROFUNDIDADE E AFASTAMENTO LATERAL DO MATERIAL EXCEDENTE, INCLUSIVE COMPACTACAO MANUAL	M2	81,71	18,06	1.475,68
7.3	CATEGORIA	MOVIMENTO DE TERRA				2.435,06
7.3.1	03.001.0001-1	ESCAVACAO MANUAL DE VALA/CAVA EM MATERIAL DE 1ª CATEGORIA (A(AREIA,ARGILA OU PICARRA),ATE 1,50M DE PROFUNDIDADE,EXCLUSIVE ESCORAMENTO E ESGOTAMENTO	M3	24,51	61,42	1.505,40
7.3.2	03.013.0001-1	REATERRO DE VALA/CAVA COMPACTADA A MACO,EM CAMADAS DE 30CM DE ESPESSURA MAXIMA,COM MATERIAL DE BOA QUALIDADE,EXCLUSIVEESTE	M3	24,51	37,93	929,66
7.4	CATEGORIA	TRANSPORTES				412,94
7.4.1	04.018.0020-1	RECEBIMENTO DE CARGA,DESCARGA E MANOBRA DE CAMINHÃO BASCULANTE DE 8,00M3 OU 12T	T	41,67	0,91	37,91

ÍTEM	CÓDIGO	DESCRIÇÃO	UN	QUANTIDADE	PREÇO R\$	
					UNITÁRIO	TOTAL
7.4.2	04.005.0140-0	TRANSPORTE DE CARGA DE QUALQUER NATUREZA,EXCLUSIVE AS DESPESAS DE CARGA E DESCARGA,TANTO DE ESPERA DO CAMINHAO COMO DO SERVENTE OU EQUIPAMENTO AUXILIAR,A VELOCIDADE MEDIA DE 50KM/H,EM CAMINHAO BASCULANTE A OLEO DIESEL,COM CAPACIDADE UTIL DE12T	T X KM	416,70	0,90	375,03
7.8	CATEGORIA	BASES E PAVIMENTOS				5.035,29
7.8.1	08.001.0002-1	BASE DE BRITA GRADUADA,INCLUSIVE FORNECIMENTO DOS MATERIAIS,MEDIDA APOS A COMPACTACAO	M3	8,17	180,49	1.474,60
7.8.2	08.001.0005-0	SUB-BASE DE PO-DE-PEDRA,INCLUSIVE ESPALHAMENTO,IRRIGACAO,COMPACTACAO E FORNECIMENTO DO MATERIAL	M3	8,17	135,74	1.108,99
7.8.3	08.027.0040-0	MEIO-FIO RETO DE CONCRETO SIMPLES FCK=15MPA,MOLDADO NO LOCAL,TIPO DER-RJ,MEDINDO 0,15M NA BASE E COM ALTURA DE 0,30M,REJUNTAMENTO COM ARGAMASSA DE CIMENTO E AREIA,NO TRACO 1:3,5,COM FORNECIMENTO DE TODOS OS MATERIAIS,ESCAVACAO E REATERRO	M	32,04	76,52	2.451,70
7.9	CATEGORIA	SERVIÇOS DE PARQUES E JARDINS				27.112,92
7.9.1	09.001.0100-0	GRAMA SINTETICA EUROPEIA,EM ROLOS,COM FIOS DE 28MM DE COMPRIMENTO,NA COR VERDE,INCLUSIVE MAO DE OBRA ESPECIALIZADA PARAEXECUCAO DE SERVICOS,FORNECIMENTO E INSTALACAO DE FAIXAS DEGRAMA SINTETICA BRANCA PARA AS DEMARCACOES DO CAMPO,REGULARIZACAO COM AREIA ADEQUADA E TRANSPORTE DO MATERIAL ATE O LOCAL DOS SERVICOS.FORNECIMENTO E COLOCACAO	M2	81,71	102,12	8.344,22
7.9.2	09.015.0314-0	BALANCO DE 5/10ANOS COMPOST.C/2 CADEIRAS,PRESAS EM CORRENTES GALV.FIXAD. P/MEIO DE BRACAD.C/ TRAVESSAO TUBOS FERRO GALV.(EXT.E INTERNAMENTE)DE 2 1/2"E ESP.PAREDE 1/8",SUSPENSAS EMCAVALETES TUBO FERRO GALV.2", CHUMBADOS EM SAPATAS CONCRETO,PINTADOS C/BASE GALVITE E 2 DEMAOS ACABAMENTO.FORNECIMENTO ECOLOCACAO	UN	2,00	3.588,54	7.177,08
7.9.3	09.015.0324-0	ESCORREGA DE 5/10ANOS C/ALTURA DE 1,57M MADEIRA APARELHADA ETUBOS DE FERRO GALVANIZADO(EXT.E INTERNAMENTE)DE 3/4" E 2"E ESPESSURA DE PAREDE DE 1/8",COM PINTURA DE BASE GALVITE E2 DEMAOS DE ACABAMENTO.FORNECIMENTO E COLOCACAO	UN	2,00	4.283,46	8.566,92
7.9.4	09.015.0330-0	GANGORRA DE 5/10ANOS C/2 PRANCHAS,MADEIRA APARELHADA, ESTASFIXADAS EM TUBO DE FERRO GALVANIZADO(EXT.E INTERNAMENTE) DE2"E 2 1/2" E ESPESSURA DE PAREDE DE 1/8",COM PINTURA DE BASEGALVITE E 2 DEMAOS DE ACABAMENTO.FORNECIMENTO E COLOCACAO	UN	1,00	3.024,70	3.024,70
7.11	CATEGORIA	ESTRUTURAS				2.165,31
7.11.1	11.023.0005-0	TELA PARA ESTRUTURA DE CONCRETO ARMADO,FORMADA POR FIOS DEACO CA-60,CRUZADAS E SOLDADAS ENTRE SI,FORMANDO MALHAS QUADRADAS DE FIOS COM DIAMETRO DE 4,2MM E ESPACAMENTO ENTRE ELESDE 10X10CM.FORNECIMENTO	KG	204,28	10,60	2.165,31
7.13	CATEGORIA	REVESTIMENTO DE PAREDES, TETOS E PISOS				7.083,43
7.13.1	13.373.0021-0	PISO DE CONCRETO ARMADO MONOLITICO,COM JUNTA FRIA,ALISADO COM REGUA VIBRATORIA,ESPESSURA DE 10CM,SOBRE TERRENO ACERTADOE SOBRE LASTRO DE BRITA,EXCLUSIVE ACERTO DO TERRENO E TELA,INCLUSIVE BRITA E LONA DE TECIDO RESINADO, CONCRETO USINADORRESISTENCIA A COMPRESSAO DE 20MPA COM TRANSPORTE DO CONCRETOE TODA A MAO-DE-OBRA E EQUIPAMENTOS NECESSARIOS	M2	81,71	86,69	7.083,43
8	META	QUIOSQUE LEITURA				64.332,33
8.1	CATEGORIA	SERVIÇOS DE ESCRITÓRIO, LABORATÓRIO E CAMPO				819,20
8.1.1	01.005.0004-0	PREPARO MANUAL DE TERRENO,COMPREENDENDO ACERTO,RASPAGEM EVENTUAL ATE 0.30M DE PROFUNDIDADE E AFASTAMENTO LATERAL DO MATERIAL EXCEDENTE,INCLUSIVE COMPACTACAO MANUAL	M2	45,36	18,06	819,20
8.3	CATEGORIA	MOVIMENTO DE TERRA				254,33
8.3.1	03.001.0001-1	ESCAVACAO MANUAL DE VALA/CAVA EM MATERIAL DE 1ª CATEGORIA (A(AREIA,ARGILA OU PICARRA),ATE 1,50M DE PROFUNDIDADE,EXCLUSIVE ESCORAMENTO E ESGOTAMENTO	M3	2,56	61,42	157,23
8.3.2	03.013.0001-1	REATERRO DE VALA/CAVA COMPACTADA A MACO,EM CAMADAS DE 30CM DE ESPESSURA MAXIMA,COM MATERIAL DE BOA QUALIDADE,EXCLUSIVEESTE	M3	2,56	37,93	97,10
8.5	CATEGORIA	SERVIÇOS COMPLEMENTARES				3.839,44
8.5.1	05.105.0111-0	MAO-DE-OBRA DE CARPINTEIRO DE ESQUADRIAS,INCLUSIVE ENCARGOSSOCIAIS	MES	0,50	4.591,84	2.295,92

ÍTEM	CÓDIGO	DESCRIÇÃO	UN	QUANTIDADE	PREÇO R\$	
					UNITÁRIO	TOTAL
8.5.2	05.105.0114-0	MAO-DE-OBRA DE SERVENTE, INCLUSIVE ENCARGOS SOCIAIS	MES	0,50	3.087,04	1.543,52
8.8	CATEGORIA	ARGAMASSA, INJEÇÕES E CONSOLIDAÇÕES				1.608,12
8.8.1	08.020.0020-0	PAVIMENTACAO LAJOTAS CONCRETO,ALTAMENTE VIBRADO, INTERTRAVADO, C/ ARTICULACAO VERTICAL, PRE-FABRICADOS, COLORIDO, ESP.6CM, RESISTENCIA A COMPRESSAO 35MPA, ASSENTES SOBRE COLCHAO PO-DE-PEDRA, AREIA OU MATERIAL EQUIVALENTE, C/JUNTAS TOMADAS C/ ARGAMASSACIMENTO E AREIA, TRACO 1:4 E/OU PEDRISCO E ASFALTO, EXCL. PREPARO DO TERRENO, C/FORN. DE TODOS OS MAT., BEM COMO A COLOCACAO	M2	13,85	116,11	1.608,12
8.9	CATEGORIA	BASES E PAVIMENTOS				12.217,31
8.9.1	09.013.0002-0	BANCO PARA JARDINS COM 14 REGUAS DE MADEIRA DE LEI, SECAO DE 5,5X2,5CM E COMPRIMENTO DE 2,00M, PRESAS COM PARAFUSOS DE PORCAS NOS PES DE FERRO FUNDIDO, ESTES COM 14KG, BARRA DE FERRO AO CENTRO DO ASSENTAMENTO, INCLUSIVE ESPIGAO DE FIXACAO, 4 BASES DE CONCRETO DE 15X15X30CM, E PINTURA NA COR A SER INDICADA	UN	6,00	1.919,62	11.517,72
8.9.2	09.010.0001-0	CORDOES DE CONCRETO SIMPLES, COM SECAO DE 10X25CM, MOLDADOS NO LOCAL, INCLUSIVE ESCAVACAO E REATERRO	M	13,19	53,04	699,59
8.11	CATEGORIA	ESTRUTURAS				1.897,06
8.11.1	11.003.0003-1	CONCRETO DOSADO RACIONALMENTE PARA UMA RESISTENCIA CARACTERISTICA A COMPRESSAO DE 20MPA, INCLUSIVE MATERIAIS, TRANSPORTE, PREPARO COM BETONEIRA, LANÇAMENTO E ADENSAMENTO	M3	1,28	598,26	765,77
8.11.2	11.004.0020-1	FORMAS DE MADEIRA DE 3ª PARA MOLDAGEM DE PECAS DE CONCRETO ARMADO COM PARAMENTOS PLANOS, EM LAJES, VIGAS, PAREDES, ETC, SERVINDO A MADEIRA 3 VEZES, INCLUSIVE DESMOLDAGEM, EXCLUSIVELY ESCORAMENTO.	M2	12,80	67,61	865,40
8.11.3	11.009.0072-1	BARRA DE ACO CA-50, COM SALIENCIA OU MOSSA, COEFICIENTE DE CONFORMACAO SUPERFICIAL MINIMO (ADERENCIA) IGUAL A 1,5, DIAMETRO DE 8 A 12,5MM, DESTINADA A ARMADURA DE CONCRETO ARMADO, COMPREENDENDO 10% DE PERDAS DE PONTAS E ARAME 18. FORNECIMENTO, CORTE, DOBRAGEM, MONTAGEM E COLOCACAO DO ACO NAS FORMAS	KG	20,22	13,15	265,89
8.13	CATEGORIA	REVESTIMENTO DE PAREDES, TETOS E PISOS				2.431,62
8.13.1	13.385.0001-0	PISO DE ALTA RESISTENCIA, MONOLITICO, MOLDADO NO LOCAL, EM ARGAMASSA DE CIMENTO E AGREGADOS MINERAIS, COM ESPESSURA DE 0,8CM, NA COR NATURAL DO CIMENTO E 3 POLIMENTOS MECANICOS. O CUSTO INCLUI BASE SUPORTE EM ARGAMASSA DE CIMENTO E AREIA, NO TRACO 1:3 E SERVENTE PARA CONFECCAO, TRANSPORTE DA ARGAMASSA E SERVICOS AFINS E NAO CONSIDERA JUNTAS (VIDE FAMILIA 13.381)	M2	20,35	119,49	2.431,62
8.14	CATEGORIA	ESQUADRIAS DE PVC, FERRO, ALUMÍNIO OU MADEIRA, VIDRAÇAS E FERRAGENS				5.971,68
8.14.1	14.006.0615-0	PECA DE MADEIRA DE LEI, SERRADA, DE 3"X6". FORNECIMENTO	M	105,60	56,55	5.971,68
8.16	CATEGORIA	COBERTURAS, ISOLAMENTOS E IMPERMEABILIZAÇÕES				12.944,87
8.16.1	16.001.0094-0	TERCA DE MADEIRA APARELHADA, EM PECAS DE 3"X9", PARA COBERTURADE QUALQUER TIPO. FORNECIMENTO E COLOCACAO	M	28,80	133,67	3.849,69
8.16.2	16.001.0092-0	TERCA DE MADEIRA APARELHADA, EM PECAS DE 3"X6", PARA COBERTURADE QUALQUER TIPO. FORNECIMENTO E COLOCACAO	M	100,80	90,23	9.095,18
8.17	CATEGORIA	PINTURAS				22.348,70
8.17.1	17.017.0100-0	PREPARO DE MADEIRA NOVA, INCLUSIVE LIXAMENTO, LIMPEZA, UMA DEMAQ DE VERNIZ ISOLANTE INCOLOR, DUAS DEMAOS DE MASSA PARA MADEIRA, LIXAMENTO E REMOCAO DE PO, E UMA DEMAQ DE FUNDO SINTETICO NIVELADOR	M2	235,20	47,10	11.077,92
8.17.2	17.017.0169-0	PINTURA INTERNA OU EXTERNA SOBRE MADEIRA NOVA, COM ESMALTE SINTETICO ALTO BRILHO OU ACETINADO, UMA DEMAQ DE VERNIZ ISOLANTE INCOLOR, UMA DEMAQ DE FUNDO SINTETICO NIVELADOR, UMA DEMAQ DE MASSA PARA MADEIRA, INCLUSIVE LIXAMENTO E REMOCAO DE PO E DUAS DEMAOS DE ACABAMENTO	M2	235,20	47,92	11.270,78

ÍTEM	CÓDIGO	DESCRIÇÃO	UN	QUANTIDADE	PREÇO R\$	
					UNITÁRIO	TOTAL
9	META	PISTA DE AQUECIMENTO				187.216,02
9.1	CATEGORIA	SERVIÇOS DE ESCRITÓRIO, LABORATÓRIO E CAMPO				4.334,40
9.1.1	01.005.0004-0	PREPARO MANUAL DE TERRENO,COMPREENDENDO ACERTO,RASPAGEM EVENTUAL ATE 0.30M DE PROFUNDIDADE E AFASTAMENTO LATERAL DO MATERIAL EXCEDENTE,INCLUSIVE COMPACTACAO MANUAL	M2	240,00	18,06	4.334,40
9.3	CATEGORIA	MOVIMENTO DE TERRA				779,04
9.3.1	03.016.0015-1	ESCAVACAO MECANICA DE VALA NAO ESCORADA,EM MATERIAL DE 1ªCATEGORIA,ATE 1,50M DE PROFUNDIDADE,UTILIZANDO RETRO-ESCAVADEIRA,EXCLUSIVE ESGOTAMENTO	M3	72,00	10,82	779,04
9.4	CATEGORIA	TRANSPORTES				1.212,98
9.4.1	04.018.0020-1	RECEBIMENTO DE CARGA,DESCARGA E MANOBRA DE CAMINHAO BASCULANTE DE 8,00M3 OU 12T	T	122,40	0,91	111,38
9.4.2	04.005.0140-0	TRANSPORTE DE CARGA DE QUALQUER NATUREZA,EXCLUSIVE AS DESPESAS DE CARGA E DESCARGA,TANTO DE ESPERA DO CAMINHAO COMO DO SERVENTE OU EQUIPAMENTO AUXILIAR,A VELOCIDADE MEDIA DE 50KM/H,EM CAMINHAO BASCULANTE A OLEO DIESEL,COM CAPACIDADE UTIL DE12T	T X KM	1.224,00	0,90	1.101,60
9.8	CATEGORIA	ARGAMASSA, INJEÇÕES E CONSOLIDAÇÕES				21.770,97
9.8.1	08.001.0002-1	BASE DE BRITA GRADUADA,INCLUSIVE FORNECIMENTO DOS MATERIAIS,MEDIDA APOS A COMPACTACAO	M3	24,00	180,49	4.331,76
9.8.2	08.001.0005-0	SUB-BASE DE PO-DE-PEDRA,INCLUSIVE ESPALHAMENTO,IRRIGACAO, COMPACTACAO E FORNECIMENTO DO MATERIAL	M3	24,00	135,74	3.257,76
9.8.3	08.027.0040-0	MEIO-FIO RETO DE CONCRETO SIMPLES FCK=15MPA,MOLDADO NO LOCAL, TIPO DER-RJ,MEDINDO 0,15M NA BASE E COM ALTURA DE 0,30M,REJUNTAMENTO COM ARGAMASSA DE CIMENTO E AREIA,NO TRACO 1:3,5,COM FORNECIMENTO DE TODOS OS MATERIAIS,ESCAVACAO E REATERRO	M	185,33	76,52	14.181,45
9.11	CATEGORIA	ESTRUTURAS				6.620,23
9.11.1	11.023.0005-0	TELA PARA ESTRUTURA DE CONCRETO ARMADO,FORMADA POR FIOS DEACO CA-60,CRUZADAS E SOLDADAS ENTRE SI,FORMANDO MALHAS QUADRADAS DE FIOS COM DIAMETRO DE 4,2MM E ESPACAMENTO ENTRE ELESDE 10X10CM.FORNECIMENTO	KG	624,55	10,60	6.620,23
9.13	CATEGORIA	REVESTIMENTO DE PAREDES, TETOS E PISOS				152.498,40
9.13.1	13.373.0021-0	PISO DE CONCRETO ARMADO MONOLITICO,COM JUNTA FRIA,ALISADO COM REGUA VIBRATORIA,ESPESSURA DE 10CM,SOBRE TERRENO ACERTADOE SOBRE LASTRO DE BRITA,EXCLUSIVE ACERTO DO TERRENO E TELA,INCLUSIVE BRITA E LONA DE TECIDO RESINADO, CONCRETO USINADORESISTENCIA A COMPRESSAO DE 20MPA COM TRANSPORTE DO CONCRETOE TODA A MAO-DE-OBRA E EQUIPAMENTOS NECESSARIOS	M2	240,00	86,69	20.805,60
9.13.2	13.440.0035-0	REVESTIMENTO DE PISO SINTETICO EM MANTA PRE-FABRICADA,PARA TREINAMENTOS E COMPETICOES NAO OFICIAIS DE ATLETISMO,COMPOSTADE PARTICULAS SELECIONADAS DE BORRACHA SBR E GRANULOS DE ESPUMA DE POLIURETANO,AGLUTINADAS COM POLIURETANO MDI,PODENDOSER DISPOSTOS SOLTOS OU COLADOS AO CONTRAPISO EXISTENTE COMESPESSURA CONSTANTE DE 10MM	M2	240,00	548,72	131.692,80
10	META	ÁREA EXTERNA (GUARITA, MUROS, PÁTIOS E PAISAGISMO)				465.414,13
9.1	CATEGORIA	SERVIÇOS DE ESCRITÓRIO, LABORATÓRIO E CAMPO				2.167,20
9.1.1	01.005.0004-0	PREPARO MANUAL DE TERRENO,COMPREENDENDO ACERTO,RASPAGEM EVENTUAL ATE 0.30M DE PROFUNDIDADE E AFASTAMENTO LATERAL DO MATERIAL EXCEDENTE,INCLUSIVE COMPACTACAO MANUAL	M2	120,00	18,06	2.167,20
10.3	CATEGORIA	MOVIMENTO DE TERRA				2.517,70
10.3.1	03.001.0001-1	ESCAVACAO MANUAL DE VALA/CAVA EM MATERIAL DE 1ª CATEGORIA (A(AREIA,ARGILA OU PICARRA),ATE 1,50M DE PROFUNDIDADE,EXCLUSIVE ESCORAMENTO E ESGOTAMENTO	M3	37,91	61,42	2.328,43
10.3.2	03.013.0001-1	REATERRO DE VALA/CAVA COMPACTADA A MACO,EM CAMADAS DE 30CM DE ESPESSURA MAXIMA,COM MATERIAL DE BOA QUALIDADE,EXCLUSIVEESTE	M3	4,99	37,93	189,27
10.5	CATEGORIA	SERVIÇOS COMPLEMENTARES				12.107,92
10.5.1	05.020.0007-0	SINALIZACAO HORIZONTAL,MECANICA,COM TINTA TERMOPLASTICA A BASE DE RESINAS NATURAIS E/OU SINTETICAS,EM VIAS URBANAS,APLICADA POR EXTRUSAO,CONFORME NORMAS DO DER-RJ	M2	100,00	96,81	9.681,00

ÍTEM	CÓDIGO	DESCRIÇÃO	UN	QUANTIDADE	PREÇO R\$	
					UNITÁRIO	TOTAL
10.5.2	05.058.0020-0	LONA DE POLIETILENO(LONA TERREIRO)COM ESPESSURA DE 0,20MM PARA IMPERMEABILIZACAO DE SOLO,MEDIDA PELA AREA COBERTA,INCLUSIVE PERDAS E TRANSPASSE	M2	120,00	1,88	225,60
10.5.3	05.055.0010-0	LETRA DE ACO INOX Nº22 COM 20CM DE ALTURA.FORNECIMENTO E COLOCACAO	UN	22,00	100,06	2.201,32
10.8	CATEGORIA	BASES E PAVIMENTOS				140.127,10
10.8.1	08.020.0020-0	PAVIMENTACAO LAJOTAS CONCRETO,ALTAMENTE VIBRADO,INTERTRAVADO,C/ARTICULACAO VERTICAL,PRE-FABRICADOS,COLORIDO,ESP.6CM,RESISTENCIA A COMPRESSAO 35MPA,ASSENTES SOBRE COLCHAO PO-DE-PEDRA,AREIA OU MATERIAL EQUIVALENTE,C/JUNTAS TOMADAS C/ARGAMASSACIMENTO E AREIA,TRACO 1:4 E/OU PEDRISCO E ASFALTO,EXCL.PREPARO DO TERRENO,C/FORN.DE TODOS OS MAT.,BEM COMO A COLOCACAO	M2	1.050,00	116,11	121.915,50
10.8.2	08.027.0040-0	MEIO-FIO RETO DE CONCRETO SIMPLES FCK=15MPA,MOLDADO NO LOCAL,TIPO DER-RJ,MEDINDO 0,15M NA BASE E COM ALTURA DE 0,30M,REJUNTAMENTO COM ARGAMASSA DE CIMENTO E AREIA,NO TRACO 1:3,5,COM FORNECIMENTO DE TODOS OS MATERIAIS,ESCAVACAO E REATERRO	M	150,00	76,52	11.478,00
10.8.3	08.027.0041-0	MEIO-FIO CURVO DE CONCRETO SIMPLES FCK=15MPA,MOLDADO NO LOCAL,TIPO DER-RJ,MEDINDO 0,15M NA BASE E COM ALTURA DE 0,30M,REJUNTAMENTO COM ARGAMASSA DE CIMENTO E AREIA,NO TRACO 1:3,5,COM FORNECIMENTO DE TODOS OS MATERIAIS,ESCAVACAO E REATERRO	M	80,00	84,17	6.733,60
10.9	CATEGORIA	SERVIÇOS DE PARQUES E JARDINS				181.583,43
10.9.1	09.001.0020-0	PLANTIO DE GRAMA EM PLACAS TIPO ESMERALDA,INCLUSIVE FORNECIMENTO DA GRAMA E TRANSPORTE,EXCLUSIVE PREPARO DO TERRENO E OMATERIAL PARA ESTE	M2	1.510,40	15,36	23.199,74
10.9.2	09.002.0001-0	PLANTIO DE ARVORE ISOLADA ATE 2,00M DE ALTURA,DE QUALQUER ESPECIE,EM LOGRADOURO PUBLICO,INCLUSIVE TRANSPORTE,TERRA PRETASIMPLES E ESTACA DE MADEIRA(TUTOR),EXCLUSIVE O FORNECIMENTODA ARVORE	UN	50,00	59,20	2.960,00
10.9.3	09.001.0001-1	PLANTIO DE GRAMA EM PLACAS,TIPO SAO CARLOS,BATATAIS,LARGA ESANTO AGOSTINHO,INCLUSIVE COMPRA E ARRANCAMENTO NO LOCAL DEORIGEM,CARGA,TRANSPORTE,DESCARGA E PREPARO DO TERRENO	M2	50,00	16,06	803,00
10.9.4	09.006.0030-0	ATERRO COM TERRA PRETA VEGETAL,PARA EXECUCAO DE GRAMADOS	M3	151,04	281,00	42.442,24
10.9.5	09.026.0045-0	CESTO DE TELA PARA RETIRADA DE LIXO,CONFECCIONADO EM ACO E SOMBRIT,MODELO COMLURB.FORNECIMENTO	UN	20,00	54,01	1.080,20
10.9.6	09.015.0003-0	ALAMBRADO COM 1,50M DE ALTURA,EM CHAPA EXPANDIDA DE ACO CARBONO 3/16",DECAPADA,FOSFATIZADA,FORMANDO PAINELIS MODULADOS,FIXADOS EM MONTANTES DE TUBOS GALVANIZADOS DE 1.1/2",COM CARAPUCA DE FECHAMENTO SUPERIOR DO MESMO MATERIAL DOS TUBOS,ESTES ESPACADOS DE 2,00M E CHUMBADOS NO SOLO,EXCL.MATERIAL DE CONCRETAGEM DAS FUNDACOES,INCL.MAO-DE-OBRA DESTAS.FORN.E COLOC.	M2	453,00	245,25	111.098,25
10.11	CATEGORIA	ESTRUTURAS				30.037,05
10.11.1	11.003.0002-0	CONCRETO DOSADO RACIONALMENTE PARA UMA RESISTENCIA CARACTERISTICA A COMPRESSAO DE 15MPA,INCLUSIVE MATERIAIS,TRANSPORTE,PREPARO COM BETONEIRA,LANCAMENTO E ADENSAMENTO	M3	13,59	574,30	7.804,73
10.11.2	11.009.0070-1	BARRA DE ACO CA-50,COM SALIENCIA OU MOSSA,COEFICIENTE DE CONFORMACAO SUPERFICIAL MINIMO (ADERENCIA) IGUAL A 1,5,DIAMETRODE 6,3MM,DESTINADA A ARMADURA DE CONCRETO ARMADO,COMPREENDENDO 10% DE PERDAS DE PONTAS E ARAME 18.FORNECIMENTO,CORTE,DOBRAGEM,MONTAGEM E COLOCACAO DO ACO NAS FORMAS	KG	490,00	14,11	6.913,90
10.11.3	11.003.0003-1	CONCRETO DOSADO RACIONALMENTE PARA UMA RESISTENCIA CARACTERISTICA A COMPRESSAO DE 20MPA,INCLUSIVE MATERIAIS,TRANSPORTE,PREPARO COM BETONEIRA,LANCAMENTO E ADENSAMENTO	M3	4,20	598,26	2.512,69

ÍTEM	CÓDIGO	DESCRIÇÃO	UN	QUANTIDADE	PREÇO R\$	
					UNITÁRIO	TOTAL
10.11.4	11.004.0020-1	FORMAS DE MADEIRA DE 3ª PARA MOLDAGEM DE PECAS DE CONCRETO ARMADO COM PARAMENTOS PLANOS,EM LAJES,VIGAS,PAREDES,ETC,SERVINDO A MADEIRA 3 VEZES,INCLUSIVE DESMOLDAGEM,EXCLUSIVE ESCORAMENTO.	M2	32,23	67,61	2.179,07
10.11.5	11.004.0069-1	ESCORAMENTO DE FORMAS DE PARAMENTOS VERTICAIS,PARA ALTURA DE1,50 A 5,00M,COM 30% DE APROVEITAMENTO DA MADEIRA,INCLUSIVEVERETIRADA	M2	32,23	53,62	1.728,17
10.11.6	11.009.0060-1	FIO DE AÇO CA-60,REDONDO,COM SALIENCIA OU MOSSA,COEFICIENTE DE CONFORMACAO SUPERFICIAL MINIMO (ADERENCIA) IGUAL A 1,5,DIAMETRO ENTRE 4,2 A 5MM,DESTINADO A ARMADURA DE PECAS DE CONCRETO ARMADO,COMPREENENDO 10% DE PERDAS DE PONTAS E ARAME 18.FORNECIMENTO,CORTE,DOBRAGEM,MONTAGEM E COLOCACAO DO AÇO NASFORMAS	KG	92,00	14,87	1.368,04
10.11.7	11.009.0072-1	BARRA DE AÇO CA-50,COM SALIENCIA OU MOSSA,COEFICIENTE DE CONFORMACAO SUPERFICIAL MINIMO (ADERENCIA) IGUAL A 1,5,DIAMETRODE 8 A 12,5MM,DESTINADA A ARMADURA DE CONCRETO ARMADO,COMPREENENDO 10% DE PERDAS DE PONTAS E ARAME 18.FORNECIMENTO,CORTE,DOBRAGEM,MONTAGEM E COLOCACAO DO AÇO NAS FORMAS	KG	193,00	13,15	2.537,95
10.11.8	11.016.0003-0	ESTRUTURA METALICA PARA COBERTURA DE GALPAO EM ARCO OU EM DUAS OU MAIS AGUAS,COM TRELICAS,TERCAS,TIRANTES,ETC,SOBRE APOIOS(EXCLUSIVE ESTES)PARA CARGA DE COBERTURA DE FIBROCIMENTO OU METALICA,VAOS ATE 15M,CONSIDERANDO AS PERDAS E UMA DEMAQ DE PINTURA ANTIOXIDO,EXCLUSIVE COBERTURA E ACESSORIOS.FORNECIMENTO E MONTAGEM	M2	12,96	276,15	3.578,90
10.11.9	11.023.0001-0	TELA PARA ESTRUTURA DE CONCRETO ARMADO,FORMADA POR FIOS DE AÇO CA-60,COM DIAMETRO DE 3,4MM,CRUZADOS E SOLDADOS ENTRE SI,FORMANDO MALHAS QUADRADAS COM ESPACAMENTO ENTRE OS FIOS DE(15X15)CM.FORNECIMENTO	KG	120,00	9,63	1.155,60
10.11.10	11.011.0040-0	CORTE,MONTAGEM E COLOCACAO DE TELAS DE AÇO CA-60,CRUZADAS ESOLDADAS ENTRE SI,EM PECAS DE CONCRETO	KG	120,00	2,15	258,00
10.12	CATEGORIA	ALVENARIA E DIVISÓRIAS				14.061,20
10.12.1	12.005.0030-0	ALVENARIA DE BLOCOS DE CONCRETO 15X20X40CM,ASSENTES COM ARGAMASSA DE CIMENTO E AREIA,NO TRACO 1:8,EM PAREDES DE 0,15M DEESPESSURA,DE SUPERFICIE CORRIDA,ATE 3,00M DE ALTURA E MEDIDA PELA AREA REAL	M2	151,00	75,25	11.362,75
10.12.2	12.003.0080-0	ALVENARIA DE TIJOLOS CERAMICOS FURADOS 10X20X20CM,ASSENTES COM ARGAMASSA DE CIMENTO E SAIBRO,NO TRACO 1:8,EM PAREDES DOMEIA VEZ(0,10M)COM VAOS OU ARESTAS,ATE 3,00M DE ALTURA E MEDIDA PELA AREA REAL	M2	38,61	69,89	2.698,45
10.13	CATEGORIA	REVESTIMENTO DE PAREDES, TETOS E PISOS				23.012,10
10.13.1	13.001.0065-1	REVESTIMENTO EXTERNO,EMBOCO,DE UMA VEZ,COM ARGAMASSA DE CIMENTO,CAL HIDRATADA ADITIVADA E AREIA,NO TRACO 1:1:12,COM ESPESSURA DE 2,5CM,INCLUSIVE CHAPISCO DE CIMENTO E AREIA,NO TRACO 1:3	M2	392,18	33,70	13.216,46
9.13.2	13.030.0255-0	REVESTIMENTO DE PAREDES COM LADRILHOS CERAMICOS,CORES ECONOMICAS (BRANCO,CINZA,BEGE,AZUL,VERDE,MARROM E PRETO),COM MEDIDAS EM TORNO DE (10X10)CM,ASSENTE COM ARGAMASSA COLANTE,REJUNTAMENTO COM ARGAMASSA INDUSTRIALIZADA,EXCLUSIVE CHAPISCO E EMBOCO	M2	8,58	109,24	937,27
9.13.3	13.301.0120-1	CONTRAPISO,BASE OU CAMADA REGULARIZADORA,EXECUTADA COM ARGAMASSA DE CIMNENTO E AREIA,NO TRACO 1:4,NA ESPESSURA DE 2,5CM	M2	5,08	32,39	164,54
9.13.4	13.331.0015-0	REVESTIMENTO DE PISO CERAMICO EM PORCELANATO TECNICO NATURAL,ACABAMENTO DA BORDA RETIFICADO,PARA USO EM AREAS COMERCIAISCOM ACESSO PARA RUA,NO FORMATO (60X60)CM,ASSENTES EM SUPERFICIE EM OSSO COM ARGAMASSA DE CIMENTO E COLA (ARGAMASSA COLANTE)E REJUNTAMENTO PRONTO	M2	5,08	196,66	999,03
9.13.5	13.330.0033-0	ASSENTAMENTO DE SOLEIRAS DE MARMORE OU GRANITO,DE 15CM DE LARGURA,EXCLUSIVE ESTES,ASSENTES EM SUPERFICIE EM OSSO,COM ARGAMASSA DE CIMENTO,AREIA E SAIBRO,NO TRACO 1:2:2,SOBRE CHAPISCO DE CIMENTO E AREIA,NO TRACO 1:3 E REJUNTAMENTO DE CIMENTOBRANCO E CORANTE	M	6,95	25,44	176,80

ÍTEM	CÓDIGO	DESCRIÇÃO	UN	QUANTIDADE	PREÇO R\$	
					UNITÁRIO	TOTAL
9.13.6	13.371.0010-0	PATIO DE CONCRETO IMPORTADO DE USINA,NA ESPESSURA DE 8CM, NOTRACO 1:3:3 EM VOLUME, FORMANDO QUADROS DE 1,00X1,00M, COMSARRAFOS DE MADEIRA INCORPORADOS ,EXCLUSIVE PREPARO DO TERRENO	M2	120,00	62,65	7.518,00
8.14	CATEGORIA	ESQUADRIAS DE PVC, FERRO, ALUMÍNIO OU MADEIRA, VIDRAÇAS E FERRAGENS				9.285,64
8.14.1	14.004.0121-0	VIDRO TEMPERADO,INCOLOR,COM 6MM DE ESPESSURA,ENCAIXILHADO EMMADEIRA,ALUMINIO OU FERRO.FORNECIMENTO E COLOCACAO	M2	5,30	315,89	1.674,21
8.14.2	14.002.0070-0	PORTAO DE FERRO DE UMA OU DUAS FOLHAS COM ALTURA DE 1,00 A 1,50M E LARGURA DE 1,00 A 3,00M,FORMADO P/BARRAS VERTICAIS DE1.1/4"X1/4",ESPACADAS DE 12,5CM,CONTORNO E MARCOS EM BARRASDE 1.1/4"X3/8",TENDO AO CENTRO UMA FAIXA DE CHAPA DE FERROGALVANIZADO Nº16,DE 20CM DE ALTURA,COM FECHO PARA COLOCACAODE CADEADO,EXCLUSIVE ESTE.FORNECIMENTO E COLOCACAO	M2	5,70	1.335,34	7.611,43
5.15	CATEGORIA	INSTALAÇÕES ELÉTRICAS, HIDRÁULICAS, SANITÁRIAS E MECÂNICAS				11.092,96
5.15.1	15.004.0063-0	INSTALACAO E ASSENTAMENTO DE LAVATORIO DE UMA TORNEIRA(EXCLUSIVE FORNECIMENTO DO APARELHO),COMPREENDENDO:3,00M DE TUBO DE PVC DE 25MM,2,00M DE TUBO DE PVC DE 40MM E CONEXOES	UN	1,00	207,43	207,43
5.15.2	15.004.0110-0	INSTALACAO E ASSENTAMENTO DE VASO SANITARIO COM CAIXA ACOPLADA(EXCLUSIVE ESTES)EM PAVIMENTO TERREO,COMPREENDENDO:INSTALACAO HIDRAULICA COM 2,00M DE TUBO DE PVC DE 25MM,COM CONEXOES,ATE A CAIXA,LIGACAO DE ESGOTO COM 3,00M DE TUBO DE PVC DE 100MM A CAIXA DE INSPECAO E TUBO DE VENTILACAO,INCLUSIVE CONEXOES,EXCLUSIVE O TUBO DE VENTILACAO	UN	1,00	353,20	353,20
5.15.3	15.004.0180-0	RALO SIFONADO PVC RIGIDO (150X185)X75MM,EM PAVIMENTO TERREO,COM SAIDA DE 75MM,GRELHA REDONDA E PORTA-GRELHA,COMPREENDENDO:3,00M DE TUBO DE PVC DE 75MM E SUA LIGACAO AO RAMAL DE VENTILACAO.FORNECIMENTO E INSTALACAO	UN	1,00	159,78	159,78
5.15.4	15.002.0063-0	CAIXA DE GORDURA DUPLA,CILINDRICA,PRE-FABRICADA EM ANEIS DECONCRETO,COM DIAMETRO DE 60CM E PROFUNDIDADE TOTAL DE 90CM,INCLUSIVE TAMP A EM CONCRETO.FORNECIMENTO E COLOCACAO	UN	1,00	256,35	256,35
5.15.5	15.002.0630-0	FOSSA SEPTICA,DE CAMARA UNICA,TIPO CILINDRICA,DE CONCRETO PRE-MOLDADO,MEDINDO 2000X2000MM.FORNECIMENTO E COLOCACAO	UN	1,00	3.118,75	3.118,75
5.15.6	15.002.0664-0	FILTRO ANAEROBIO,DE ANEIS DE CONCRETO PRE-MOLDADO,MEDINDO 2000X2000MM.FORNECIMENTO E COLOCACAO	UN	1,00	3.878,70	3.878,70
5.15.7	15.002.0676-0	SUMIDOURO CILINDRICO,LIGADO A FOSSA,MEDINDO 2000X2000MM,EM ANEIS DE CONCRETO PRE-MOLDADO,EXCLUSIVE FOSSA E MANILHAS.FORNECIMENTO E COLOCACAO	UN	1,00	3.118,75	3.118,75
8.16	CATEGORIA	COBERTURAS, ISOLAMENTOS E IMPERMEABILIZAÇÕES				5.026,63
8.16.1	16.026.0030-0	IMPERMEABILIZACAO DE RESERVATORIO DE AGUA ELEVADO OU SUBTERRANEO DE SISTEMA RIGIDO,PISCINAS,ALICERCES E PAREDES DE CONTATO C/SOLO,CONSTANDO LIMPEZA SUPERF.,CHAPISCO DE CIMENTO E AREIA,TRACO 1:2,ADESIVO SINT.1:2 E REVEST.ARGAMASSA DE CIMENTO E AREIA,TRACO 1:3,ESP.3CM,UTILIZANDO IMPERMEAB.DE PEGA NORMAL ADIC.A AGUA DA ARGAMASSA NA DOSAGEM 1:2	M2	26,02	81,34	2.116,46
8.16.2	16.007.0013-0	COBERTURA AUTO-PORTANTE COM TELHAS ONDULADAS EM CHAPAS DE ACO ZINCADO,PRE-PINTADAS COM PRIMER,A BASE EPOXI E TINTA POLIESTER,ESPESSURA ATE 1MM,LARGURA DE 0,90M,VAO ENTRE 8,51 E 13,50M,PESO APROXIMADO DE 10KG/M2,INCLUSIVE FIXACOES E MEDIDA PELA AREA REAL DE COBERTURA.FORNECIMENTO E COLOCACAO	M2	12,10	240,51	2.910,17
10.17	CATEGORIA	PINTURAS				25.663,26
10.17.1	17.012.0040-0	PINTURA INTERNA OU EXTERNA COM TINTA IMPERMEAVEL EM CORES PARA APLICACAO SOBRE CONCRETO,TIJOLOS,PEDRAS OU ARGAMASSA DE SUPERFICIE POROSA,EM DUAS DEMAOS,USANDO AGUA COMO DILUENTE	M2	392,18	17,53	6.874,91
8.17.2	17.017.0300-1	PINTURA INTERNA OU EXTERNA SOBRE FERRO COM TINTA A OLEO BRILHANTE,INCLUSIVE LIXAMENTO,LIMPEZA,UMA DEMAOS DE TINTA ANTIOXIDO E DUAS DEMAOS DE ACABAMENTO	M2	917,40	20,48	18.788,35

ÍTEM	CÓDIGO	DESCRIÇÃO	UN	QUANTIDADE	PREÇO R\$	
					UNITÁRIO	TOTAL
5.18		APARELHOS HIDRÁULICOS, SANITÁRIOS, ELÉTRICOS, MECÂNICOS E ESPORTIVOS				8.731,94
5.18.1	18.002.0065-0	VASO SANITARIO DE LOUCA BRANCA, TIPO POPULAR, COM CAIXA ACOPLADA, COMPLETO, COM MEDIDAS EM TORNO DE 35X65X35CM, INCLUSIVE ASSENTO PLÁSTICO TIPO POPULAR, BOLSA DE LIGACAO, RABICHO EM PVC E ACESSORIOS DE FIXACAO. FORNECIMENTO	UN	1,00	356,38	356,38
5.18.2	18.005.0010-0	SABONETEIRA EM PLÁSTICO ABS, PARA SABONETE LÍQUIDO. FORNECIMENTO E COLOCACAO	UN	1,00	39,87	39,87
5.18.3	18.005.0012-0	PORTA-TOALHA DE PAPEL EM PLÁSTICO ABS. FORNECIMENTO E COLOCACAO	UN	1,00	41,67	41,67
5.18.4	18.005.0013-0	PORTA PAPEL HIGIENICO EM PLÁSTICO ABS. FORNECIMENTO E COLOCACAO	UN	1,00	33,20	33,20
5.18.5	18.006.0009-0	LAVATORIO DE LOUCA BRANCA, TIPO MEDIO LUXO, COM LADRAO E MEDIDAS EM TORNO DE 55X45CM, INCLUSIVE ACESSORIOS DE FIXACAO. FORNECIMENTO	UN	1,00	321,13	321,13
5.18.6	18.009.0076-0	TORNEIRA PARA LAVATORIO TIPO BANCA 1193 OU SIMILAR DE 1/2"X9CM APROXIMADAMENTE, EM METAL CROMADO. FORNECIMENTO	UN	1,00	39,04	39,04
5.18.7	18.027.0315-0	LUMINARIA DE SOBREPOR, FIXADA EM LAJE OU FORRO, TIPO CALHA, CHANFRADA OU PRISMÁTICA, COMPLETA, EQUIPADA COM REATOR ELETRONICO DE ALTO FATOR DE POTENCIA E LAMPADA FLUORESCENTE DE 2X40W. FORNECIMENTO E COLOCACAO	UN	1,00	153,27	153,27
5.18.8	18.200.0010-0	APARELHO DE GINASTICA, EXECUTADO EM PECAS VERTICAIS DE MACARANDUBA DE 3"X6" E TUBOS DE FERRO GALVANIZADO DE 1.1/4", HORIZONTAIS EM 3 MODULOS, CONFORME PROJETO N°6025/EMOP. FORNECIMENTO E COLOCACAO	UN	3,00	2.582,46	7.747,38
SUBTOTAL :					▶	R\$ 4.919.157,85
BDI 15% :						R\$ 737.873,67
TOTAL :					▶	R\$ 5.657.031,52

ANEXO III PROJETO BÁSICO

1.0 – OBJETIVO

Este Projeto Básico, elaborado nos termos das disposições do artigo 7º, inciso I e artigo 6º, inciso IX da Lei Federal 8.666/93, tem por objeto a **Construção da Vila Olímpica de Goytacazes em Campos dos Goytacazes - RJ.**

2.0 – JUSTIFICATIVA

A Construção da Vila Olímpica de Goytacazes abriga categorias que vão do público juvenil ao adulto e tem como finalidade, estimular e apoiar as atividades esportivas e de reabilitação, em área privada e ao ar livre.

A área é composta por nove edificações que são: guarita, múltiplo uso, quiosques de leitura e jogos, ginásio, vestiários, piscina semiolímpica, piscina de hidroginástica, depósitos e centro de convivência. A área externa é composta por parque infantil, pista de atletismo e jardins.

3.0 – PROJETO, ESPECIFICAÇÕES E NORMAS

- Conforme projeto, orçamento e memorial descritivo em anexo.
- No caso de execução de parcelas de obras não especificadas neste Projeto Básico deverão ser observadas as normas da ASSOCIAÇÃO BRASILEIRA DE NORMAS TÉCNICAS - ABNT.

4.0 – PERMISSÕES E LICENÇAS

A contratada deverá providenciar todas as licenças (inclusive as previstas na legislação ambiental) e permissões exigidas por imposição de leis, que sejam necessárias, devendo estimar essas despesas e incluí-las nos preços que oferecer em sua Proposta Comercial.

5.0 – SEGUROS

A contratada deverá providenciar às suas expensas, os seguros legalmente exigíveis e ainda aqueles que entenderem como necessários para protegê-lo de eventuais danos no decorrer da execução contratual.

6.0 – TRANSPORTE

A contratada arcará com os dispêndios e será responsável pelo transporte horizontal e vertical necessários ao serviço, bem como, de todos os materiais, ferramentas e máquinas necessárias às instalações.

7.0 –PLANO DE GERENCIAMENTO DE RESÍDUOS SÓLIDOS E CADASTRO DE GERADORES DE RESÍDUOS

7.1 - A (s) empresa (s) vencedora (s) deverá (ão), imediatamente, se cadastrar como geradora (s) de resíduos perante a Prefeitura deste Município na Secretaria Municipal de Serviços Públicos, de acordo com a Lei Municipal nº 8.232/2011. Após a realização do cadastro e sem embargo de outras exigências porventura solicitadas pela Prefeitura deste Município, cada Gerador deverá apresentar seu Plano de Gerenciamento de Resíduos Sólidos, elaborado nos termos do artigo 21 da Lei Federal nº 12.305/2010.

7.2- A empresa vencedora do certame ficará obrigada a elaborar e apresentar o Plano de Gerenciamento de Resíduos Sólidos (PGRS) à Secretaria Municipal de Serviços Públicos, nos termos do artigo 20 e seguintes da Lei Federal 12.305/2011, como condição para obtenção da Ordem de Serviço a ser expedida pela Secretaria Municipal de Obras e Infraestrutura. O conteúdo mínimo do PGRS e os procedimentos a serem observados, são os estabelecidos na Portaria SMSP nº 07/2011.

7.3- O PGRS, elaborado pela empresa vencedora e aprovado pela Secretaria Municipal de Serviços Públicos deverá ser fielmente executado pela mesma. Em caso de descumprimento, serão autuados pela SMSP nos termos dos artigos 40, 41, 45,46 da Lei Municipal.

7.4- O Manifesto de Resíduos é documentado oficial e obrigatório para o gerenciamento do descarte dos resíduos, impresso em 04 (quatro) vias, no aterro de entulhos da Codin ou a outra destinação, tudo conforme aprovado no PGRS.

7.5- A empresa vencedora do certame deverá destinar prioritariamente os resíduos inertes gerados durante toda a obra para Aterro de entulhos Codin. Caso o local para descarte destes resíduos seja outro, ficará a mesma obrigada a apresentar documento comprobatório de que

os resíduos estão sendo destinados para aquele local, a fim de dar cumprimento ao que estiver contido em seu Plano de Gerenciamento de Resíduos Sólidos.

7.6- Em nenhuma hipótese, os resíduos, especialmente os resíduos da construção civil (RCC) poderão ser descartados nos PEVE's (Ponto de Entrega Voluntária de Entulhos), nos termos do artigo 2º da Lei Municipal nº 8.123/2009, pois são destinados exclusivamente para pessoas físicas e em pequenos volumes.

7.7- Nos casos em que a empresa contratada execute os serviços de remoção de resíduos, por meio de terceiros, ainda assim toda responsabilidade pelo PGRS será da contratada.

8.0 – GUARDA E PROTEÇÃO DOS EQUIPAMENTOS E MATERIAIS.

Também será responsabilidade do contratado, a guarda em local a ser indicado pela Administração, de todos os equipamentos, materiais e ferramentas a serem instalados ou utilizados na execução do serviço, até a aceitação definitiva do objeto contratado.

9.0 – CONDIÇÕES LOCAIS PARA O CUMPRIMENTO DAS OBRIGAÇÕES

O licitante, antes da apresentação de sua Proposta Comercial deverá tomar conhecimento de todas as informações e das condições locais para o cumprimento das obrigações que assumirá se contratado, pois não lhe será admitido alegar, posteriormente, o desconhecimento de informações ou condições locais para justificar atrasos ou inexecução de obrigações contratuais.

10.0 – CAPACIDADE TÉCNICA

10.1 - Certidões de Registro de Pessoa Jurídica, expedida pelo(s) Conselho Regional de Engenharia e Agronomia – CREA ou Conselho de Arquitetura e Urbanismo - CAU, da jurisdição da sede da licitante, respectivamente, conforme estabelecido pela Lei n.º 5.194/66 em especial no seu artigo 69 e pela Lei n.º 12.378/10.

10.2 - A validade da Certidão deverá estar em vigor na data estabelecida no preâmbulo deste Edital para a entrega dos envelopes contendo os Documentos e a Proposta Comercial das licitantes.

10.3 - Comprovação de empresa licitante, em dispor em seu quadro funcional na data da entrega da proposta, de profissional de nível superior, detentor de Atestado(s) de Responsabilidade Técnica fornecido(S) por pessoa jurídica de direito público ou privado, acompanhado(s) de Certidão de Acervo Técnico (CAT) expedidos pelo CREA ou CAU, demonstrando sua aptidão por já haver sido responsável técnico por atividade pertinente e compatível em características com o objeto da tomada de preço limitada aos itens das parcelas de maior relevância técnica.

SERVIÇOS	UNIDADE
PISO DE CONCRETO ARMADO MONOLÍTICO, COM JUNTA FRIA - ESPESSURA DE 10CM	M ²
PAVIMENTAÇÃO EM LAJOTAS DE CONCRETO, ALTAMENTE VIBRADO INTERTRAVADO, PRÉ FABRICADOS, COLORIDO, ESP. 6CM RESISTENCIA DE 35 MPA	M ²
COBERTURA ALTO -PORTANTE COM TELHAS ONDULADAS EM CHAPAS DE AÇO ZINCADO - VÃO ATÉ 15,00M	M ²
IMPERMEABILIZAÇÃO DE RESERVATÓRIO DE ÁGUA ELEVADO OU SUBTERRANEO DE SISTEMA RÍGIDO PISCINAS, ALICERCES E PAREDES DE CONTATO	M ²
ESTRUTURA METALICA PARA COBERTURA DE GALPAO EM ARCO OU EM DUAS OU MAIS AGUAS,COM TRELICAS,TERCAS,TIRANTES - VÃOS DE ATÉ 15M	M ²
ESTRUTURAS DE ELEMENTOS EM PERFIS "I",8" ATE 12",EM ACO LAMINADO,(VIGAS ISOLADAS,ESCORAS,PORTICOS,ETC)	KG
REVESTIMENTO DE PISO SINTETICO EM MANTA PRE -FABRICADA PARA TREINAMENTOS E COMPETIÇÕES	M ²

10.4 - A comprovação de que o profissional responsável de nível superior, possuidor do atestado supramencionado, integrará o quadro da Contratada durante a vigência contratual, poderá ser feita apresentação de um dos seguintes documentos:

10.4.1. Cópia da ficha de registro do empregado ou carteira de trabalho e Previdência Social (CTPS), quando empregado;

10.4.2. Contrato social, devidamente registrado em cartório, quando diretor ou sócio da Contratada(serão admitidas cópias);

10.4.3. Contrato de prestação de serviço;

10.4.4. Declaração de contratação futura de prestação de serviços, celebrado de acordo com a legislação civil comum.

10.5. Nos casos do subitem 10.4, deverá ser anexado o registro do profissional junto ao CREA OU CAU, bem como os respectivos contratos e declarações individuais, por escrito e com firma reconhecida, dos profissionais apresentados autorizando sua inclusão na equipe técnica e confirmando a sua futura participação na execução dos trabalhos.

10.6. Na hipótese do profissional (detentor do atestado) já estiver arrolado como responsável técnico na certidão de Registro da Licitante emitida pelo CREA ou CAU, fica dispensada a exigência do subitem 10.4.

10.7- A Licitante deverá comprovar sua experiência na execução de obra similar ao objeto da licitação, apresentando atestado(s) e/ou certidão(ões) de capacidade técnica, fornecido(s) por pessoa jurídica de direito público ou privado, este com firma reconhecida, para atender todos os itens com o somatório dos serviços entre os atestados, indicando a execução dos itens relevantes e significativos do orçamento com as seguintes características técnicas.

O quadro a seguir indica os itens de maior relevância técnica de cada etapa prevista no orçamento com quantidades mínimas a serem comprovadas para demonstrar a experiência da empresa:

SERVIÇOS	UNIDADE	QUANTIDADE
PISO DE CONCRETO ARMADO MONOLÍTICO, COM JUNTA FRIA - ESPESSURA DE 10CM	M ²	515,00
PAVIMENTAÇÃO EM LAJOTAS DE CONCRETO, ALTAMENTE VIBRADO INTERTRAVADO, PRÉ FABRICADOS, COLORIDO, ESP. 6CM RESISTENCIA DE 35 MPA	M ²	590,42
COBERTURA ALTO -PORTANTE COM TELHAS ONDULADAS EM CHAPAS DE AÇO ZINCADO - VÃO ATÉ 15,00M	M ²	462,00
IMPERMEABILIZAÇÃO DE RESERVATÓRIO DE ÁGUA ELEVADO OU SUBTERRANEO DE SISTEMA RÍGIDO PISCINAS, ALICERCES E PAREDES DE CONTATO	M ²	587,00
ESTRUTURA METALICA PARA COBERTURA DE GALPAO EM ARCO OU EM DUAS OU MAIS AGUAS, COM TRELICAS, TERCAS, TIRANTES - VÃOS DE ATÉ 15M	M ²	511,00
ESTRUTURAS DE ELEMENTOS EM PERFIS "I", "8" ATE 12", EM ACO LAMINADO, (VIGAS ISOLADAS, ESCORAS, PORTICOS, ETC)	KG	4.500,00
REVESTIMENTO DE PISO SINTETICO EM MANTA PRE -FABRICADA PARA TREINAMENTOS E COMPETIÇÕES	M ²	124,50

10.8- Atestado de Visita Técnica, emitido pela Secretaria Municipal de Obras e Infraestrutura ou Declaração, emitida pela própria licitante, de que tem pleno conhecimento das condições e peculiaridades dos serviços a serem executados, não podendo alegar posteriormente o desconhecimento das mesmas.

10.9- A visita técnica poderá ser realizada por qualquer profissional indicado pela licitante, com habilitação em engenharia ou arquitetura e inscrição no CREA ou CAU. Neste caso, a visita será realizada até o último dia útil que anteceder a data fixada para a apresentação das propostas e deverá ser agendada junto à Secretaria Municipal de Obras e Infraestrutura – Tenente Coronel Cardoso, nº 91, Parque Califórnia – Campos dos Goytacazes – RJ.

10.10- Por ocasião da visita, será emitido Atestado de Visita expedido pelo Secretário Municipal de Obras e Infraestrutura ou por quem vier a ser designado para o fim, comprovado que a empresa licitante visitou o local e tem pleno conhecimento das condições e peculiaridades dos serviços a serem executados.

11.0 – RECEBIMENTO DAS OBRAS

Executado o contrato, o seu objeto será recebido:

11.1 Provisoriamente, pelo responsável por seu acompanhamento e fiscalização, mediante termo circunstanciado, assinado pelas partes em até quinze dias da comunicação escrita do contratado;

11.2 –Definitivamente, por servidor ou Comissão designada para este fim, mediante termo circunstanciado, assinado pelas partes, após o decurso do prazo de observação de 45 (quarenta e cinco) dias, contados a partir da comunicação escrita do contratado, a que se refere o subitem anterior.

12.0 – PRAZOS DA EXECUÇÃO CONTRATUAL

12.1 - Cronograma físico-financeiro para a entrega dos serviços conforme disposto no edital.

O início da contagem dos prazos deverá coincidir a data da autorização formal para o início das obras, a ser expedida pela Secretaria Municipal de Obras e Infraestrutura.

13.0 - VALOR ESTIMADO DAS OBRAS

O valor estimado da obra objeto deste Projeto Básico **R\$5.657.031,52 (cinco milhões seiscientos e cinquenta e sete mil, trinta e um reais e cinquenta e dois centavos)**, apurados conforme o do orçamento detalhado, expressando a composição dos custos unitários, constante das planilhas em anexo.

14.0 – CONDIÇÕES DE PAGAMENTO

14.1 –Pela execução do objeto deste Projeto Básico a PMCG deverá pagar à contratada, a importância total que vier a ser pactuada (de acordo com o cronograma constante no contrato a ser assinado em caso de adjudicação e parte integrante do Edital conforme instruções da Secretaria Municipal de Obras e Infraestrutura), cuja data final de cada período de adimplimento deverá ser consignada com as parcelas.

14.2 –Os valores a serem pagos deverão ser apurados nas medições a serem procedidas pela contratada e aprovadas pela fiscalização.

14.3 –As medições procedidas pela Contratada serão conferidas pela Fiscalização da Secretaria Municipal de Obras e Infraestrutura, que constatando a regularidade das mesmas, providenciará o prosseguimento do processo de pagamento respectivo.

15.0 – OBRIGAÇÕES DA CONTRATADA

15.1 – Além das obrigações já definidas neste Projeto Básico, o Edital e o Contrato de Licitação deverão impor a empresa que vier a ser contratada, as seguintes outras obrigações de caráter geral:

15.1.1 – Arcar com todas as despesas referentes ao transporte, vertical e horizontal, bem como carga e descarga, de todos os equipamentos e materiais e a serem fornecidos e utilizados na instalação;

15.1.2–Fornecer todos os materiais, mão-de-obra, ferramentas e equipamentos necessários à execução das obras previstas;

15.1.3–Entregar as obras concluídas, livres e desembaraçadas de quaisquer materiais e equipamentos utilizados em sua execução, incluindo a limpeza das áreas adjacentes;

15.1.4–Certificar-se, respondendo pelos eventuais descumprimentos, de que todos os seus empregados e os de suas possíveis subcontratadas fazem uso dos Equipamentos de Proteção Individual (EPI), tais como capacetes, botas, luvas, capas, óculos e outros adequados à prevenção de acidentes, previstos em leis e regulamentos concernentes à segurança, higiene e medicina do trabalho; a fiscalização do contratante poderá determinar a paralisação das instalações enquanto os empregados não portarem tais equipamentos, correndo os respectivos ônus por conta da contratada e mantendo-se inalterados os prazos de execução das obras;

15.1.5–Responder pela idoneidade e pelo comportamento de seus responsáveis, técnicos, empregados, prepostos ou subordinados;

15.1.6– Fornecer aos seus empregados uniformes adequados, exigindo e fiscalizando o seu uso, bem como a identidade funcional, o que também exigirá dos empregados das possíveis subcontratadas;

15.1.7– Responder exclusiva e integralmente, perante o contratante, pelos fornecimentos e instalações contratadas, incluindo aqueles que subcontratar a terceiros;

15.1.8– Utilizar na execução das obras profissionais idôneos e habilitados, de acordo com o gabarito técnico indispensável.

15.1.9– Atender aos pedidos fundamentados do contratante para substituir ou afastar quaisquer empregados;

15.1.10–Programar e propor métodos de trabalho e de utilização dos equipamentos a serem empregados na execução das obras, submetendo-os à apreciação da Fiscalização da Secretaria Municipal de Obras e Infraestrutura, atendendo, imediatamente, à notificação escrita desta para alterá-los, seja com o fim de ajustá-los às necessidades do serviço ou de suplementar mão-de-obra ou equipamento deficiente ou insuficiente, sem prejuízo das penalidades que couberem pelo não atendimento;

15.1.11 –Manter as áreas de trabalho constantemente limpas e desimpedidas, livres de monturos, detritos, materiais imprestáveis, refugados ou sucatas;

15.1.12 –Responder por violações a direito de uso de materiais, métodos ou processos de execução protegidos por marcas ou patentes, arcando com indenizações, taxas e/ou comissões que forem devidas;

15.1.13 –Acatar as determinações do contratante no sentido de reparar e/ou refazer, de imediato, as obras executadas com vícios, defeitos ou incorreções;

15.1.14 –Substituir, às suas expensas e responsabilidade, os materiais que não estiverem de acordo com as especificações;

15.1.15 –Transportar, para local apropriado, aprovado pelo contratante, os materiais de “bota-fora”, entulhos e lixos de qualquer natureza, provenientes das instalações;

16.0 – DA GARANTIA DO CONTRATO

16.1 A garantia do contrato será prestada antes de sua lavratura ou no máximo até o quinto dia útil posterior a assinatura do respectivo termo, conforme o caso, mediante Guia de Recolhimento, no valor de 5% (cinco por cento) do valor global do contrato a ser celebrado e será restituída, após o Recebimento Definitivo do objeto contratual, mediante requerimento da Contratada, obedecidas às normas aplicáveis a espécie.

16.2 Será exigida da licitante adjudicatária, nos termos do disposto no art. 56 da Lei Federal 8.666/93, a prestação de uma das seguintes modalidades de garantia de execução contratual:

- fiança bancária;
- seguro-garantia;
- caução em dinheiro ou título da dívida pública.

16.3 No caso de título da dívida pública, este deverá ter sido emitido sob a forma escritural, mediante registro em sistema centralizado de liquidação e de custódia autorizado



Estado do Rio de Janeiro
Prefeitura Municipal de Campos dos Goytacazes
Secretaria Municipal de Obras e Infraestrutura

pelos Banco Central do Brasil e avaliados pelos seus valores econômicos, conforme definido pelo Ministério da Fazenda.

16.4 A garantia do contrato destina-se a assegurar o cumprimento das normas, a boa e fiel execução do contrato, e o pagamento de eventuais multas.

Campos dos Goytacazes, 08 de agosto de 2022.

Jorge Willian Pereira Cabral
Secretário Municipal de Obras e Infraestrutura
Matrícula: 40774

ANEXO IV MODELO DE CARTA DE CREDENCIAMENTO

ANEXO IV - MODELO DE CARTA DE CREDENCIAMENTO

À
Prefeitura Municipal de Campos dos Goytacazes
Comissão Permanente de Licitação - C.P.L.
Rua Coronel Ponciano de Azeredo Furtado, nº. 47 - Parque Santo Amaro.
Município de Campos dos Goytacazes/RJ

REF.: LICITAÇÃO NA MODALIDADE CONCORRÊNCIA Nº. 015/2022

Prezados senhores

Pelo presente documento, **outorgo** ao Sr..... (nome, qualificação e endereço), portador da carteira de identidade nº....., expedida pelo (a)....., inscrito no CPF sob o nº....., **poderes para representar esta Empresa**.....(razão social e endereço da licitante) CNPJ nº....., Inscrição estadual nº..... na licitação referida em epígrafe, podendo praticar todos os atos necessários e indispensáveis ao bom e fiel desempenho desta outorgada, inclusive, prestar esclarecimentos, receber notificações e manifestar-se quanto a sua desistência de interpor recursos e de participar do certame.

Atenciosamente,

(Nome e cargo do outorgante - Presidente, Diretor ou assemelhado da Empresa)

(Reconhecer Firma em Cartório)

Observações:

A **Carta de Credenciamento** poderá ser apresentada em papel timbrado da licitante e ser firmada pelo representante legal com poder para constituir mandatário.

A **Carta de Credenciamento** é o documento que comprova a representatividade legal do outorgado e deverá ser entregue pelo credenciado, à CPL, juntamente com os envelopes de Documentação e Proposta Comercial da licitante.

ANEXO V

CRONOGRAMA FÍSICO-FINANCEIRO



CRONOGRAMA FÍSICO FINANCEIRO

Solicitante: Prefeitura Municipal de Campos dos Goytacazes/RJ
Projeto: Construção de Vila Olímpica
Local: Rua Pardal, Bairro Goytacazes, Campos dos Goytacazes - RJ
i0: jun/22

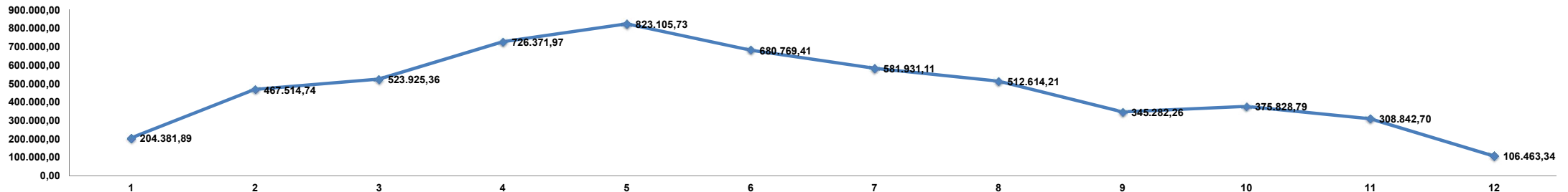
Descrição	Base de cálculo	Mês 01	Mês 02	Mês 03	Mês 04	Mês 05	Mês 06	Mês 07	Mês 08	Mês 09	Mês 10	Mês 11	Mês 12
VILA OLÍMPICA - GOYTACAZES	5.657.031,52												
SERVIÇOS INICIAIS E MOBILIZAÇÕES	1.324.865,33												
SERVIÇOS DE ESCRITÓRIO, LABORATÓRIO E CAMPO	727.028,61	72.702,86	109.054,29	145.405,72	109.054,29	72.702,86	72.702,86	36.351,43	36.351,43	36.351,43	36.351,43		
CANTEIRO DE OBRA	132.884,31	11.073,69	11.073,69	11.073,69	11.073,69	11.073,69	11.073,69	11.073,69	11.073,69	11.073,69	11.073,69	11.073,69	11.073,69
MOVIMENTO DE TERRA	4.768,54	4.768,54											
TRANSPORTES	14.613,17	14.613,17											
SERVIÇOS COMPLEMENTARES	445.570,70	37.130,89	37.130,89	37.130,89	37.130,89	37.130,89	37.130,89	37.130,89	37.130,89	37.130,89	37.130,89	37.130,89	37.130,89
GINÁSIO POLIESPORTIVO	1.169.153,03												
SERVIÇOS DE ESCRITÓRIO, LABORATÓRIO E CAMPO	16.284,21	2.714,04	2.714,04	2.714,04	2.714,04	2.714,04	2.714,04						
CANTEIRO DE OBRA	309,00	30,90	55,62	55,62	55,62	55,62	55,62						
MOVIMENTO DE TERRA	29.454,16	29.454,16											
TRANSPORTES	1.336,85	1.336,85											
SERVIÇOS COMPLEMENTARES	13.043,82	1.304,38	2.347,89	2.347,89	2.347,89	2.347,89	2.347,89						
BASES E PAVIMENTOS	2.593,90	2.593,90											
ESTRUTURAS	582.186,93		174.656,08	116.437,39	116.437,39	116.437,39	58.218,69						
ALVENARIA E DIVISÓRIAS	15.387,87					7.693,94	7.693,94						
REVESTIMENTO DE PAREDES, TETOS E PISOS	115.091,06				46.036,42	57.545,53	11.509,11						
ESQUADRIAS DE PVC, FERRO, ALUMÍNIO OU MADEIRA, VIDRAÇAS E FERRAGENS	42.841,80					21.420,90	21.420,90						
INSTALAÇÕES ELÉTRICAS, HIDRÁULICAS, SANITÁRIAS E MECÂNICAS	16.924,00					3.384,80	13.539,20						
COBERTURAS, ISOLAMENTOS E IMPERMEABILIZAÇÕES	221.031,98					22.103,20	176.825,58	22.103,20					
PINTURAS	103.773,36							51.886,68	51.886,68				
APARELHOS HIDRÁULICOS, SANITÁRIOS, ELÉTRICOS, MECÂNICOS E ESPORTIVOS	8.894,09								8.894,09				
VESTIÁRIOS	286.010,09												
SERVIÇOS DE ESCRITÓRIO, LABORATÓRIO E CAMPO	1.626,22		1.626,22										
MOVIMENTO DE TERRA	2.391,45		2.391,45										
TRANSPORTES	404,32		404,32										
BASES E PAVIMENTOS	4.412,90		2.647,74	1.765,16									
SERVIÇOS DE PARQUES E JARDINS	970,11					970,11							
ESTRUTURAS	46.058,16		9.211,63	23.029,08	13.817,45								

Descrição	Base de cálculo	Mês 01	Mês 02	Mês 03	Mês 04	Mês 05	Mês 06	Mês 07	Mês 08	Mês 09	Mês 10	Mês 11	Mês 12
VILA OLÍMPICA - GOYTACAZES	5.657.031,52												
ALVENARIA E DIVISÓRIAS	34.719,80			24.303,86	10.415,94								
REVESTIMENTO DE PAREDES, TETOS E PISOS	59.332,49				35.599,49	23.733,00							
ESQUADRIAS DE PVC, FERRO, ALUMÍNIO OU MADEIRA, VIDRAÇAS E FERRAGENS	53.654,02					53.654,02							
INSTALAÇÕES ELÉTRICAS, HIDRÁULICAS, SANITÁRIAS E MECÂNICAS	49.343,97			14.803,19	9.868,79	24.671,99							
COBERTURAS, ISOLAMENTOS E IMPERMEABILIZAÇÕES	14.011,07					14.011,07							
PINTURAS	3.826,43						3.826,43						
APARELHOS HIDRÁULICOS, SANITÁRIOS, ELÉTRICOS, MECÂNICOS E ESPORTIVOS	15.259,15					15.259,15							
PISCINA SEMI OLÍMPICA	256.395,56												
MOVIMENTO DE TERRA	3.064,66		3.064,66										
TRANSPORTES	12.531,69		12.531,69										
ESTRUTURAS	104.779,15		10.477,92	41.911,66	41.911,66	10.477,92							
REVESTIMENTO DE PAREDES, TETOS E PISOS	60.824,49				18.247,35	30.412,25	12.164,90						
COBERTURAS, ISOLAMENTOS E IMPERMEABILIZAÇÕES	75.195,57				52.636,90	22.558,67							
HIDRO FISIOTERAPIA E DECK SUPERIOR	251.194,87												
MOVIMENTO DE TERRA	7.112,05		7.112,05										
TRANSPORTES	2.624,96		2.624,96										
GALERIA, DRENOS E CONEXÕES	197,78			197,78									
ESTRUTURAS	58.031,41		17.409,42	23.212,56		17.409,42							
ALVENARIA E DIVISÓRIAS	8.505,41				8.505,41								
REVESTIMENTO DE PAREDES, TETOS E PISOS	111.987,44			11.198,74	44.794,98	44.794,98	11.198,74						
ESQUADRIAS DE PVC, FERRO, ALUMÍNIO OU MADEIRA, VIDRAÇAS E FERRAGENS	51.591,87					5.159,19	30.955,12	15.477,56					
COBERTURAS, ISOLAMENTOS E IMPERMEABILIZAÇÕES	10.344,00				10.344,00								
PINTURAS	799,95							799,95					
CASA DE BOMBA E INSTALAÇÕES HIDRÁULICAS	52.506,00												
MOVIMENTO DE TERRA	628,89					628,89							
ESTRUTURAS	8.014,32					4.007,16	4.007,16						
ALVENARIA E DIVISÓRIAS	3.709,41						3.709,41						
REVESTIMENTO DE PAREDES, TETOS E PISOS	2.728,35						545,67	2.182,68					
ESQUADRIAS DE PVC, FERRO, ALUMÍNIO OU MADEIRA, VIDRAÇAS E FERRAGENS	3.627,63							3.627,63					
INSTALAÇÕES ELÉTRICAS, HIDRÁULICAS, SANITÁRIAS E MECÂNICAS	7.231,45							7.231,45					
COBERTURAS, ISOLAMENTOS E IMPERMEABILIZAÇÕES	2.672,83							2.672,83					
PINTURAS	1.400,60							1.400,60					
APARELHOS HIDRÁULICOS, SANITÁRIOS, ELÉTRICOS, MECÂNICOS E ESPORTIVOS	22.492,52								22.492,52				
MÚLTIPLO USO	687.614,82												
MOVIMENTO DE TERRA	14.399,95				14.399,95								
TRANSPORTES	2.206,65				2.206,65								

Descrição	Base de cálculo	Mês 01	Mês 02	Mês 03	Mês 04	Mês 05	Mês 06	Mês 07	Mês 08	Mês 09	Mês 10	Mês 11	Mês 12
VILA OLÍMPICA - GOYTACAZES	5.657.031,52												
ESTRUTURAS	220.145,01				44.029,00	88.058,00	88.058,00						
ALVENARIA E DIVISÓRIAS	58.102,02						11.620,40	23.240,81	23.240,81				
REVESTIMENTO DE PAREDES, TETOS E PISOS	151.033,59							75.516,80	75.516,80				
ESQUADRIAS DE PVC, FERRO, ALUMÍNIO OU MADEIRA, VIDRAÇAS E FERRAGENS	87.871,12								87.871,12				
INSTALAÇÕES ELÉTRICAS, HIDRÁULICAS, SANITÁRIAS E MECÂNICAS	53.275,75					5.327,58	10.655,15	21.310,30	15.982,73				
COBERTURAS, ISOLAMENTOS E IMPERMEABILIZAÇÕES	42.578,24							29.804,77	8.515,65	4.257,82			
PINTURAS	33.713,89								16.856,95	16.856,95			
APARELHOS HIDRÁULICOS, SANITÁRIOS, ELÉTRICOS, MECÂNICOS E ESPORTIVOS	24.288,60								24.288,60				
CONVIVÊNCIA	128.735,04												
MOVIMENTO DE TERRA	4.774,24							4.774,24					
BASES E PAVIMENTOS	586,80							586,80					
ESTRUTURAS	67.507,67							47.255,37	20.252,30				
ALVENARIA E DIVISÓRIAS	616,42								616,42				
REVESTIMENTO DE PAREDES, TETOS E PISOS	21.412,59								2.141,26	19.271,33			
COBERTURAS, ISOLAMENTOS E IMPERMEABILIZAÇÕES	22.061,21								2.206,12	19.855,09			
PINTURAS	10.229,69									10.229,69			
CUSTOS RODOVIÁRIOS	1.546,42							1.546,42					
PARQUE INFANTIL	45.720,63												
SERVIÇOS DE ESCRITÓRIO, LABORATÓRIO E CAMPO	1.475,68							1.475,68					
MOVIMENTO DE TERRA	2.435,06							2.435,06					
TRANSPORTES	412,94							412,94					
BASES E PAVIMENTOS	5.035,29							5.035,29					
SERVIÇOS DE PARQUES E JARDINS	27.112,92							27.112,92					
ESTRUTURAS	2.165,31							2.165,31					
REVESTIMENTO DE PAREDES, TETOS E PISOS	7.083,43							7.083,43					
QUIOSQUE LEITURA	64.332,33												
SERVIÇOS DE ESCRITÓRIO, LABORATÓRIO E CAMPO	819,20							819,20					
MOVIMENTO DE TERRA	254,33							254,33					
SERVIÇOS COMPLEMENTARES	3.839,44							3.839,44					
ARGAMASSA, INJEÇÕES E CONSOLIDAÇÕES	1.608,12							1.608,12					
BASES E PAVIMENTOS	12.217,31							12.217,31					
ESTRUTURAS	1.897,06							1.897,06					
REVESTIMENTO DE PAREDES, TETOS E PISOS	2.431,62							2.431,62					
ESQUADRIAS DE PVC, FERRO, ALUMÍNIO OU MADEIRA, VIDRAÇAS E FERRAGENS	5.971,68							5.971,68					
COBERTURAS, ISOLAMENTOS E IMPERMEABILIZAÇÕES	12.944,87							12.944,87					

Descrição	Base de cálculo	Mês 01	Mês 02	Mês 03	Mês 04	Mês 05	Mês 06	Mês 07	Mês 08	Mês 09	Mês 10	Mês 11	Mês 12
VILA OLÍMPICA - GOYTACAZES	5.657.031,52												
PINTURAS	22.348,70							22.348,70					
PISTA DE AQUECIMENTO	187.216,02												
SERVIÇOS DE ESCRITÓRIO, LABORATÓRIO E CAMPO	4.334,40								433,44	3.900,96			
MOVIMENTO DE TERRA	779,04									779,04			
TRANSPORTES	1.212,98									1.212,98			
ARGAMASSA, INJEÇÕES E CONSOLIDAÇÕES	21.770,97									10.885,49	10.885,49		
ESTRUTURAS	6.620,23									3.310,12	3.310,12		
REVESTIMENTO DE PAREDES, TETOS E PISOS	152.498,40										45.749,52	106.748,88	
ÁREA EXTERNA (GUARITA, MUROS, PÁTIOS E PAISAGENS)	465.414,13												
SERVIÇOS DE ESCRITÓRIO, LABORATÓRIO E CAMPO	2.167,20									2.167,20			
MOVIMENTO DE TERRA	2.517,70										2.517,70		
SERVIÇOS COMPLEMENTARES	12.107,92												12.107,92
BASES E PAVIMENTOS	140.127,10									14.012,71	63.057,20	42.038,13	21.019,07
SERVIÇOS DE PARQUES E JARDINS	181.583,43									108.950,06	72.633,37		
ESTRUTURAS	30.037,05										30.037,05		
ALVENARIA E DIVISÓRIAS	14.061,20										14.061,20		
REVESTIMENTO DE PAREDES, TETOS E PISOS	23.012,10											23.012,10	
ESQUADRIAS DE PVC, FERRO, ALUMÍNIO OU MADEIRA, VIDRAÇAS E FERRAGENS	9.285,64											9.285,64	
INSTALAÇÕES ELÉTRICAS, HIDRÁULICAS, SANITÁRIAS E MECÂNICAS	11.092,96											11.092,96	
COBERTURAS, ISOLAMENTOS E IMPERMEABILIZAÇÕES	5.026,63											2.513,32	2.513,32
PINTURAS	25.663,26											25.663,26	
APARELHOS HIDRÁULICOS, SANITÁRIOS, ELÉTRICOS, MECÂNICOS E ESPORTIVOS	8.731,94												8.731,94
SUBTOTAL :	4.919.157,85	177.723,38	406.534,56	455.587,27	631.627,80	715.744,11	591.973,40	506.027,05	445.751,49	300.245,44	326.807,65	268.558,87	92.576,82
BDI 15% :	R\$737.873,67	R\$26.658,51	R\$60.980,18	R\$68.338,09	R\$94.744,17	R\$107.361,62	R\$88.796,01	R\$75.904,06	R\$66.862,72	R\$45.036,82	R\$49.021,14	R\$40.283,83	13.886,52
TOTAL :	5.657.031,52	204.381,89	467.514,74	523.925,36	726.371,97	823.105,73	680.769,41	581.931,11	512.614,21	345.282,26	375.828,79	308.842,70	106.463,34

FATURAMENTO FINANCEIRO



ANEXO VI PARCELAS DE MAIOR RELEVÂNCIA TÉCNICA

ANEXO VI - PARCELAS DE MAIOR RELEVÂNCIA TÉCNICA

ATESTADOS EM NOME DO(S) PROFISSIONAL(IS):

Comprovação da empresa licitante, em dispor em seu quadro técnico na data da entrega da proposta, de profissional de nível superior, detentor de Atestado(s) de Responsabilidade Técnica fornecido(s) por pessoa jurídica de direito público ou privado, acompanhado(s) de Certidão de Acervo Técnico (CAT) expedidos pelo CREA e/ou CAU, demonstrando sua aptidão por já haver sido responsável técnico por atividade pertinente e compatível em características com o objeto da Concorrência, limitada aos itens das parcelas de maior relevância técnica, abaixo listadas:

Serviços	Un
Piso de concreto armado monolítico, com junta fria - espessura de 10 cm;	m ²
Pavimentação em lajotas de concreto, altamente vibrado intertravado, pré-fabricados, colorido, esp. 6cm resistência de 35 MPa;	m ²
Cobertura alto-portante com telhas onduladas em chapas de aço zincado - vão até 15,00 m;	m ²
Impermeabilização de reservatório de água elevado ou subterrâneo de sistema rígido piscinas, alicerces e paredes de contato;	m ²
Estrutura metálica para cobertura de galpão em arco ou em duas ou mais águas, com treliças, terças, tirantes - vão de até 15 m;	m ²
Estrutura de elementos em perfis "1", 8" até 12", em aço laminado, (vigas isoladas, escoras, porticos, etc.)	Kg
Revestimento de piso sintético em manta pré-fabricada para treinamentos e competições.	m ²

ATESTADOS EM NOME DA LICITANTE:

A licitante deverá comprovar sua experiência na execução de serviços similares ao objeto da licitação, apresentando atestado(s) e/ou certidão(ões) de capacidade técnica, fornecido por pessoa jurídica de direito público ou privado, este último com firma reconhecida, para atender todos os itens com somatório dos serviços entre os atestados, indicando a execução dos itens relevantes e significativos do orçamento, limitadas as parcelas de maior relevância, abaixo listadas:

SERVIÇOS	UN	QUANT.
Piso de concreto armado monolítico, com junta fria - espessura de 10 cm;	m ²	515,00
Pavimentação em lajotas de concreto, altamente vibrado intertravado, pré-fabricados, colorido, esp. 6cm resistência de 35 MPa;	m ²	590,42
Cobertura alto-portante com telhas onduladas em chapas de aço zincado - vão até 15,00 m;	m ²	462,00
Impermeabilização de reservatório de água elevado ou subterrâneo de sistema rígido piscinas, alicerces e paredes de contato;	m ²	587,00
Estrutura metálica para cobertura de galpão em arco ou em duas ou mais águas, com treliças, terças, tirantes - vão de até 15 m;	m ²	511,00
Estrutura de elementos em perfis "1", 8" até 12", em aço laminado, (vigas isoladas, escoras, porticos, etc.)	Kg	4.500,00
Revestimento de piso sintético em manta pré-fabricada para treinamentos e competições.	m ²	124,50

ANEXO VII

MINUTA DE CONTRATO

ANEXO VII - MINUTA DO CONTRATO

CONTRATO N ° -----

CONTRATO QUE ENTRE SI CELEBRAM O MUNICÍPIO DE CAMPOS DOS GOYTACAZES E A EMPRESA PARA CONSTRUÇÃO DA VILA OLÍMPICA DE GOYTACAZES EM CAMPOS DOS GOYTACAZES/RJ.

O **MUNICÍPIO DE CAMPOS DOS GOYTACAZES**, com sede na Rua Coronel Ponciano de Azeredo Furtado nº. 47, Parque Santo Amaro, Campos dos Goytacazes, RJ, inscrito no CNPJ/MF do Ministério da Fazenda sob o nº. 29.116.894/0001-61, doravante denominada, simplesmente, **CONTRATANTE**, neste ato representado pelo Senhor Secretário Municipal de Obras e Infraestrutura, _____, e a empresa _____ doravante denominado simplesmente, **CONTRATADA**, com sede na _____, inscrita no CNPJ/MF sob o nº. _____ neste ato representada pelo Sr. _____, portador do documento de identidade nº. _____, órgão expedidor ____, em decorrência do resultado da **CONCORRÊNCIA nº. 015/2022**, ajustam entre si o presente **CONTRATO**, que reger-se-á pela legislação aplicável à espécie, em especial pela Lei Federal nº 8.666, de 21 de junho de 1993 e Decreto Municipal nº. 016/05 de 02 de fevereiro de 2005, no que não conflitem com a legislação federal e observadas as alterações posteriores introduzidas nos referidos diplomas legais, bem como pelas condições de execução constantes do Edital de Licitação, legislação e normas que são consideradas como complementares. Este **CONTRATO** teve a sua celebração autorizada nos autos do processo nº 2022.206.000182-8-PR, mediante as seguintes **CLÁUSULAS E CONDIÇÕES**:

CLÁUSULA PRIMEIRA - DO OBJETO

Constitui objeto desse **CONTRATO** a execução de construção da Vila Olímpica de Goytacazes em Campos dos Goytacazes/RJ.

PARÁGRAFO PRIMEIRO - A execução do objeto será feita em conformidade com as condições previstas na Lei Federal nº. 8.666, de 21 de junho de 1993, e suas alterações posteriores com as exigências, normas, itens, elementos e condições contidas no Edital de Licitação, bem como da Proposta de Preço da **CONTRATADA**, que passa, para todos os efeitos, a fazer parte integrante e inseparável deste **CONTRATO**, independentemente de transcrição.

PARÁGRAFO SEGUNDO - Em havendo interesse da **CONTRATANTE**, estará obrigada a **CONTRATADA** a aceitar, nas mesmas condições contratuais, acréscimos ou supressões nos serviços de até 25% (vinte e cinco por cento) do valor inicial atualizado do contrato e no caso de reforma, até 50% (cinquenta por cento), desde que indispensáveis ao bom cumprimento do objeto do **CONTRATO**.

CLÁUSULA SEGUNDA - DA FISCALIZAÇÃO

A Prefeitura fiscalizará a execução dos trabalhos através de servidores formalmente designados, e se assim entender, também por intermédio de empresa de supervisão contratada. A CONTRATADA é obrigada a reparar, corrigir, remover, reconstituir, às suas expensas, no total ou em parte, os serviços em que se verifiquem vícios, defeitos ou incorreções resultantes da sua execução, ou má qualidade dos materiais empregados.

PARÁGRAFO PRIMEIRO - Ficam reservados à fiscalização o direito e a autoridade para resolver e qualquer caso singular, omissos ou duvidosos não previstos, e em tudo o que se relacione com a execução do objeto deste CONTRATO, desde que não acarrete ônus para CONTRATANTE ou modificação do instrumento.

PARÁGRAFO SEGUNDO - As decisões que ultrapassarem a competência dos fiscais da CONTRATANTE deverão ser solicitadas, formalmente, pela CONTRATADA, a autoridade administrativa imediatamente superior aos fiscais, através deles, em tempo hábil para a adoção de medidas convenientes.

PARÁGRAFO TERCEIRO - A CONTRATADA declara antecipadamente aceitar todos os métodos de inspeção, verificação e controles adotados pela fiscalização, obrigando-se a fornecer todos os dados, elementos, explicações, esclarecimentos, soluções e comunicações que esta solicitar e que forem julgados necessários ao desenvolvimento de suas atividades, desde que referidas informações sejam formalizadas por escrito com antecedência mínima de 05 (cinco) dias úteis.

PARÁGRAFO QUARTO - A existência e a atuação da fiscalização em nada restringem a responsabilidade única integral e exclusiva da CONTRATADA, no que concerne ao objeto do CONTRATO. As implicações próximas e remotas perante a CONTRATANTE ou terceiros, do mesmo modo que a ocorrência de irregularidades decorrentes da execução contratual em causa, não implica em responsabilidade da CONTRATANTE ou de seus prepostos, devendo ainda, a CONTRATADA arcar com o prejuízo das penalidades previstas e proceder ao ressarcimento imediato à CONTRATANTE dos prejuízos apurados e imputados às falhas em suas atividades.

CLÁUSULA TERCEIRA - DIREITOS E RESPONSABILIDADES

A CONTRATADA estará vinculada ao Edital de licitação, obrigando-se a cumprir fielmente as determinações constantes do Edital de Concorrência e seus anexos, de sua proposta, bem como a legislação a que se subordina o presente ajuste conforme previsto no Preâmbulo e na Cláusula Primeira.

PARÁGRAFO PRIMEIRO - A CONTRATADA é a responsável por todos os ônus tributários federais, estaduais e municipais, ou obrigações concernentes à legislação social, trabalhista, fiscal, securitária previdenciária, entendendo-se como ônus tributários o pagamento de impostos, taxas, contribuições de melhorias, contribuições para-fiscais, empréstimos compulsórios, tarifas e licenças concedidas pelo Poder Público.

PARÁGRAFO SEGUNDO - A CONTRATADA se obriga a manter, durante toda a execução do CONTRATO, em compatibilidade com as obrigações por ela assumidas, bem como de todas as condições de habilitação e qualificação exigidas na licitação.

PARÁGRAFO TERCEIRO - Caberá ainda a CONTRATADA:

- I - Arcar com todas as despesas referentes ao objeto deste CONTRATO, bem como de todos os materiais e ferramentas necessárias à execução das obras;
- II - Fornecer todos os materiais, mão-de-obra, ferramentas e equipamentos necessários à execução das obras;
- III - Entregar as obras concluídas, livres e desembaraçadas de quaisquer materiais e equipamentos utilizados, incluindo a limpeza das áreas adjacentes;
- IV - Certificar-se, respondendo pelos eventuais descumprimentos, de que todos os seus empregados e de suas possíveis subcontratadas fazem uso dos Equipamentos de Proteção Individual (EPI) previsto em lei e regulamentos concernentes à segurança, higiene e medicina do trabalho. A fiscalização da CONTRATANTE poderá determinar a paralisação das obras enquanto os trabalhadores não portarem tais equipamentos, correndo os respectivos ônus por conta da CONTRATADA e mantendo-se inalterados os prazos de execução das mesmas;
- V - Responder pela idoneidade e pelo comportamento de seus responsáveis, técnicos, empregados prepostos ou subordinados;
- VI - Fornecer aos seus empregados uniformes adequados, exigindo e fiscalizando o seu uso, bem como identidade funcional, o que também exigirá dos empregados das possíveis subcontratadas;
- VII - Responder exclusiva e integralmente, perante a CONTRATANTE, pela execução das obras incluindo aquelas que subcontratar a terceiros;
- VIII - Utilizar na execução das obras, profissionais idôneos e habilitados, de acordo com o gabarito técnico indispensável;
- IX - Atender aos pedidos fundamentados da CONTRATANTE para substituir ou afastar quaisquer empregados;
- X - Programar e propor métodos de trabalho e de utilização dos equipamentos a serem empregados na execução das obras, submetendo-os à apreciação da Fiscalização da CONTRATANTE, atendendo imediatamente, à notificação escrita desta para alterá-los, seja com o fim de ajustá-los necessidades das obras ou de suplementar mão-de-obra ou equipamento deficiente ou insuficiente sem prejuízo das penalidades que couberem pelo desatendimento;
- XI - Manter as áreas de trabalho constantemente limpas e desimpedidas, livres de monturos, detritos, materiais imprestáveis, refugados ou sucatas;
- XII - Responder por violações a direito de uso de materiais, métodos ou processos de execução protegidos por marcas ou patentes, arcando com indenizações, taxas e/ou comissões que forem devidas;

- XIII - Acatar as determinações formais da CONTRATANTE no sentido de reparar e/ou refazer, de imediato, instalações executadas com vícios, defeitos ou incorreções, desde que realmente comprovadas;
- XIV - Substituir, às suas expensas e responsabilidade, os materiais que não estiverem de acordo com as especificações;
- XV - Transportar, para local apropriado, indicado e aprovado pela CONTRATANTE, por sua conta e risco, os materiais de “bota-fora”, entulhos e lixos de qualquer natureza, provenientes da obra. O espalhamento do material ficará a cargo da CONTRATANTE;
- XVI - **A CONTRATADA não poderá subcontratar ou fazer a cessão do objeto deste contrato sem a prévia anuência da CONTRATANTE.**

CLÁUSULA QUARTA - DO PAGAMENTO

Pela execução do objeto deste CONTRATO, uma vez obedecidas às formalidades legais e contratuais pertinentes, e tratando-se, como se trata de empreitada por preço unitário conforme proposta de preço que integra este CONTRATO, a CONTRATANTE pagará a CONTRATADA importância estimada de R\$......, respeitando-se as condições estabelecidas no cronograma de avanço físico e financeiro, o qual poderá ser ajustado por aditamento, desde que com a prévia e expressa aprovação da Prefeitura e da adjudicatária.

PARÁGRAFO PRIMEIRO - As medições das obras e serviços serão processadas mensalmente pela fiscalização, os preços unitários serão os constantes da Proposta de Preços Unitários, independentemente da solicitação da CONTRATADA e os seus respectivos pagamentos serão efetuados em conformidade com as medições de serviços efetivamente realizadas no período. A CONTRATADA deverá apresentar a documentação legalmente exigível para a cobrança respectiva, até o 10º (décimo) dia útil da data final do período de adimplemento da parcela de obrigação, mediante requerimento dirigido a Autoridade Superior, através do Protocolo da Secretaria Municipal de Obras e Infraestrutura, localizado na Rua Tenente Coronel Cardoso, n.º 91, Bairro Centro, nesta Cidade.

PARÁGRAFO SEGUNDO - Os documentos fiscais de cobrança deverão ser emitidos contra Prefeitura Municipal de Campos dos Goytacazes, CNPJ nº. 29.116.894/0001-61, endereçados à Rua Coronel Ponciano Azeredo Furtado, nº. 47, Parque Santo Amaro, Campos dos Goytacazes, RJ.

PARÁGRAFO TERCEIRO - Os pagamentos devidos à CONTRATADA serão processados e efetuados no prazo de 30 (trinta) dias, contados a partir da data final do período de adimplemento de cada parcela, conforme dispõe o artigo 40 inciso XIV, alínea “a” da Lei Federal nº. 8.666/93.

PARÁGRAFO QUARTO - Os pagamentos eventualmente realizados com atraso, e desde que o mesmo decorra de culpa da Prefeitura, sofrerão a incidência de multa de 0,1% (um décimo por cento), calculados sobre a parcela devida. A compensação financeira será calculada sobre a variação da Taxa Referencial - TR, “pro rata tempore”,

por dia de atraso, calculados sobre a parcela devida. Na ocorrência de eventuais antecipações de pagamento, aplicar-se-á como desconto, a compensação acima referida, atendendo-se deste modo, o que dispõe a alínea "a" do inciso XIV do artigo 40 da Lei Federal nº. 8.666/93.

PARÁGRAFO QUINTO - O pagamento da multa e da compensação financeira a que se refere o parágrafo anterior será efetivado mediante autorização expressa da Autoridade Superior, em processo do próprio, que se iniciará com o requerimento da CONTRATADA, dirigido ao Ilustríssimo Secretário Municipal de Obras e Infraestrutura.

PARÁGRAFO SEXTO - Na hipótese da cobrança apresentar erros, a CONTRATANTE devolverá os documentos equivocados à CONTRATADA, para fins de substituição, sem prejuízo dos prazos legais.

PARÁGRAFO SÉTIMO - O pagamento, após apresentação da nova cobrança, será efetuado no prazo que remanescer ao previsto em cada parcela a que se refere o parágrafo terceiro, sem a multa e a compensação financeira estipuladas no parágrafo quarto.

CLÁUSULA QUINTA - DA GARANTIA

Em conformidade com o disposto no Edital da licitação na modalidade Concorrência nº 015/2022, a CONTRATADA está prestando garantia na modalidade _____, no valor de R\$ _____, como segurança do fiel, completo e perfeito cumprimento das obrigações assumidas entre a CONTRATADA e o CONTRATANTE, através deste instrumento contratual, conforme documento emitido pela _____, em _____ de 2022.

PARÁGRAFO PRIMEIRO - A restituição dos valores caucionados ocorrerá na forma e segundo os procedimentos previstos na Lei Federal nº. 8.666, de 21 de junho de 1993, e suas alterações posteriores.

CLÁUSULA SEXTA - DO REAJUSTAMENTO

Quanto ao reajustamento de preços, será aplicado com periodicidade anual, contados a partir da data base do mês do orçamento, obedecendo-se em tudo que dispõe a Lei Federal nº 9.069 de 29 de junho de 1995, alterada pela Lei Federal nº 10.192 de 14 de fevereiro de 2001, mediante emprego dos índices de reajuste publicados mensalmente pela EMOP, para cada família de serviços.

CLÁUSULA SÉTIMA - DO RECURSO ORÇAMENTÁRIO

A presente despesa, no valor global de R\$ _____ (_____) correrá por conta da Dotação Orçamentária existente no Programa de Trabalho: 1545100471917 e Elemento de Despesa: 449051.

CLÁUSULA OITAVA - PRAZO DE EXECUÇÃO

O prazo total para a execução do objeto deste CONTRATO é de 12 (doze) meses, podendo ser prorrogado até o prazo permitido na Lei Federal nº. 8.666/93, e suas alterações.

PARÁGRAFO PRIMEIRO - A contagem do prazo contratual terá início no dia seguinte ao recebimento, pela **CONTRATADA**, da ordem formal autorizando o início da execução contratual, a ser emitida pela **CONTRATANTE**.

PARÁGRAFO SEGUNDO - Na contagem de prazos, é excluído o dia de início e incluído o do vencimento. Os somente se iniciam e vencem em dias em que houver expediente de trabalho normal na Prefeitura.

CLÁUSULA NONA - DAS SANÇÕES ADMINISTRATIVAS

A Prefeitura poderá aplicar multa a **CONTRATADA** em caso de atraso injustificado na execução total ou parcial, nos termos dos artigos 86 a 87, inciso II da Lei Federal nº. 8.666/93 conforme a seguinte graduação:

I - Em caso de inexecução parcial da obra ou serviço:

- 2% (dois por cento) do valor da parte não executada do CONTRATO, sem prejuízo da responsabilidade civil e perdas das garantias contratuais.

II - Em caso de inadimplemento ou inexecução total:

- 5% (cinco por cento) do valor do CONTRATO, independente de rescisão unilateral e demais sanções previstas em Lei.

III - Em caso de mora ou atraso na execução:

- 2% (dois por cento) incidentes sobre o valor da etapa ou fase em atraso.

PARÁGRAFO PRIMEIRO - As multas administrativas e moratórias aplicadas poderão ser descontadas da garantia prestada pela adjudicatária **CONTRATADA**. Caso a multa aplicada seja de valor superior ao valor da garantia prestada, além da perda desta, responderá a adjudicatária pela sua diferença, podendo neste caso serem descontadas dos pagamentos eventualmente devidos pela Administração ou, cobrada judicialmente em consonância com a legislação que rege a matéria.

CLAUSULA DÉCIMA - DA RESCISÃO

O presente CONTRATO poderá ser rescindido nos casos e na forma previstos na Lei Federal nº. 8.666, de 21 de junho de 1993, e suas alterações posteriores.

CLAUSULA DÉCIMA PRIMEIRA - RECEBIMENTO DO OBJETO

Os trabalhos executados e concluídos pela CONTRATADA serão recebidos pela Prefeitura em conformidade com as disposições constantes da Lei Federal nº. 8.666/93 e suas alterações posteriores.

PARÁGRAFO PRIMEIRO - Provisoriamente, pelo responsável por seu acompanhamento e fiscalização, mediante termo circunstanciado, assinado pelas partes, em até 15 dias da comunicação escrita da CONTRATADA;

PARÁGRAFO SEGUNDO - Definitivamente, por servidor ou comissão designada pela autoridade competente, mediante termo circunstanciado, assinado pelas partes, após o decurso de prazo de observação de 90 (noventa) dias, ou vistoria que comprove a adequação do objeto aos termos contratuais, observando-se o disposto no artigo 69 da Lei Federal nº 8.666/93.

PARÁGRAFO TERCEIRO - O recebimento provisório ou definitivo não exclui a responsabilidade civil pela solidez e segurança da obra ou do serviço, nem ético-profissional pela perfeita execução do CONTRATO, dentro dos limites estabelecidos pela Lei ou pelo CONTRATO. A Fiscalização, ao considerar o objeto do Contrato concluído, emitirá o Termo de Recebimento Definitivo, e efetuará a devolução da Garantia prestada pela contratada no início do Contrato.

CLÁUSULA DÉCIMA PRIMEIRA SEGUNDA - DA RENÚNCIA A DIREITOS

O não exercício de direito previsto neste CONTRATO, por qualquer das partes, não representará renúncia a seu exercício, com relação ao mesmo fato ou a fatos futuros.

CLÁUSULA DÉCIMA TERCEIRA - DA PUBLICAÇÃO

Obriga-se a CONTRATANTE a mandar publicar no Diário Oficial do Município de Campos do Goytacazes o extrato do presente CONTRATO, às suas expensas, no prazo legal, para dar-lhe a devida eficácia.

CLÁUSULA DÉCIMA QUARTA - CASOS OMISSOS

Os casos omissos deste CONTRATO serão resolvidos com base nas disposições das leis que o regem.

CLÁUSULA DÉCIMA QUINTA - DO FORO

As partes elegem, de comum acordo, com renúncia de qualquer outro, por mais privilegiado que seja o FORO da Comarca de Campos dos Goytacazes - RJ, para dirimir as questões decorrentes do presente CONTRATO.

E assim, por estarem justas e acertadas, as partes, por seu Representante Legal firmam o presente instrumento na presença de testemunhas, em quatro vias de igual teor e forma.

Campos dos Goytacazes (RJ), ___ de _____ de 2022.

MUNICÍPIO DE CAMPOS DOS GOYTACAZES.
CONTRATANTE

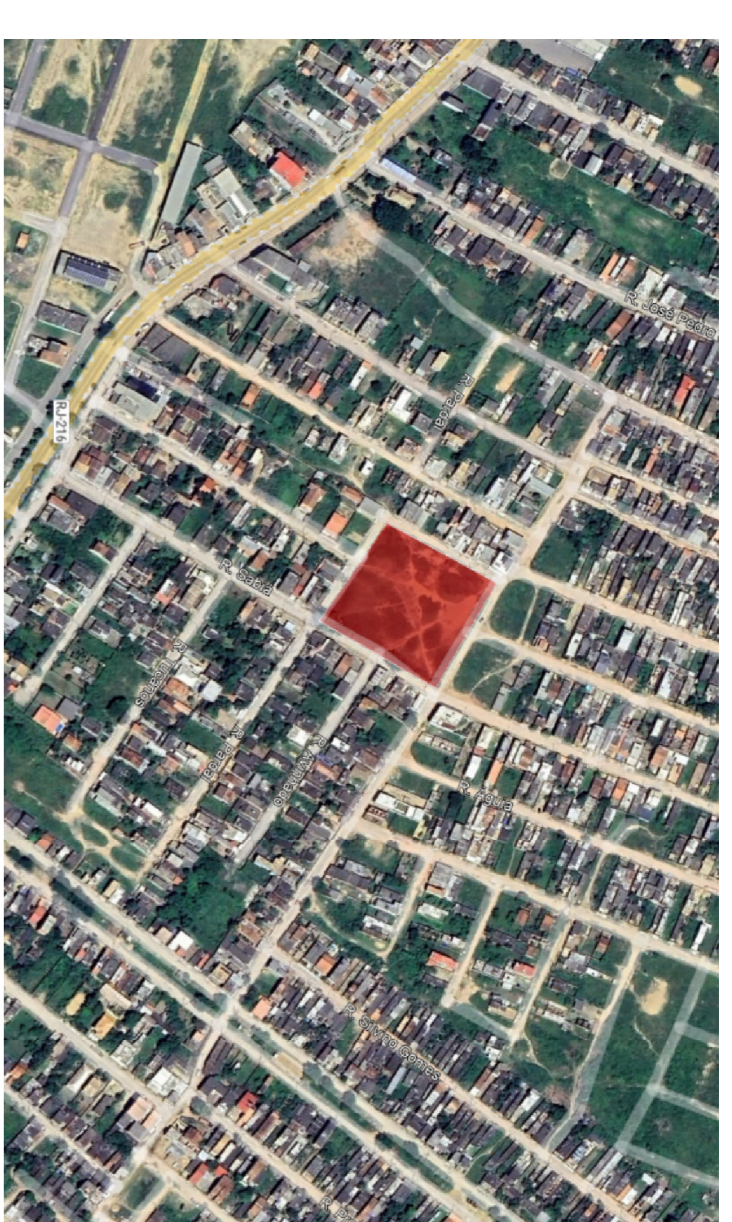
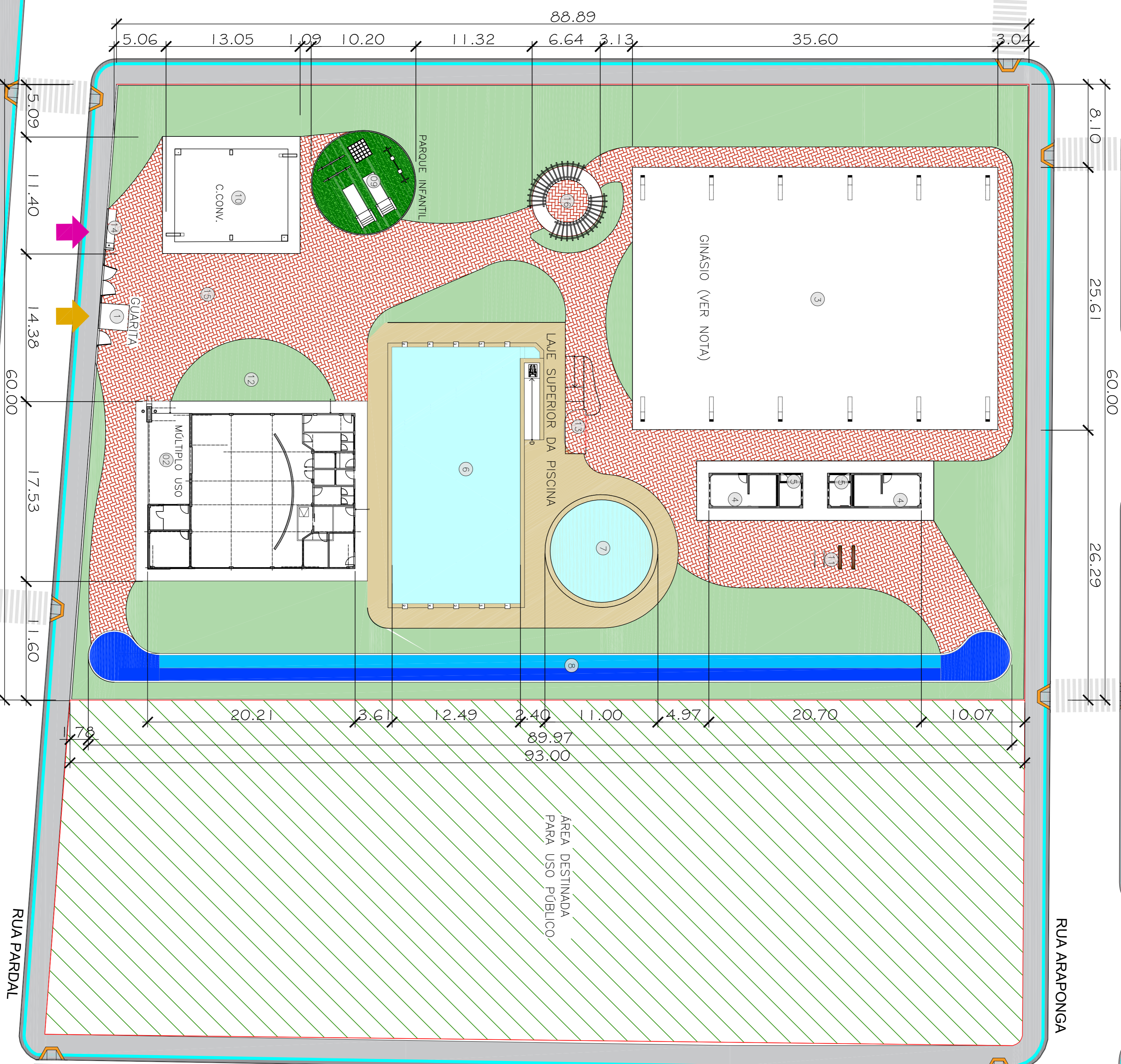
REPRESENTANTE LEGAL DA
CONTRATADA

TESTEMUNHAS:

1) _____

2) _____

ANEXO VIII RELATÓRIO FOTOGRÁFICO E PROJETO



02 PLANTA DE LOCALIZAÇÃO / PARQUE REAL
SEM ESCALA

DOCUMENTOS DE REFERÊNCIA:

NOTAS:

- 01 - DIMENSÕES E ELEVAÇÕES EM METRO, EXCETO ONDE INDICADO;
- 02 - VERIFICAR TODAS AS MEDIDAS NA EXECUÇÃO DA OBRA;
- 03 - ADEQUAÇÕES QUE SE FAÇAM NECESSÁRIAS NO CAMPO DEVERÃO SER DOCUMENTADAS E TER AUTORIZAÇÃO DA FISCALIZAÇÃO;
- 04 - A COTA DE NÍVEL DO GINÁSIO É REFERENTE AO LIMITE JUNTO A CALÇADA, NO CENTRO DA QUADRA, CONSIDERAR COTA DE NÍVEL PARA ATENDER AO CIMENTO PADRÃO PMOC.

LEGENDA:

LEGENDA	
1	QUARTO
2	MULTIPLU USO
3	GINÁSIO
4	VESTIÁRIOS
5	SANITÁRIO PCD
6	PISCINA SEMI OLÍMPICA
7	HIDRO/ FISIOTERAPIA
8	PISTA DE AQUECIMENTO
9	PARQUE INFANTIL
10	CONVENIÊNCIA
11	APARELHOS DE GINÁSTICA
12	JARDIM
13	CASA DE BOMBA
14	LIXO
15	CARGA E DESCARGA
16	QUIOSQUE LECTURA

	INTERTRAVADO		ACESSO PRINCIPAL
	VEGETAÇÃO		ACESSO SERVIÇO
	GRAMA SINTÉTICA		
	PEDRA SÃO TOMÉ		
	CALÇADA CIMENTADA		

QUADRO DE ÁREA (M²)	
TERRENO	5.456,00
INTERTRAVADO	1.050,00
VEGETAÇÃO	1.510,40
CONSTRUIDA	2.273,84

CLIENTE:	PROJETO/PRODUTO:										
<table border="1"> <tr><td>AO</td><td>14/07/22</td><td>EMISSÃO INICIAL</td></tr> <tr><td>REV</td><td>DATA</td><td>REVISÃO</td></tr> </table>	AO	14/07/22	EMISSÃO INICIAL	REV	DATA	REVISÃO	<table border="1"> <tr><td>JWPC</td><td>JWPC</td></tr> <tr><td>PROJ./DESE.</td><td>APROV.</td></tr> </table>	JWPC	JWPC	PROJ./DESE.	APROV.
AO	14/07/22	EMISSÃO INICIAL									
REV	DATA	REVISÃO									
JWPC	JWPC										
PROJ./DESE.	APROV.										



PROJETO VILA OLÍMPICA
COTTAÇAZES

PROJETO VILA OLÍMPICA - PROJETO BÁSICO

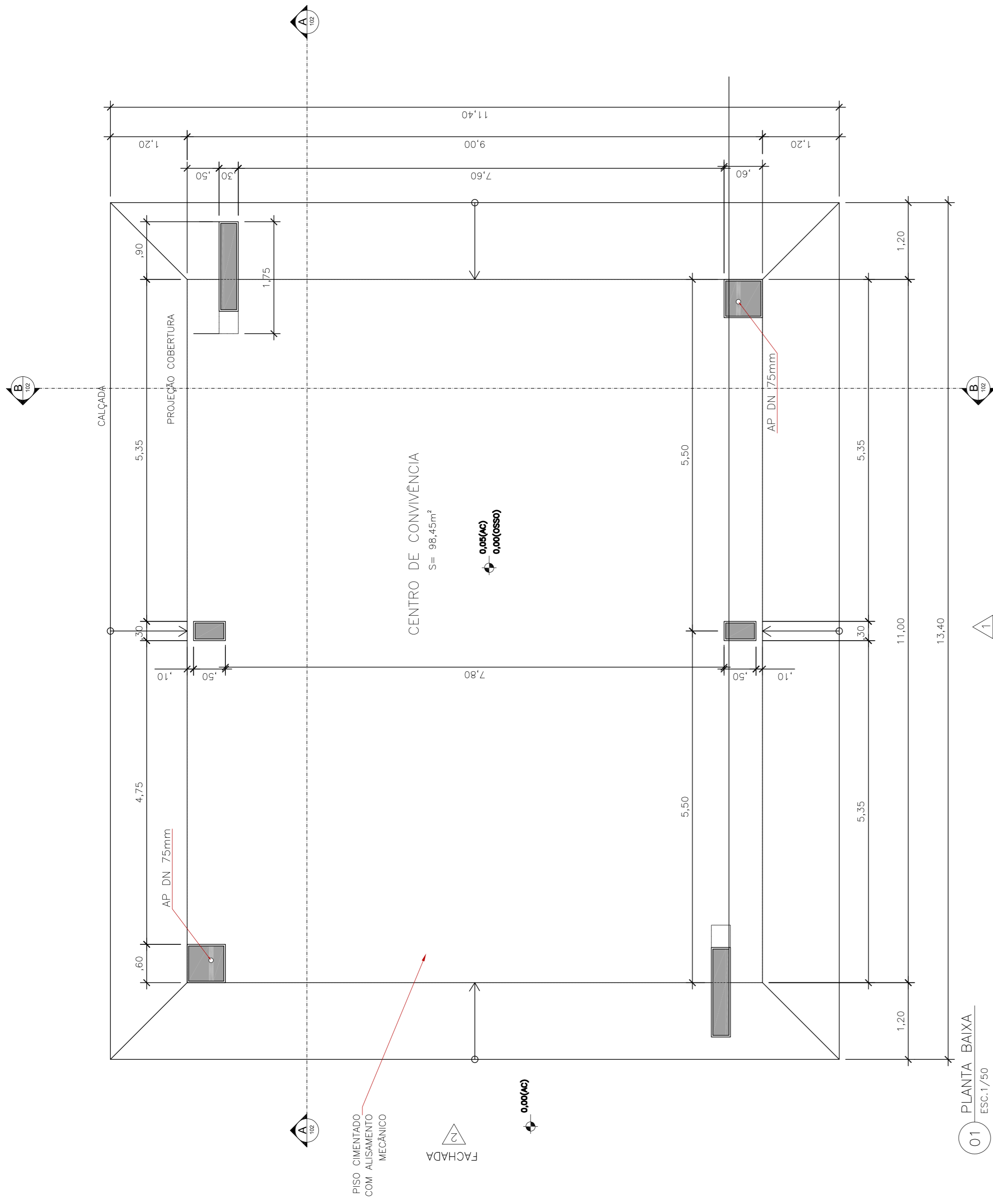
ET - VOL - GOY - DES - 101

PROJETO: JWP/PC
PROJETA: JWP/PC
PROJETO: JWP/PC
PROJETA: JWP/PC
PROJETO: JWP/PC
PROJETA: JWP/PC

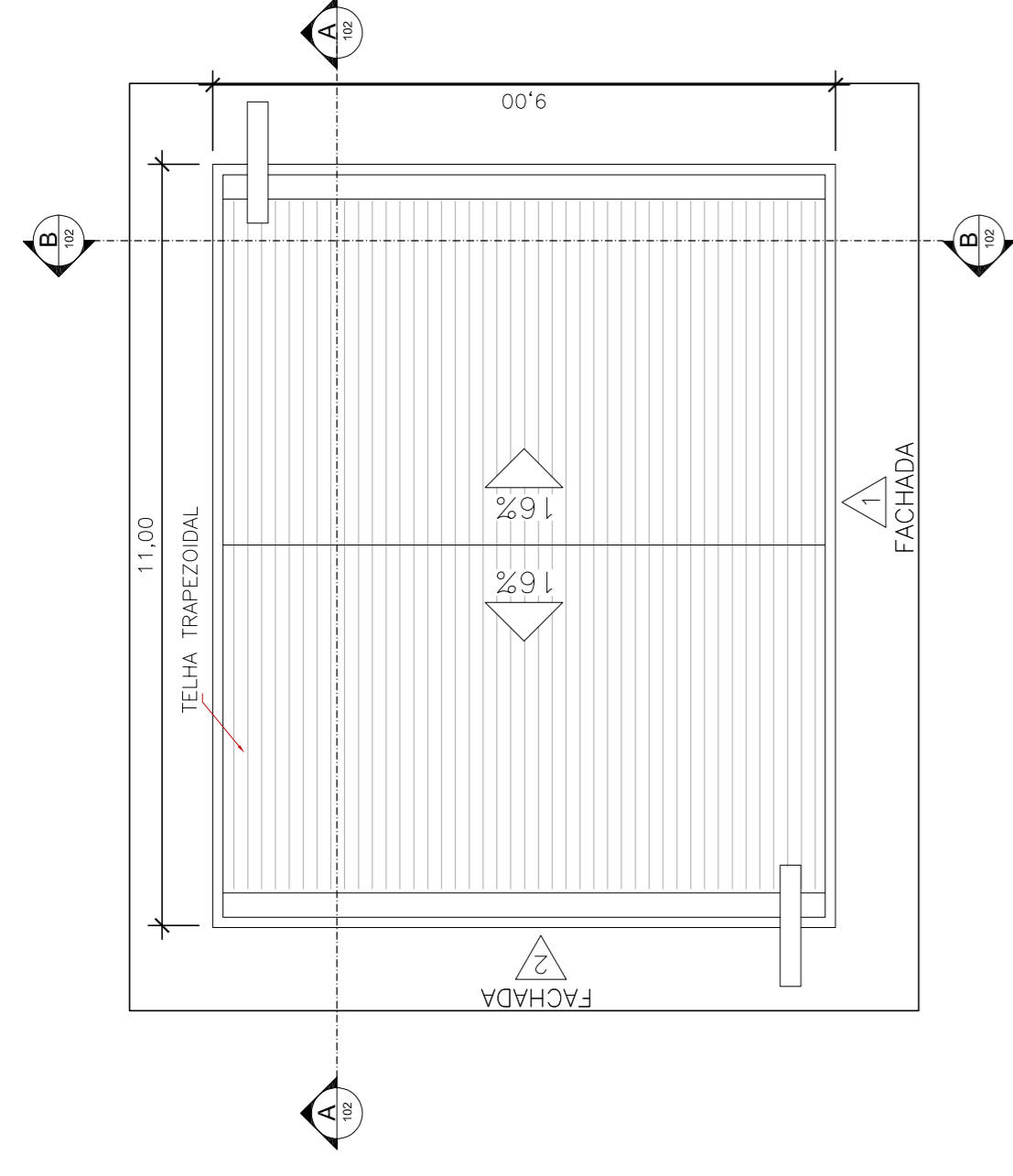
PROJETO: JWP/PC
PROJETA: JWP/PC
PROJETO: JWP/PC
PROJETA: JWP/PC
PROJETO: JWP/PC
PROJETA: JWP/PC

01 PLANTA DE SITUAÇÃO
Esc.: 1/250

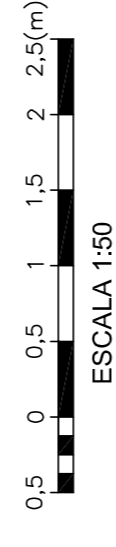
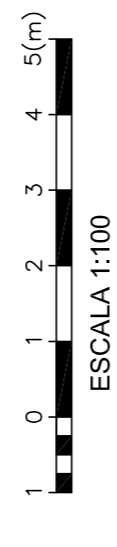




01 PLANTA BAIXA
ESC.1/50



04 PLANTA COBERTURA
ESC.1/100

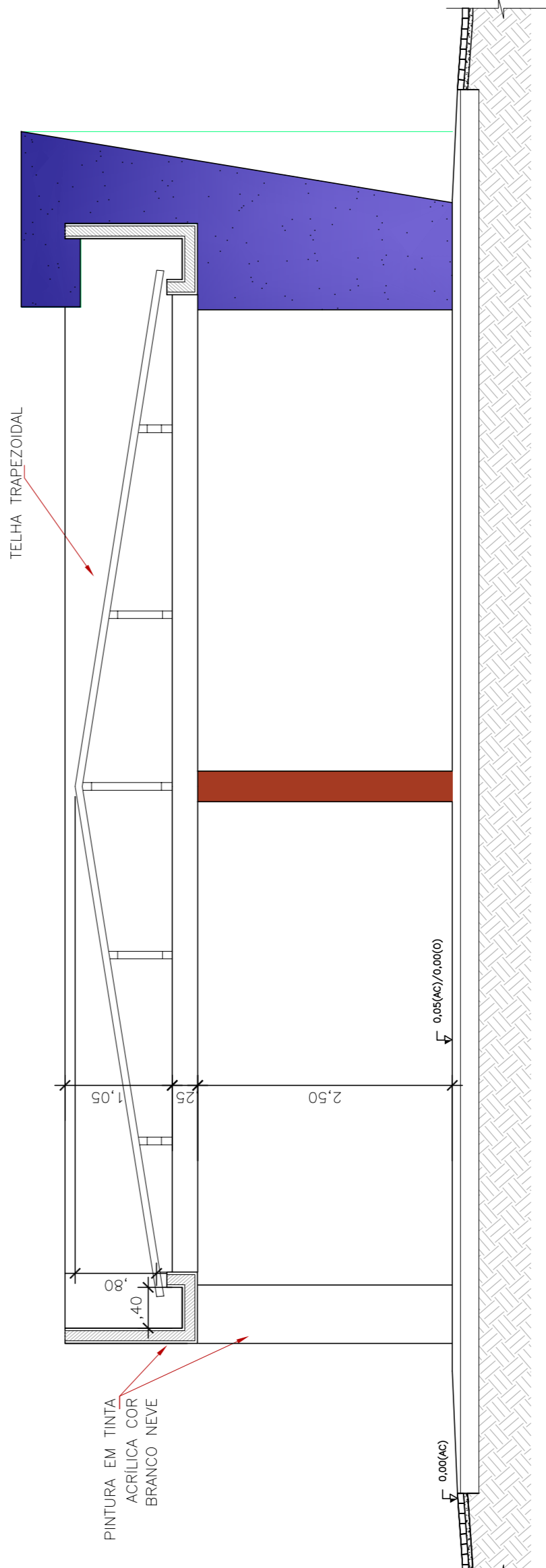


05 PERSPECTIVA
SEM ESCALA

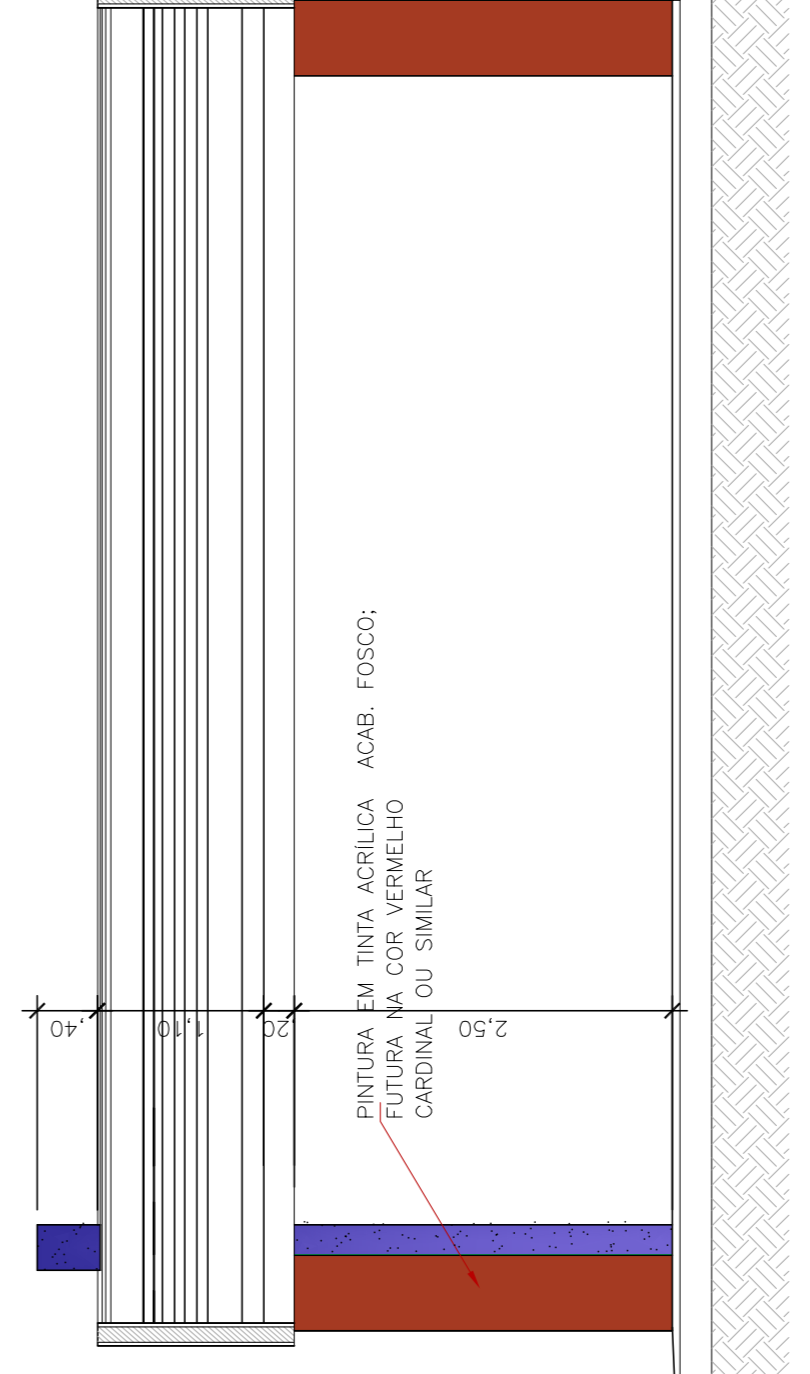
LEGENDA

DOCUMENTOS DE REFERÊNCIA:


NOTAS:



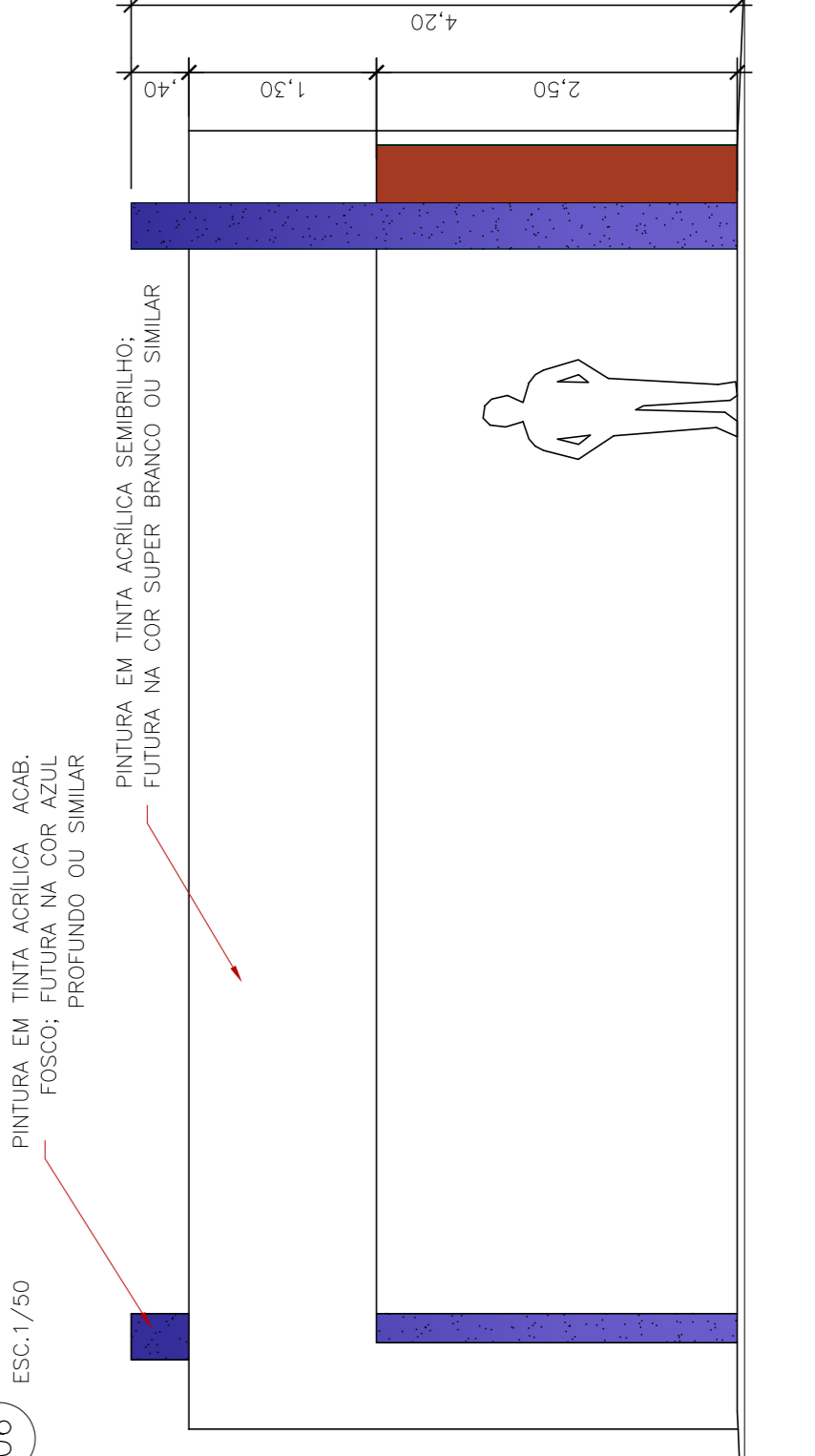
02 CORTE AA
ESC.1/50



06 CORTE BB
ESC.1/50



03 FACHADA 1
ESC.1/50



07 FACHADA 2
ESC.1/50

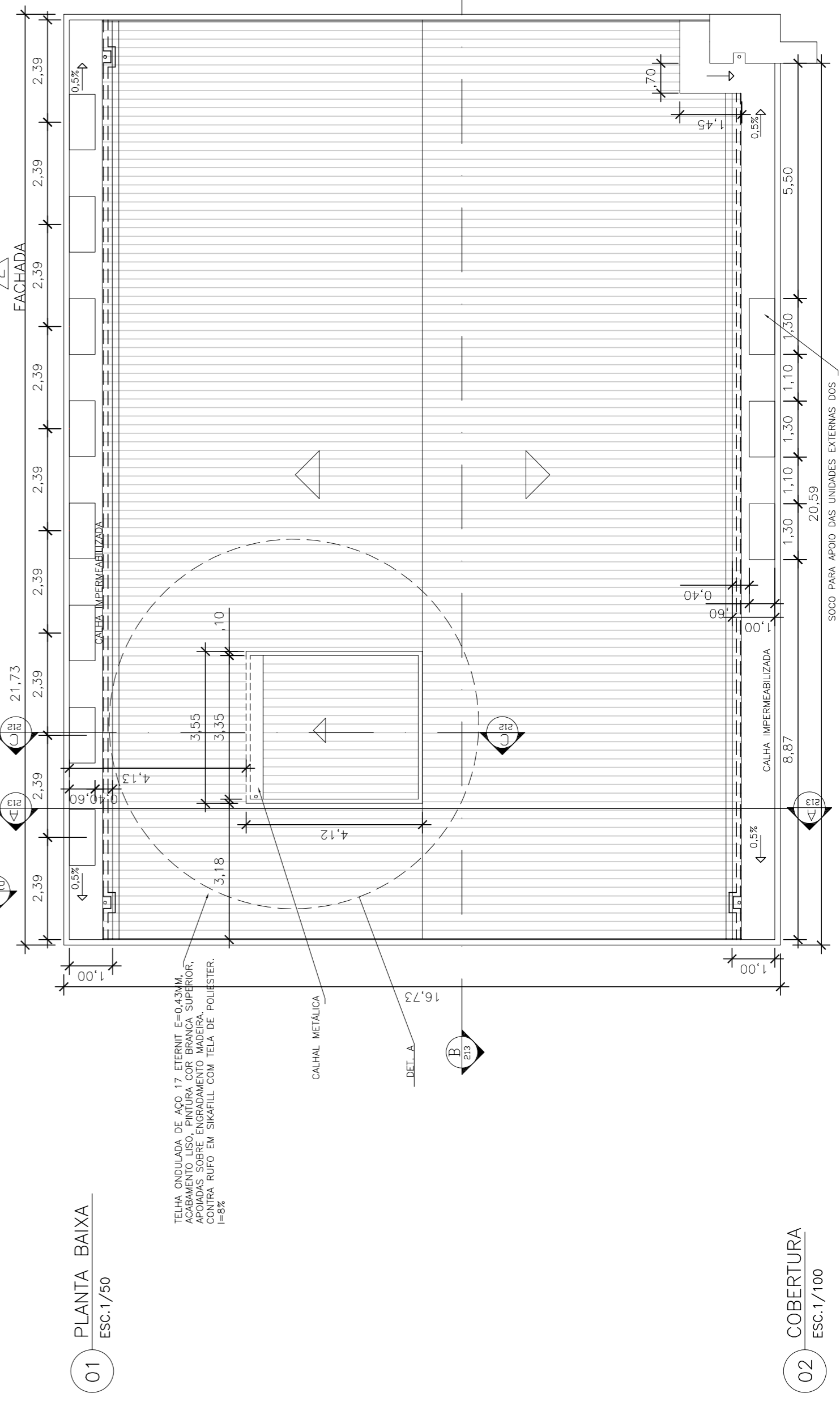
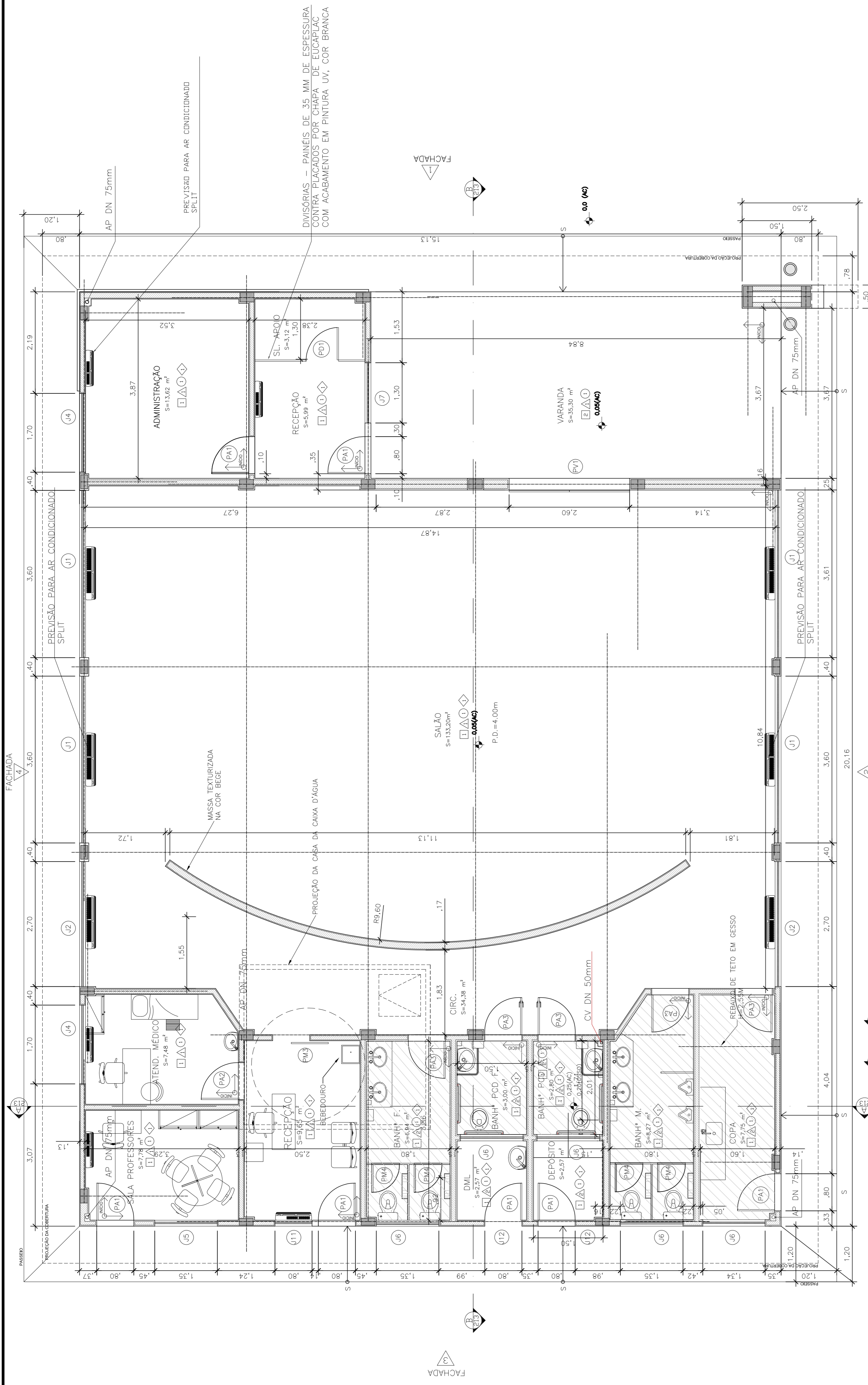
CLIENTE:	PROJ./DES.	REVISÃO	APROV.
REV. DATA	EMISSÃO INICIAL	JWPC	JWPC
A0 14/07/22			

PROJETO VILA OLÍMPICA
GOYTACAZES

ASSUNTO: PROJETO VILA OLÍMPICA – CENTRO DE CONVIVÊNCIA

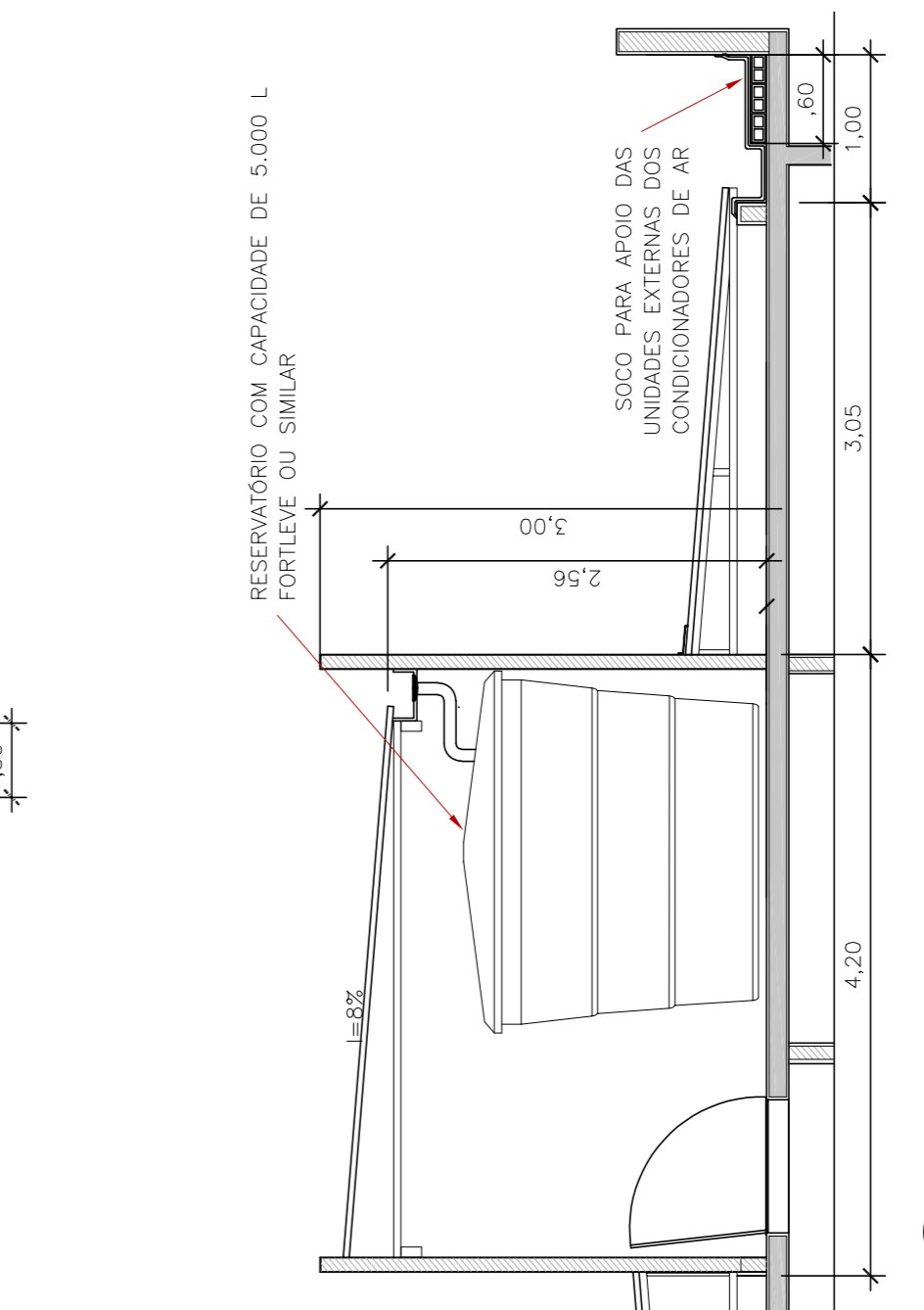
ESCALA: INDICADA NÚM. DES.: ET-VOL-GOY-DET-101

PROJETA: PROJ. JWPC APROVADO POR: JORGE WILLIAN PEREIRA CABRAL
DES. JWPC DATA: 14/07/22
VER. JWPC CREA N.º: 0004705398/CAU-RJ

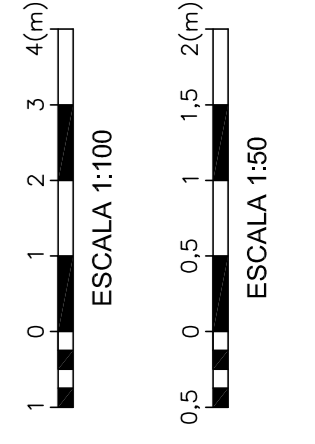


01 PLANTA BAIXA
Esc.1/50

02 COBERTURA
Esc.1/100



03 CORTE CC
Esc.1/50



LEGENDA:

- PISO
- 1-PISO C/LADRILHO ESMALT. 30X30CM/ESP.8,5MM P/CARGA PESADA. C/RESISTENCIA ABRASÃO P.E.-III. ASSENTES SIPEF. OSSO
- ← INICIO
- MARCAÇÃO DO INICIO DA COLAÇÃO DE PISO
- △ PAREDE
- 1-PINTURA COM TINTA ACRILICA COR BRANCO NEVE
- 2-REVESTIMENTO DE AZUL BRANCO 15X15CM EXTRA.
- TETO
- 1-PINTURA COM TINTA ACRILICA COR BRANCO NEVE
- ILUMINAÇÃO
- ⊖ LUMINARIA TIPO ARANDELA TARTARUGA PARA LAMPADA FLUORESCENTE COMPACTA DE 40W

DOCUMENTOS DE REFERENCIA:


NOTAS:

- 01 - DIMENSÕES E ELEVÇÕES EM METRO, EXCETO ONDE INDICADO;
- 02 - PAREDES E COLADAS MEDEM 0,13 M;
- 03 - ALTURA LIVRE ACABADA = 2,40 M;
- 04 - ALTURA LIVRE ACABADA = 4,00 M;
- 05 - NÃO DEVERÁ HAVER DESNIVEL MAIOR QUE 1,5cm ENTRE O PAVIMENTO EXTERIOR E INTERIOR
- 06 - SOLEIRAS E RODAPES EM GRANITO ARABESCO POLIDO.
- 07 - ENCHIMENTO PISO NÃO COADO - ÁREA MOLHADA = 40,04 cm (6CAB);
- 08 - REVESTIMENTO DE PISO EM GRANITO ARABESCO POLIDO.
- 09 - ADEQUAÇÕES QUE SE FAÇAM NECESSÁRIAS NO CAMPO DEVERÃO SER DOCUMENTADAS E TER AUTORIZAÇÃO DA FISCALIZAÇÃO.
- 10- DEVERÁ SER OBSERVADA A POSIÇÃO DOS ACESSOS EM RELAÇÃO A GUARITA

PLANILHA DE ESQUADRIAS - PORTAS		
TIPO	DIMENSÕES	MATERIAL
PA1	0,80X2,10	PORTA DE ABRIR DE ALUMINIO COM VENEZIA
PA5	0,60X2,10	PORTA DE ABRIR DE ALUMINIO COM LAMBRI HORIZONTAL

PLANILHA DE ESQUADRIAS - JANELAS			
TIPO	DIMENSÕES	MATERIAL	ABERTURA
J4A	2,05X1,10	VIDRO TEMPERADO, NA COR VERDE	FIXO
J7	1,00X1,10	VIDRO TEMPERADO, NA COR VERDE	2F
J09	0,60X0,40	VIDRO TEMPERADO, NA COR VERDE	MAXIM-AR
J10	0,70X1,10	VIDRO TEMPERADO, NA COR VERDE	2F

REV	DATA	EMISSÃO INICIAL	REVISÃO	JWPC	JWPC
A0	14/07/22				

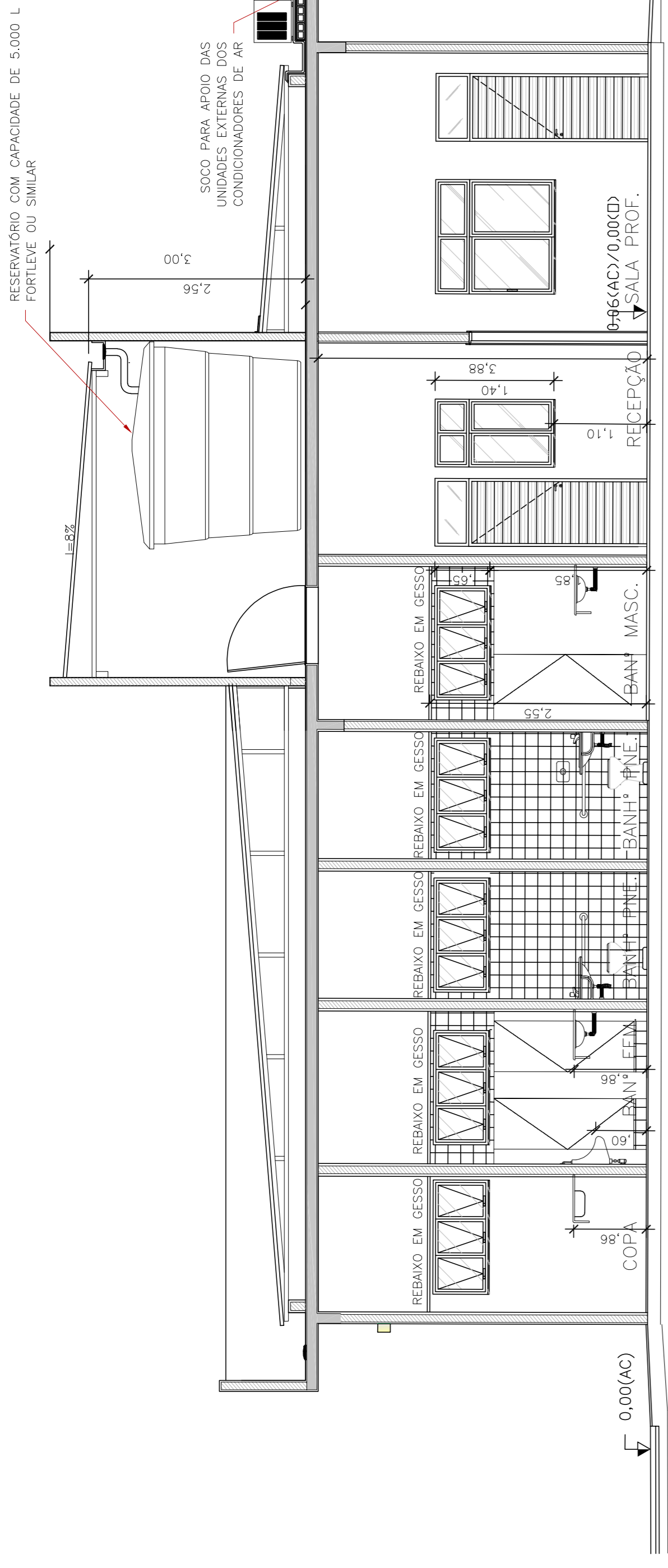


PROGRAMA/PROJETO: PROJETO VILA OLÍMPICA GOYTACAZES

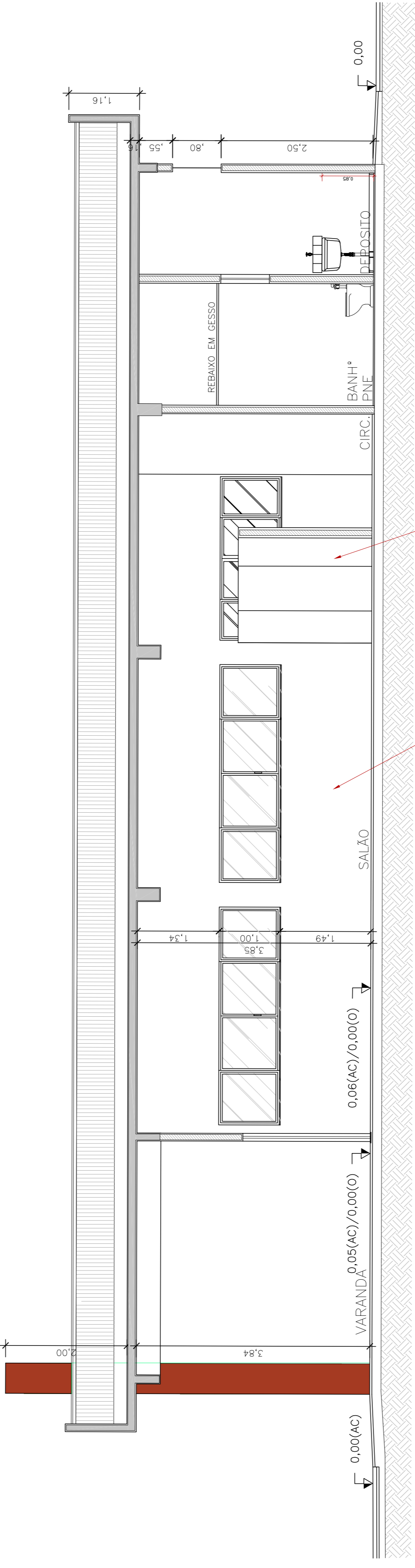
ASSUNTO: PROJETO VILA OLÍMPICA - MULTIPLO USO

ESCALA: INDICADA NOME DES: ET-VOL-GOY-DET-102

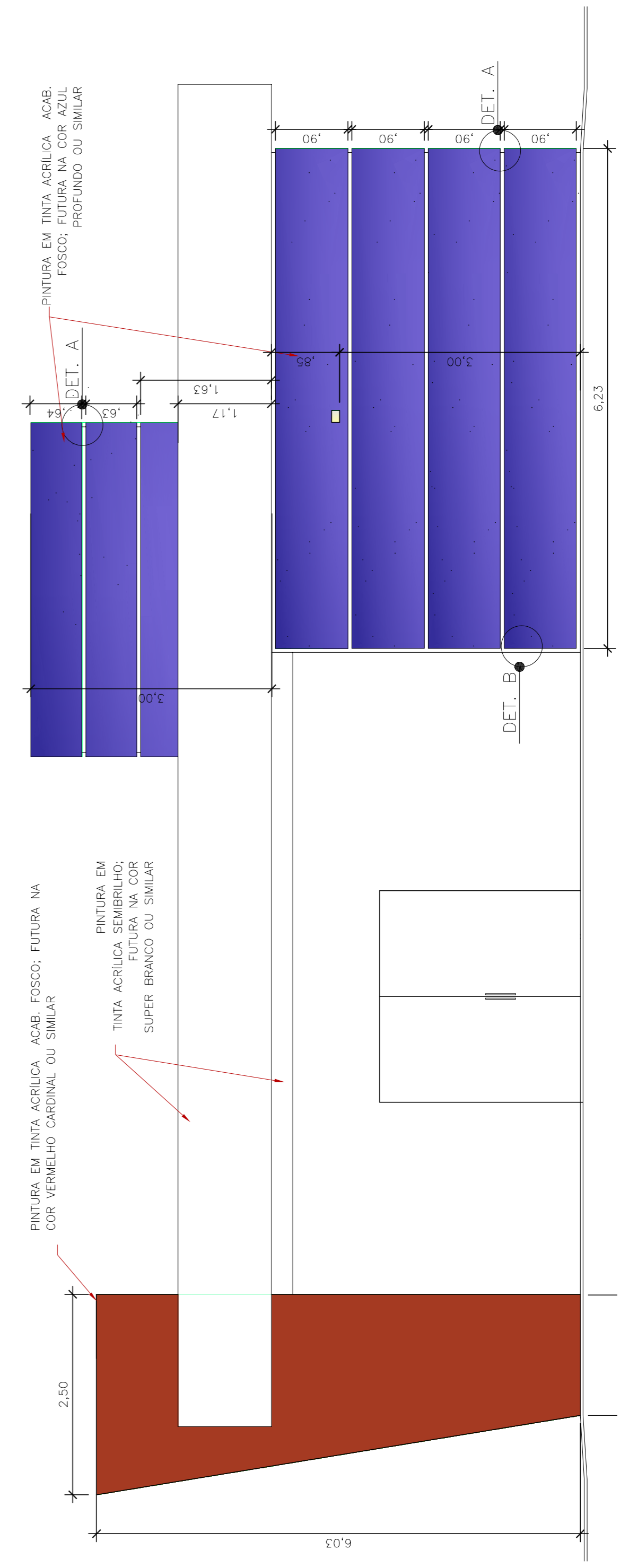
PROJETISTA: PROJ. JWPC APROVADO POR: JORGE WILLIAN PEREIRA CABRAL
 DES. JWPC CREA N°: DATA: 14/07/22
 VER. JWPC CREA N°: 0004706398/CAU-RJ



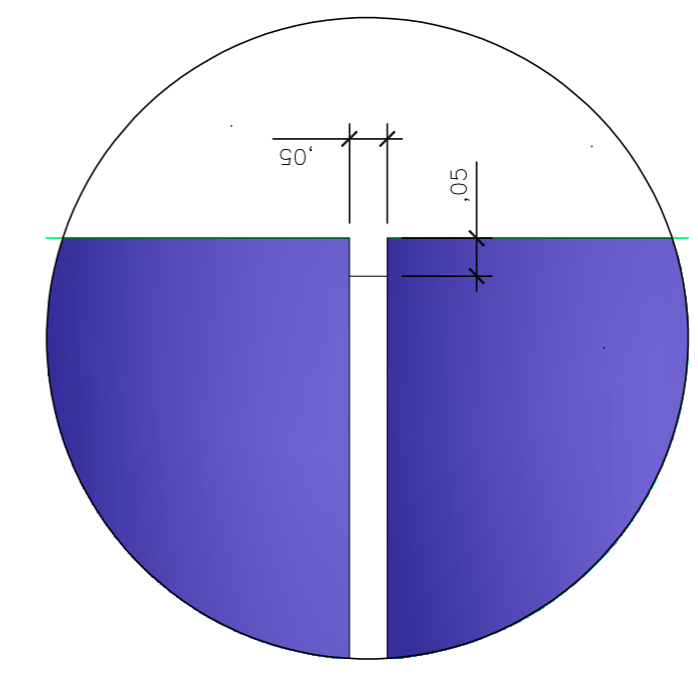
01 CORTE AA
Esc.1/50



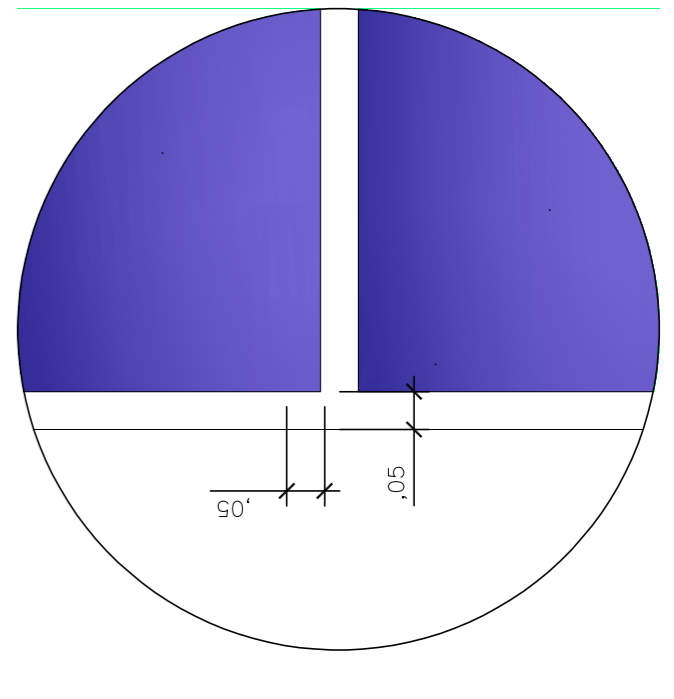
02 CORTE BB
Esc.1/50



03 FACHADA 1
Esc.1/50



04 DETALHE A
Esc.1/10



05 DETALHE B
Esc.1/10


LEGENDA:

DOCUMENTOS DE REFERÊNCIA:

NOTAS:

- 01 - DIMENSÕES E ELEVACIONES EM METRO, EXCETO ONDE INDICADO;
- 02 - PAREDES NÃO COTADAS MEDEM 0,13 M;
- 03 - BANCAS NÃO COTADAS MEDEM 0,05 M;
- 04 - ENCHIMENTO PISO NÃO COTADO - ÁREA MOLHADA = +0,04 cm (Acab);
- 05 - REQUISIÇOS DE PROJETO PARA OBTENÇÃO DE LICENÇA DE CONSTRUÇÃO;
- 06 - ADIQUISIÇOS QUE SE FAÇAM NECESSÁRIAS NO CAMPO DEVERÃO SER DOCUMENTADAS E TER AUTORIZAÇÃO DA FISCALIZAÇÃO.

REV.	DATA	EMISSÃO INICIAL	REVISÃO	JWPC PROJ./DES.	JWPC APROV.
AD	14/07/22				

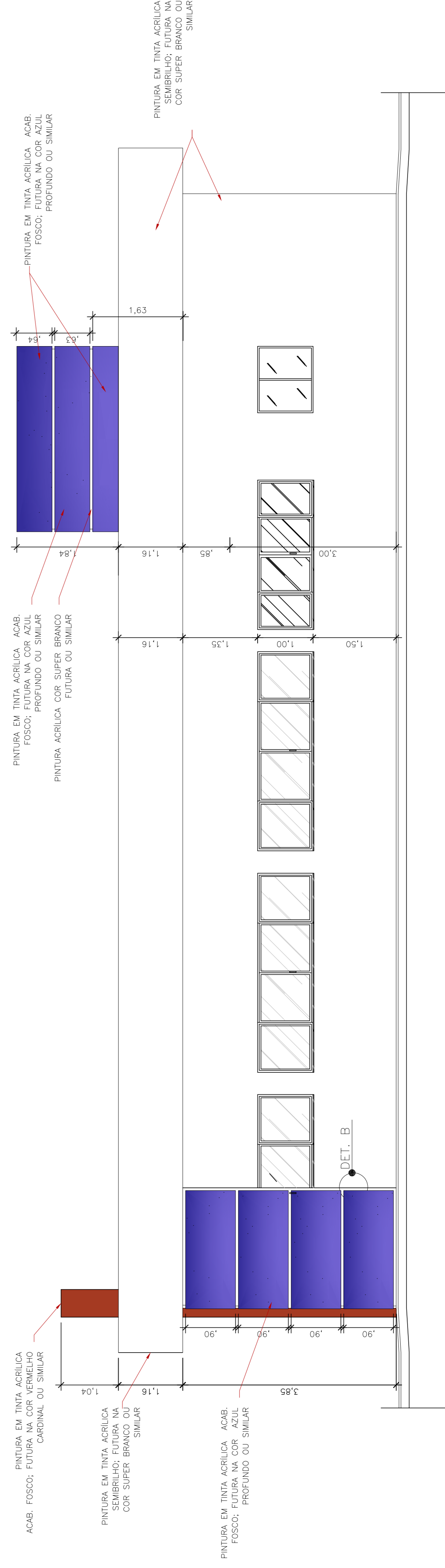
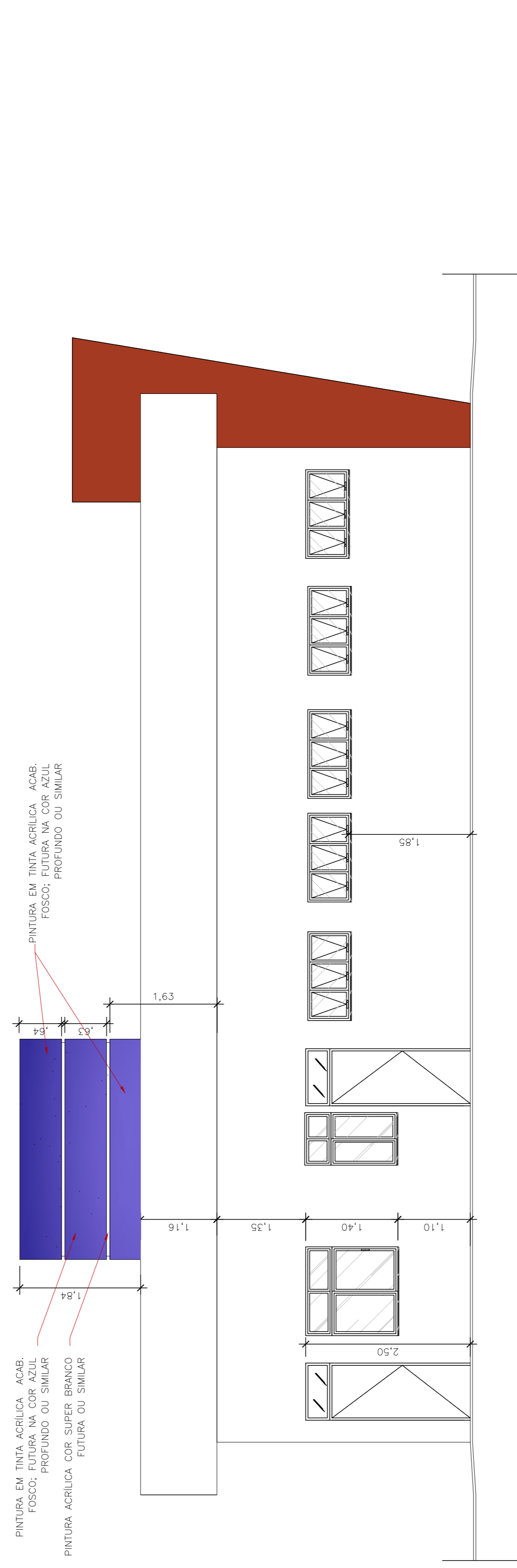
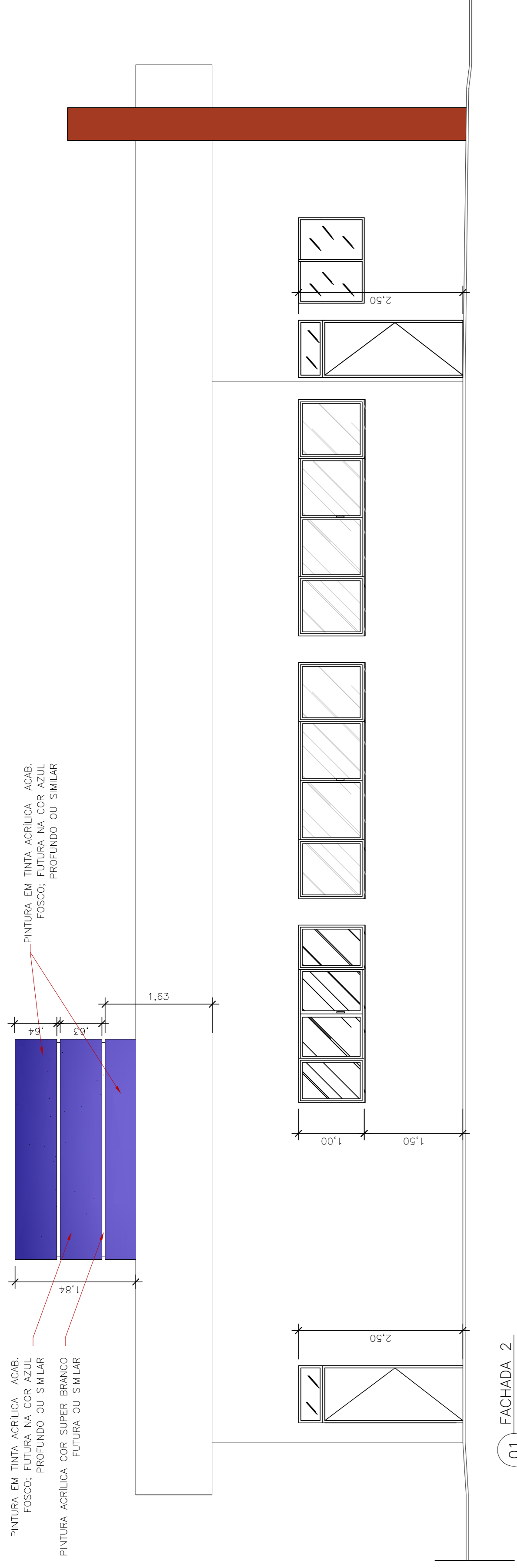


PROGRAMA/PROJETO:
PROJETO VILA OLÍMPICA
GOYTACAZES

ASSUNDO:
PROJETO VILA OLÍMPICA - MÚLTIPLO USO

ESCALA:
INDICADA
NÚM. DES.: ET-VOL-GOY-DET-103

PROJETA:	PROJ.	JWPC-C	APROVADO POR:
			JORGE WILLIAN PEREIRA CABRAL
DESENHADO:	DES.	JWPC	DATA:
			14/07/22
PROJETA:	PROJ.	JWPC	DATA:
			14/07/22



DOCUMENTOS DE REFERÊNCIA:

NOTAS:

- 01 - DIMENSÕES E ELEVAÇÕES EM METRO, EXCETO ONDE INDICADO;
- 02 - PAREDES NÃO COTADAS MEDEM 0,13 M;
- 03 - BORDAS NÃO COTADAS MEDEM 0,05 M;
- 04 - ENCHIMENTO PISO MO COADO - ÁREA SECA = +0,04 cm (ACAB);
- 05 - ENCHIMENTO PISO MO COADO - ÁREA SECA = +0,05 cm (ACAB);
- 06 - ADEQUAÇÕES QUE SE FAÇAM NECESSÁRIAS NO CAMPO DEVERÃO SER DOCUMENTADAS E TER AUTORIZAÇÃO DA FISCALIZAÇÃO.

REV	DATA	EMISSÃO INICIAL	REVISÃO	JWPC	JWPC	APROV.
A0	14/07/22					

CLIENTE:

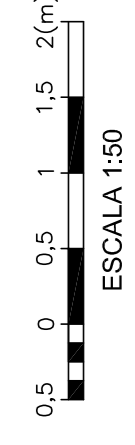
PROFESSOR DE ARQUITETURA
CAMPOS
UMA NOVA HISTÓRIA

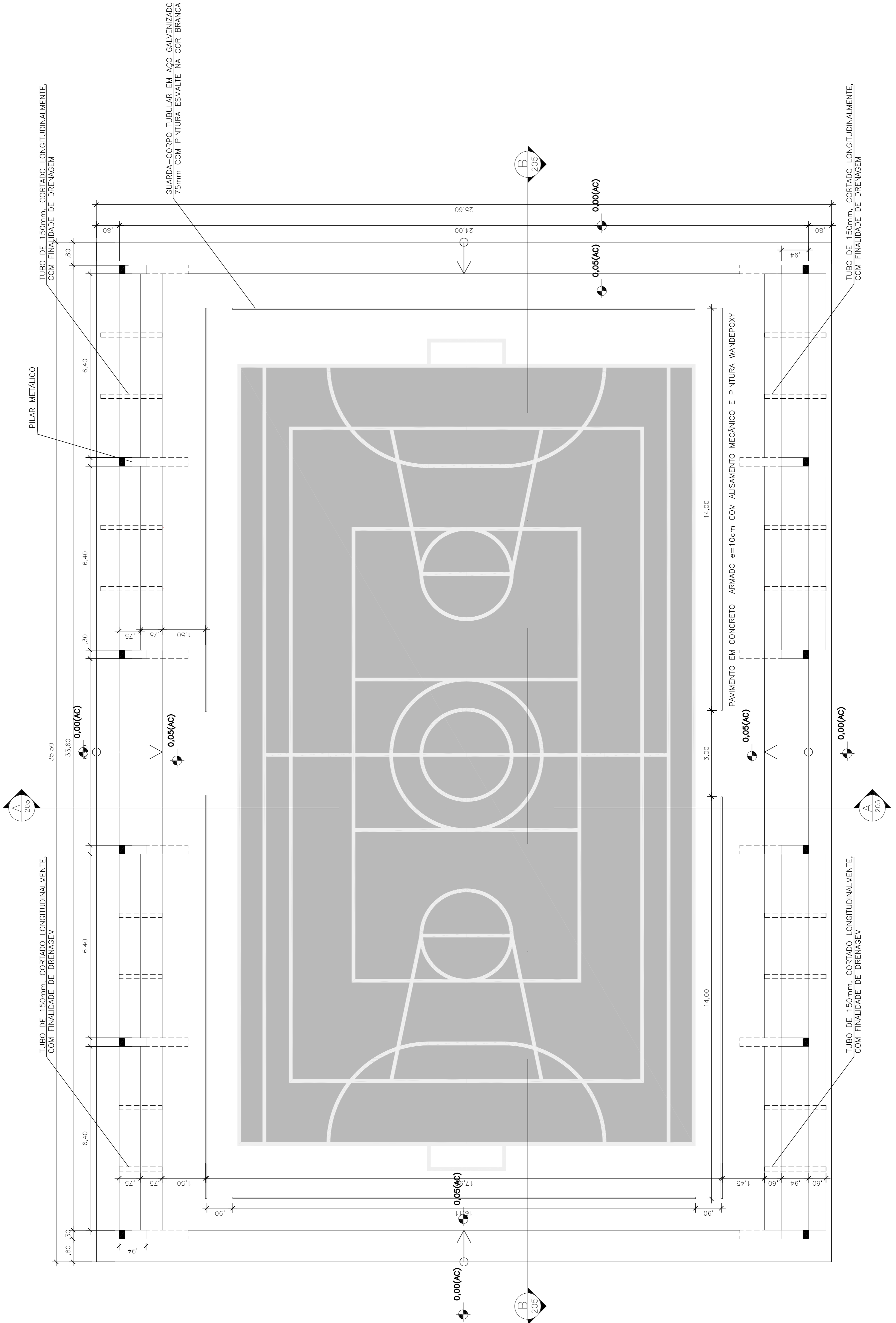
PROGRAMA/PROJETO:
**PROJETO VILA OLÍMPICA
GOYTACAZES**

ASSUNTO:
PROJETO VILA OLÍMPICA - MÚLTIPLO USO - P02

ESCALA:
INDICADO
NOM. DES.: **ET-VOL-GOY-DET-104**

PROJETA:	PROJ.	JWPC	APROVADO POR
			JORGE WILLIAN PEREIRA CABRAL
PROJETA:	DES.	JWPC	DATA
			14/07/22
PROJETA:	VER.	JWPC	DATA
			14/07/22






LEGENDA:

DOCUMENTOS DE REFERÊNCIA:

NOTAS:

REV	DATA	EMISSÃO INICIAL	REVISÃO	JWPC PROJ./DES.	JWPC APROV.
A0	14/07/22				

CLIENTE:



PROGRAMA/PROJETO: PROJETO VILA OLÍMPICA GOYTAÇAZES

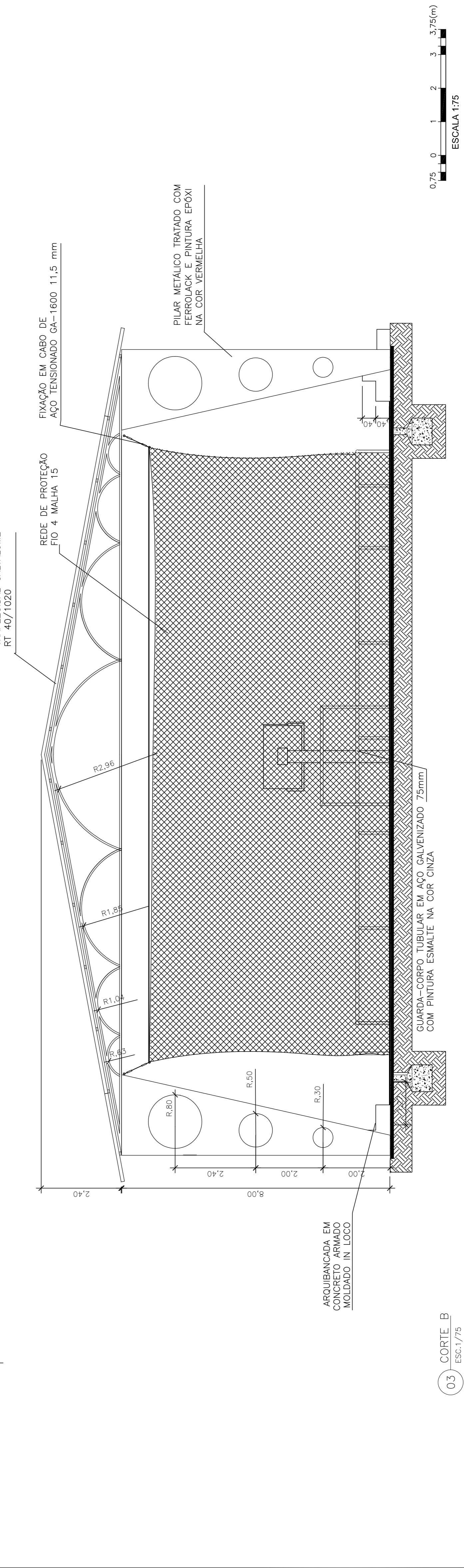
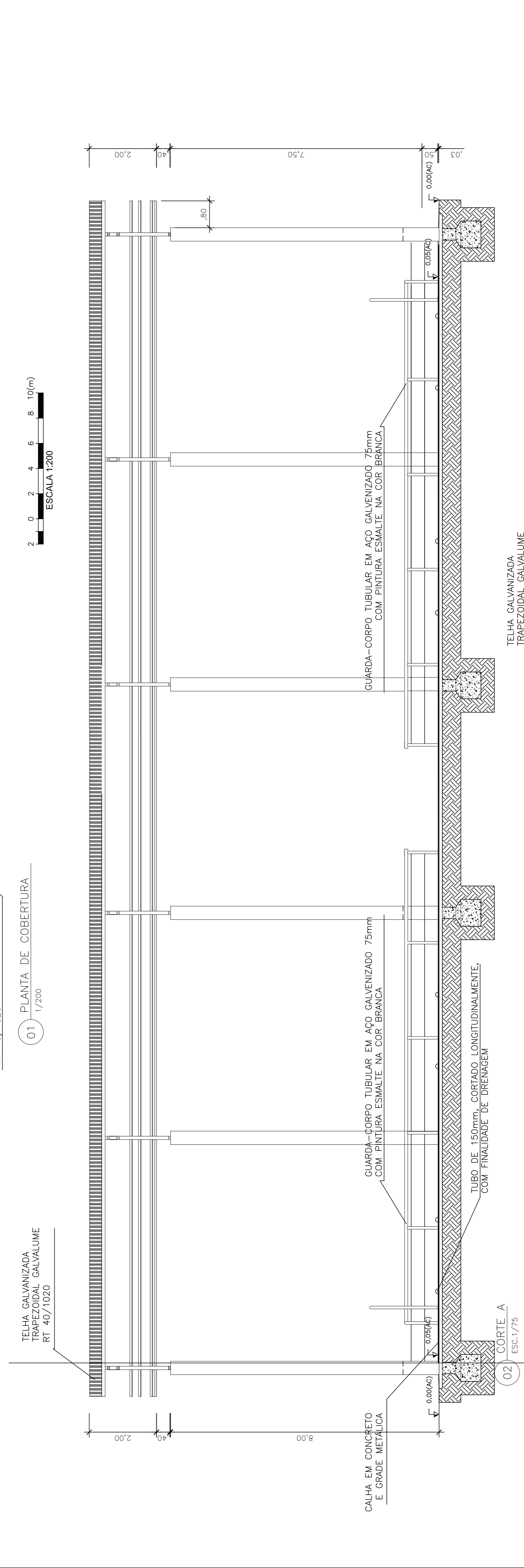
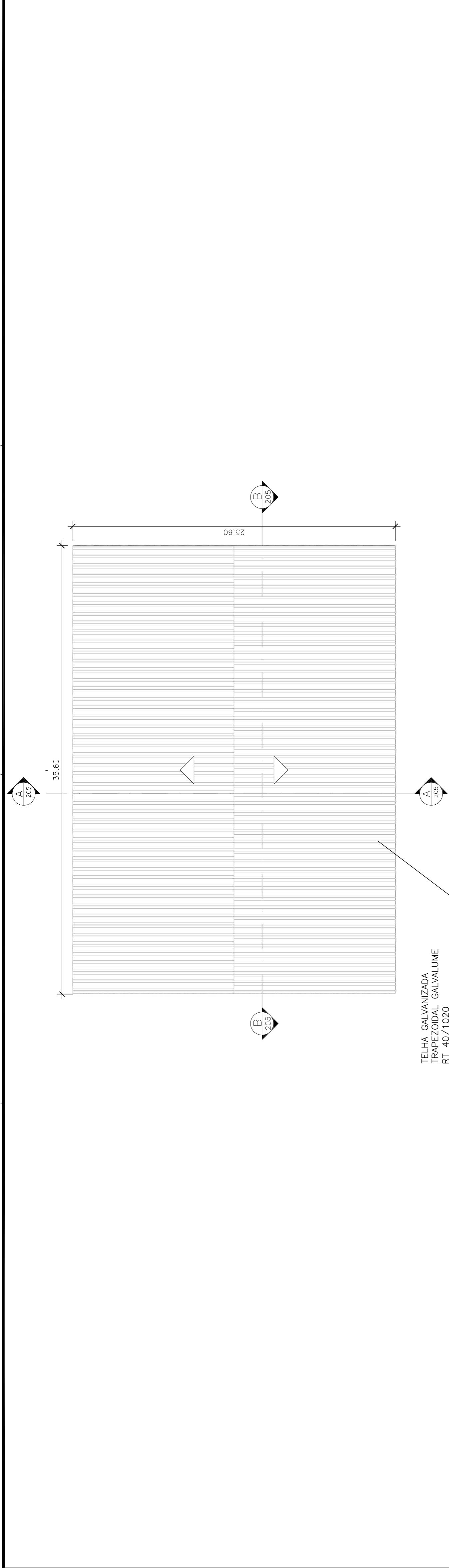
ASSUNTO: PROJETO VILA OLÍMPICA - GINÁSIO POLIESPORTIVO

ESCALA: INDICADO NÚM. DES: ET-VOL-GOY-DET-105

PROJETA	PROJ.	JWPC	APROVADO POR
			JORGE WILLIAN PEREIRA CABRAL
			DATA: 14/07/22
			COTA N°
			0004705358/CAU-RJ

01 PLANTA BAIXA ESC. 1/75






LEGENDA:

DOCUMENTOS DE REFERÊNCIA:

NOTAS:

- 01 - DIMENSÕES E ELEVAÇÕES EM METRO, EXCETO ONDE INDICADO;
- 02 - ADEQUAÇÕES QUE SE FAÇAM NECESSÁRIAS NO CAMPO DEVERÃO SER DOCUMENTADAS E TER AUTORIZAÇÃO DA FISCALIZAÇÃO;
- 03 - A COTA DE NÍVEL DO GINÁSIO É REFERENTE AO LIMITE JUNTO À CALÇADA, PARA O CENTRO DA QUADRA, CONSIDERAR COTA DE NÍVEL PARA ATENDER AO CIMENTO PADRÃO PNCC.

REV	DATA	EMISSÃO INICIAL	REVISÃO	JWPC PROJ./DES.	JWPC APROV.
A0	14/07/22				

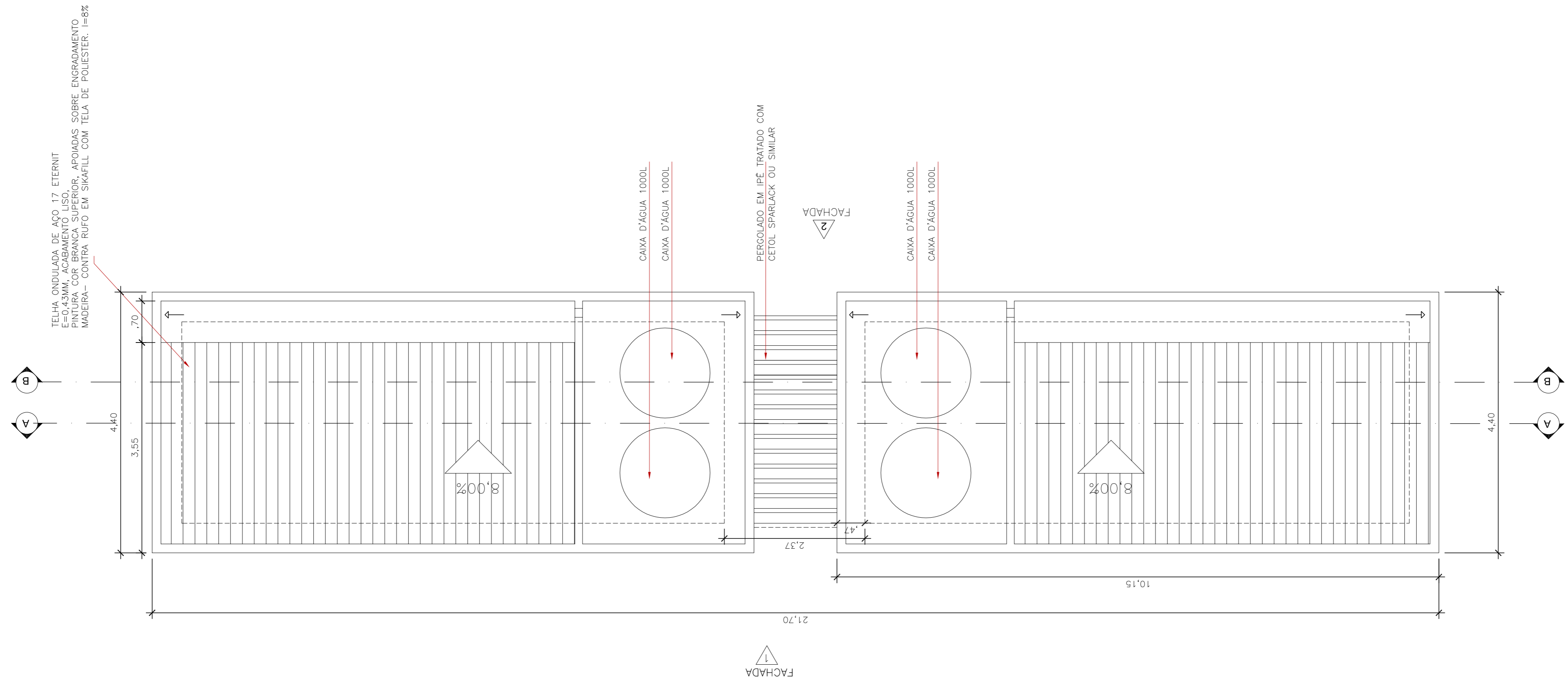


PROGRAMA/PROJETO: PROJETO VILA OLÍMPICA Goytacazes

ASSUNTO: PROJETO VILA OLÍMPICA - GINÁSIO POLIESPORTIVO - P02

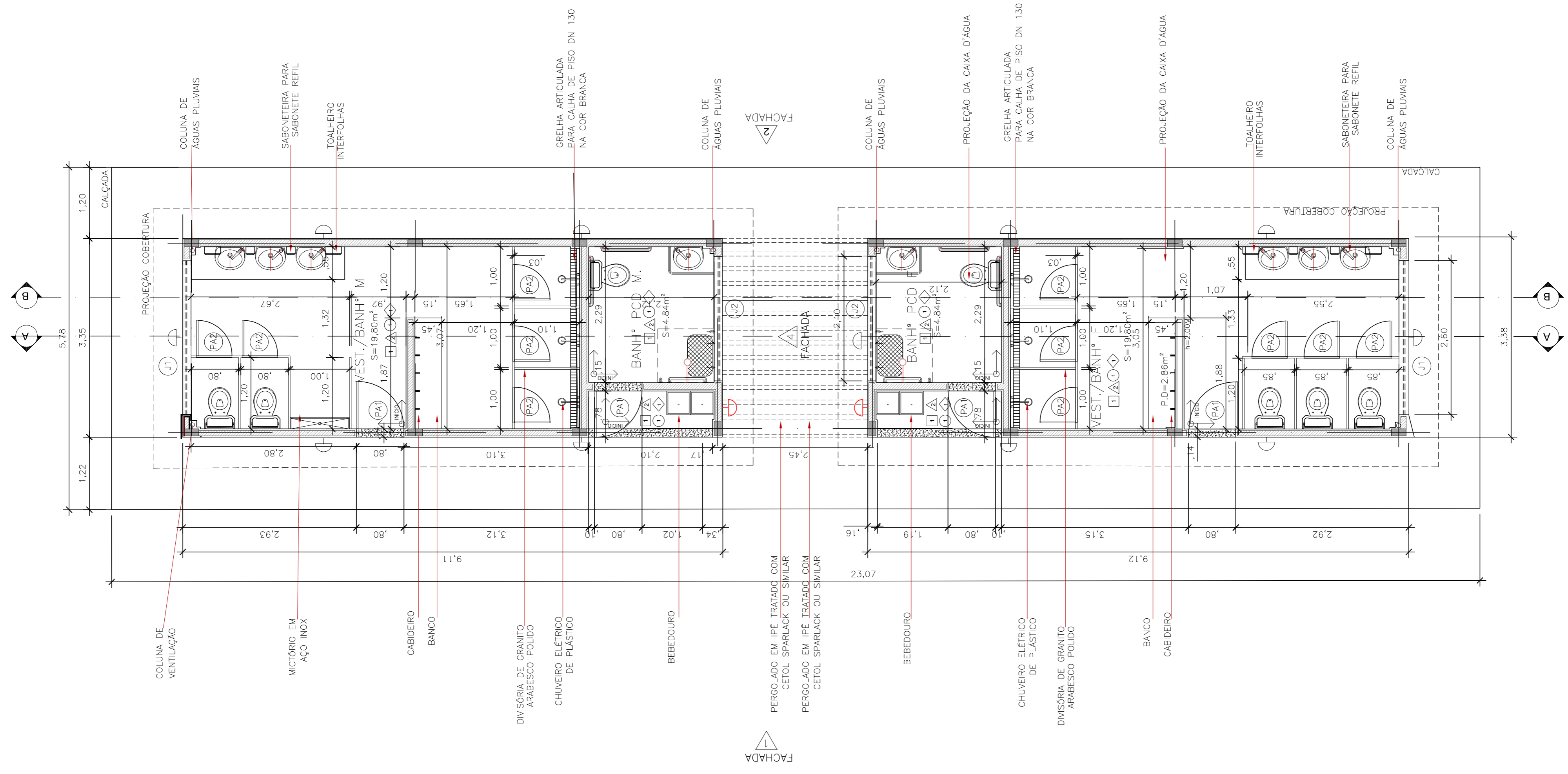
ESCALA: INDICADO NÚM. DES.: ET-VOL-GOY-DET-106

PROJETA:	PROJ.	JWPC	APROVADO POR:
			JORGE WILLIAN PEREIRA CABRAL
DATA:	DATA A N°	DATA A N°	DATA
			14/07/22



0,5 0 0,5 1 1,5 2 2,5(m)
ESCALA 1:50

02 PLANTA DE COBERTURA
ESC.1/50



01 PLANTA BAIXA
ESC.1/50

LEGENDA

- PISO
- 1-REVESTIMENTO CERÂMICO 45X45CM CARCO PLUS WHITE - ELIANE OU SIMILAR
- 2-REVESTIMENTO DE CONCRETO COM 5cm E ACABAMENTO EFETUADO COM MÁQUINA ALSADORA E ACABADORA DE PISO CONCRETO;
- 3-FEDRA-SÃO TOMÉ
- PAREDE
- 1-PINTURA EM TINTA ACRILICA SEMBRILHO; FUTURA NA COR SUPER BRANCO OU SIMILAR
- 2-REVESTIMENTO DE AZUL BRANCO 20X20CM EXTRA;
- 3-PINTURA EM TINTA ACRILICA SEMBRILHO; FUTURA NA COR SUPER BRANCO OU SIMILAR
- 4-PINTURA EM TINTA ACRILICA ACAB. FOSCO; FUTURA NA AZUL PROFUNDO OU SIMILAR
- TETO
- 1-PINTURA EM TINTA ACRILICA SEMBRILHO; FUTURA NA COR SUPER BRANCO OU SIMILAR
- RODAPÉ/SOLEIRA
- 1-SOLEIRA E PETORIL EM GRANITO ARABESCO
- ILLUMINAÇÃO
- LUMINÁRIA TRIANGULAR DE SOBREPOR TIPO ARANDELA PARA LAMPADA FLUORESCENTE COMPACTA DE 23 W - MORGANTIA - ITAIM OU SIMILAR
- LUMINÁRIA DE CIRCULAR DE SOLO, CORPO E GRADE EM ALUMÍNIO ANODIZADO COM PINTURA EPOXI-PO NA COR BRANCA. PARA LAMPADA PAR 35 - WAMBONE-ITAIM - OU SIMILAR.
- INÍCIO, MARCAÇÃO DO INÍCIO DA COLAÇÃO DE PISO

DOCUMENTOS DE REFERÊNCIA:


NOTAS:

- 01 - DIMENSÕES E ELEVACIONES EM METRO, EXCETO ONDE INDICADO;
- 02 - PAREDES NÃO COTADAS MEDEM 0,13 M;
- 03 - BONECAS NÃO COTADAS MEDEM 0,10 M;
- 04 - ENCHIMENTO PISO NÃO COTADO - ÁREA MOLHADA = +0,04 cm (ACAB);
- 05 - DIMENSÃO DE PORTAS E JANELAS EM METRO, EXCETO ONDE INDICADO;
- 06 - ADEQUAÇÕES QUE SE FAÇAM NECESSÁRIAS NO CAMPO DEVERÃO SER DOCUMENTADAS E TER AUTORIZAÇÃO DA FISCALIZAÇÃO.

PLANILHA DE ESQUADRIAS - PORTAS		
TIPO	DIMENSÕES	TIPO/MATERIAL
PA1	0,80X2,50	PORTA DE ABRIR DE VENEZIANA EM ALUMÍNIO COM BANDEIRA DE 0,80X0,40 EM ALUMÍNIO E VIDRO TRANSP. 3mm.
PA2	0,60X1,65	PORTA DE ABRIR EM VENEZIANA EM ALUMÍNIO

PLANILHA DE ESQUADRIAS - JANELAS		
TIPO	DIMENSÕES	TIPO/MATERIAL
J1	2,60X0,65X1,85	JANELA DE CORRER EM ALUMÍNIO ANODIZADO ACETINADO BRANCO, COM VIDRO TRANSP. 3mm
J2	2,10X0,65X1,85	JANELA DE CORRER EM ALUMÍNIO ANODIZADO ACETINADO BRANCO, COM VIDRO TRANSP. 3mm

REV	DATA	EMISSÃO INICIAL	REVISÃO	JWPC PROJ./DES.	JWPC APROV.
A0	14/07/22				



PROGRAMA/PROJETO:
PROJETO VILA OLÍMPICA
GOYTACAZES

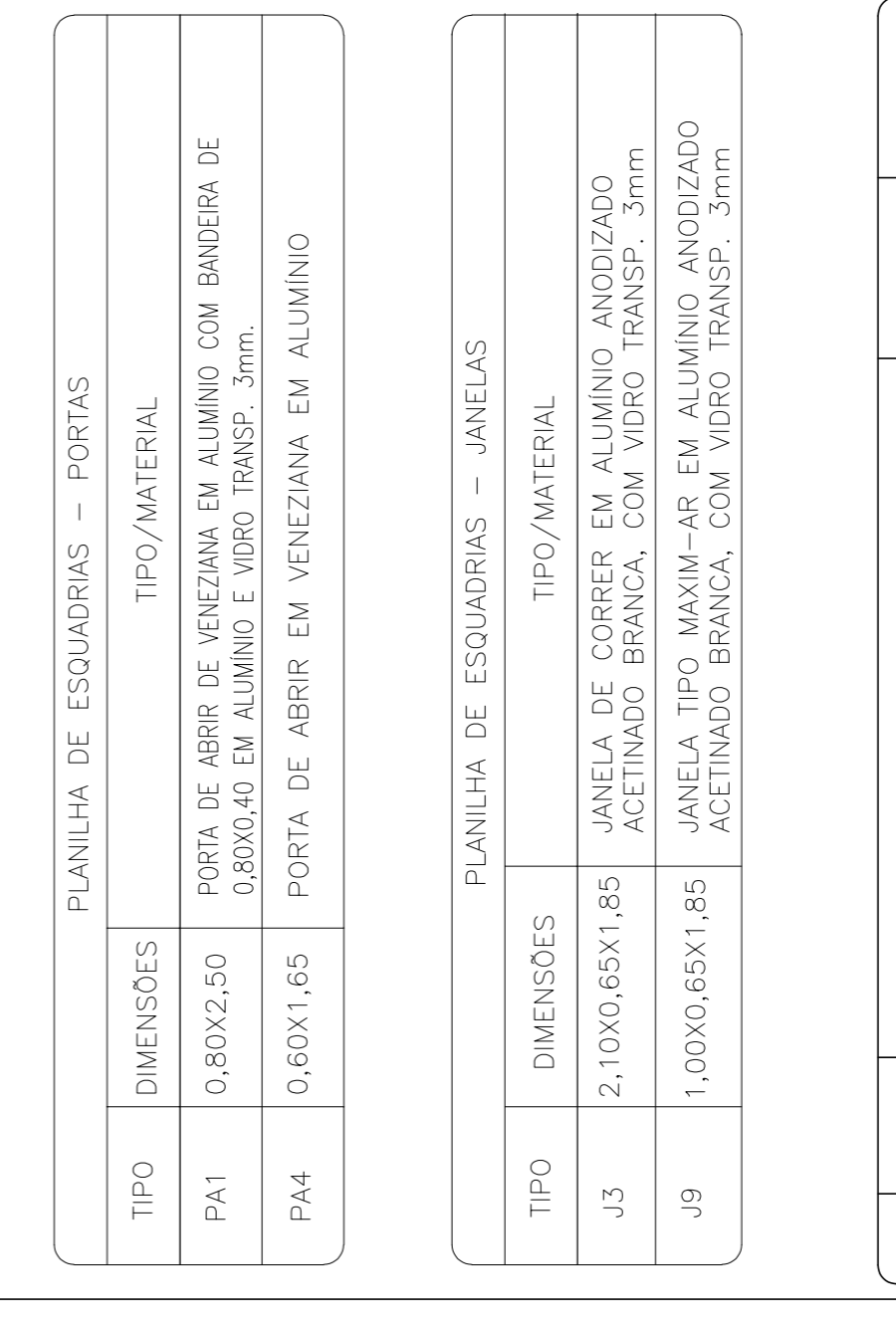
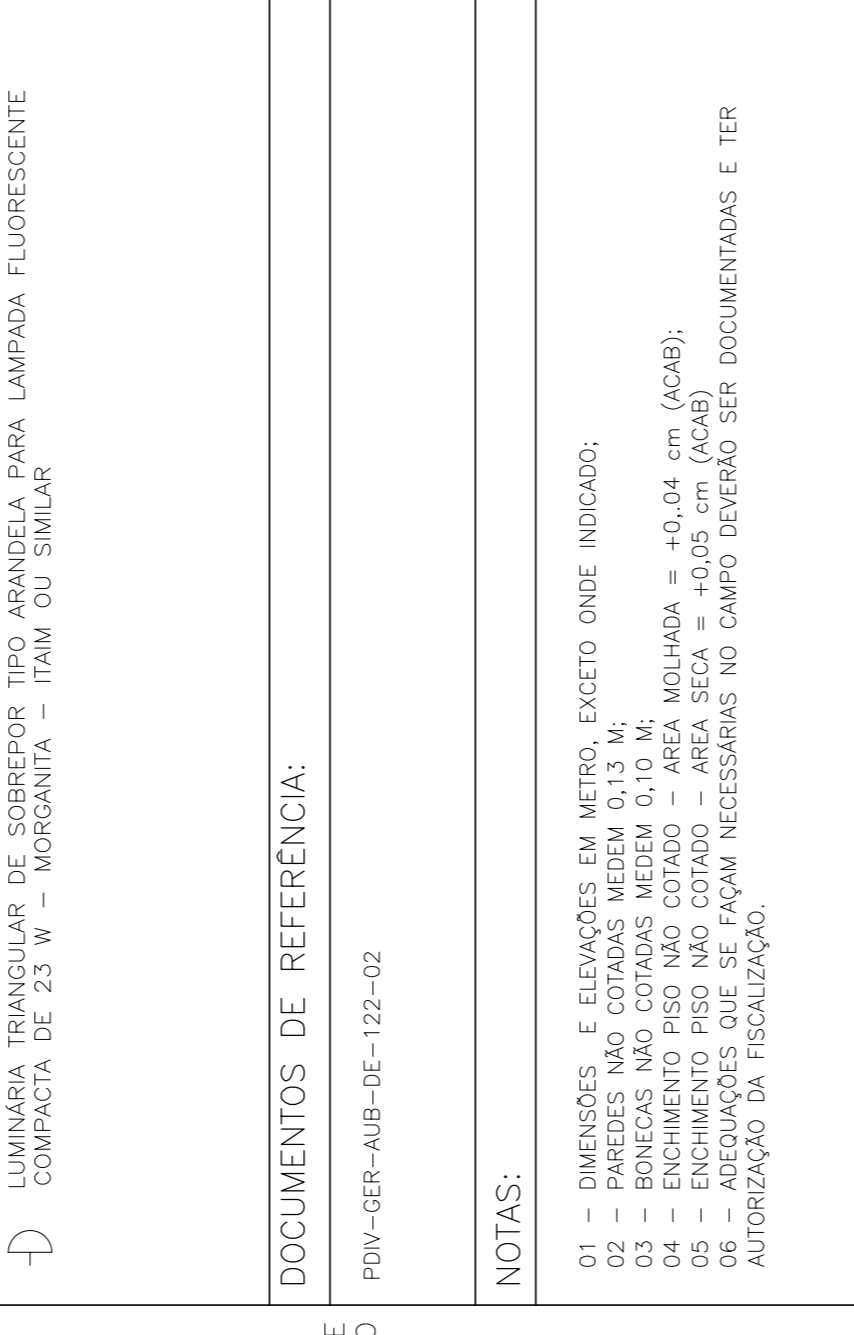
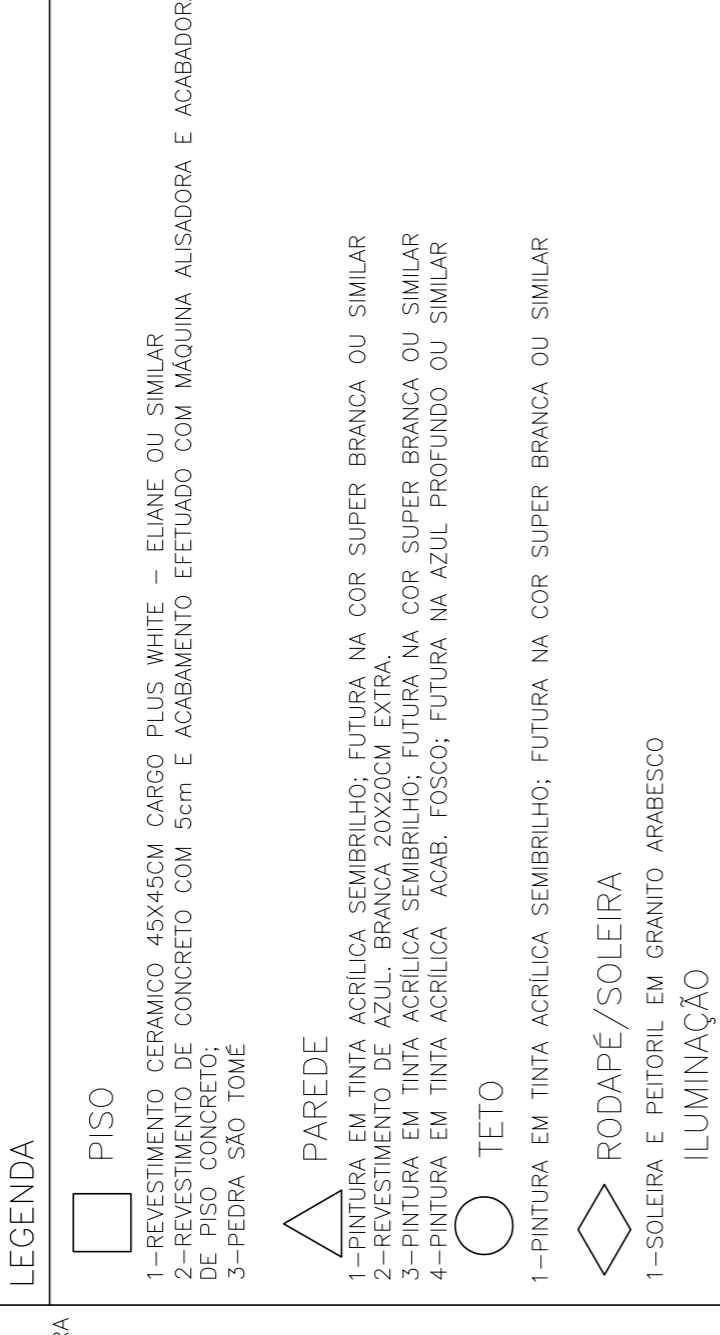

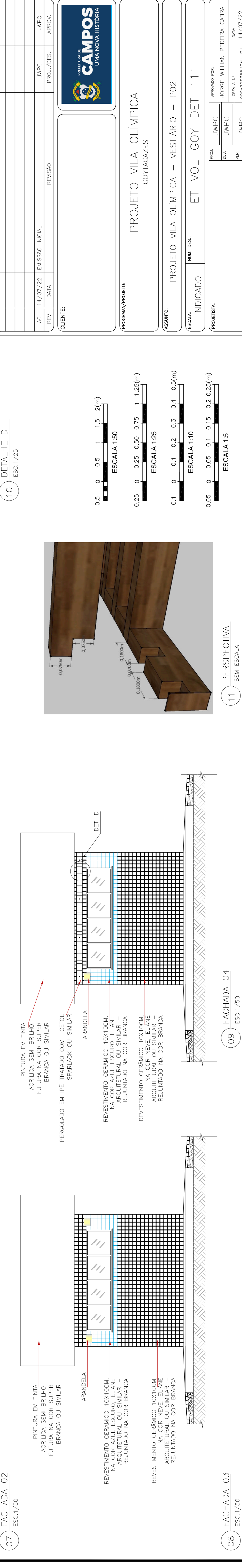


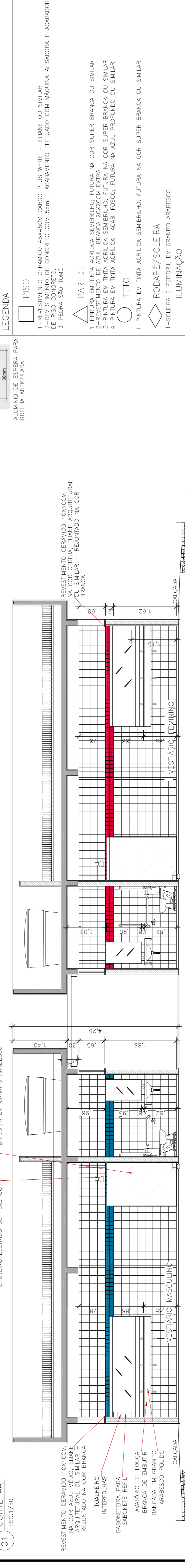
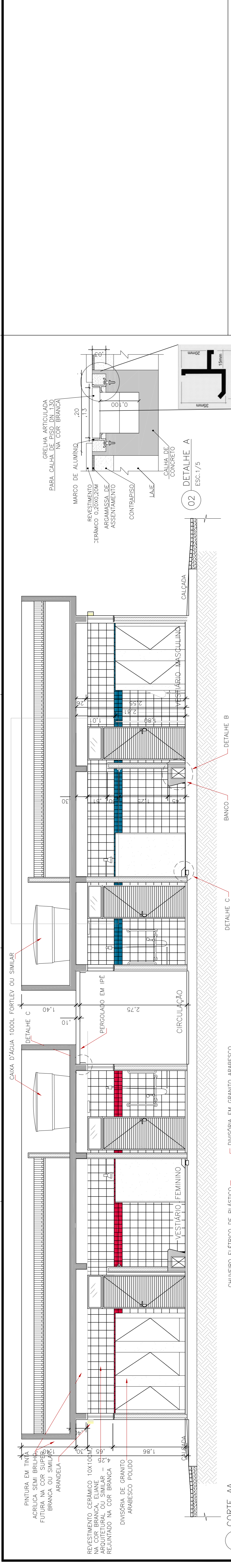
ASSUNTO:
PROJETO VILA OLÍMPICA - VESTIÁRIO

ESCALA:
INDICADO

PROJETISTA:
ET-VOL-GOY-DET-110

APROVADO POR:
JWPC
JWPC
JWPC

PROJ. JORGE WILLIAN PEREIRA CABRAL
DES. JORGE WILLIAN PEREIRA CABRAL
VER. JORGE WILLIAN PEREIRA CABRAL
DATA: 14/07/22



LEGENDA

- PISO
- 1-REVESTIMENTO CERAMICO 45X45CM CARCO PLUS WHITE - ELIANE OU SIMILAR
- 2-REVESTIMENTO DE CONCRETO COM 5cm e ACABAMENTO EFETUADO COM MAQUINA ALSADORA E ACABADORA PARA PISO CONCRETO;
- 3-FEDRA SAO TOMÉ;
- △ PAREDE
- 1-PINTURA EM TINTA ACRILICA SEMBRILHO; FUTURA NA COR SUPER BRANCA OU SIMILAR
- 2-REVESTIMENTO DE AZUL BRANCA 20X20CM EXTRA
- 3-PINTURA EM TINTA ACRILICA SEMBRILHO; FUTURA NA COR SUPER BRANCA OU SIMILAR
- 4-PINTURA EM TINTA ACRILICA ACAB. FOSCO; FUTURA NA AZUL PROFUNDO OU SIMILAR
- TETO
- 1-PINTURA EM TINTA ACRILICA SEMBRILHO; FUTURA NA COR SUPER BRANCA OU SIMILAR
- ◇ RODAPÉ/SOLEIRA
- 1-SOLEIRA E PETORIL EM GRANITO ARABESCO
- ILUMINAÇÃO
- LUMINÁRIA TRIANGULAR DE SOBRECOR TIPO ARANDELA PARA LAMPADA FLUORESCENTE COMPACTA DE 23 W - MORGANTIA - ITAIM OU SIMILAR

DOCUMENTOS DE REFERENCIA:

PDV-GER-AUB-DE-122-02

NOTAS:

01 - DIMENSÕES E ELEVAÇÕES EM METRO, EXCETO ONDE INDICADO;

02 - PAREDES NÃO COTADAS MEDEM 0,13 M;

03 - BONECAS NÃO COTADAS MEDEM 0,10 M;

04 - ENCHIMENTO PISO NÃO COTADO - ÁREA MOLHADA = +0,04 cm (CAB);

05 - REVESTIMENTO DE PISO NÃO COTADO - ÁREA MOLHADA = +0,04 cm (CAB);

06 - ADEQUAÇÕES QUE SE FAÇAM NECESSÁRIAS NO CAMPO DEVERÃO SER DOCUMENTADAS E TER AUTORIZAÇÃO DA FISCALIZAÇÃO.

PLANILHA DE ESQUADRIAS - PORTAS	
TIPO	DIMENSÕES
PA1	0,80X2,50
PA4	0,60X1,65

PLANILHA DE ESQUADRIAS - JANELAS	
TIPO	DIMENSÕES
J3	2,10X0,65X1,85
J9	1,00X0,65X1,85

CLIENTE:	PROJ./DES.	REVISÃO	EMISSÃO INICIAL	APROV.
	JWPC		14/07/22	JWPC

PROGRAMA/PROJETO:

PROJETO VILA OLÍMPICA
GOYTACAZES

ASSUNTO:

PROJETO VILA OLÍMPICA - VESTIÁRIO - P02

ESCALA:

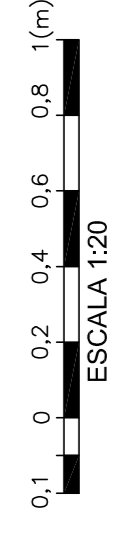



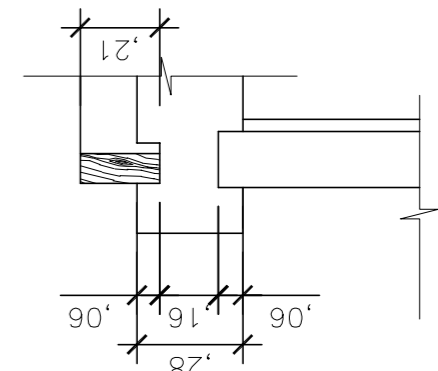
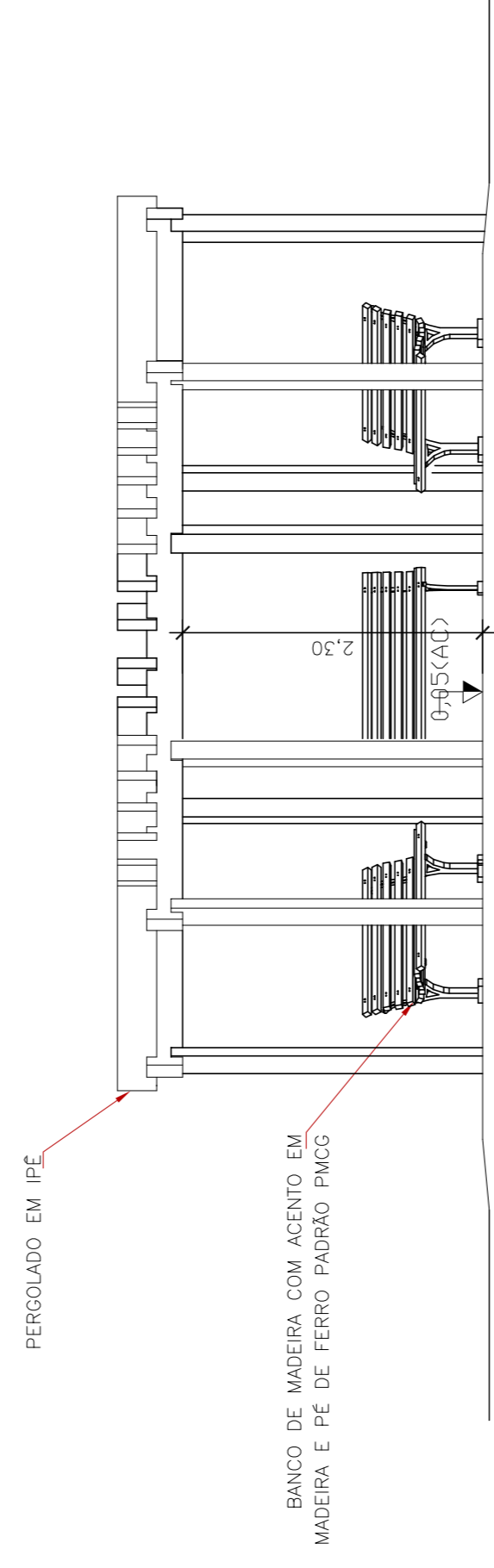
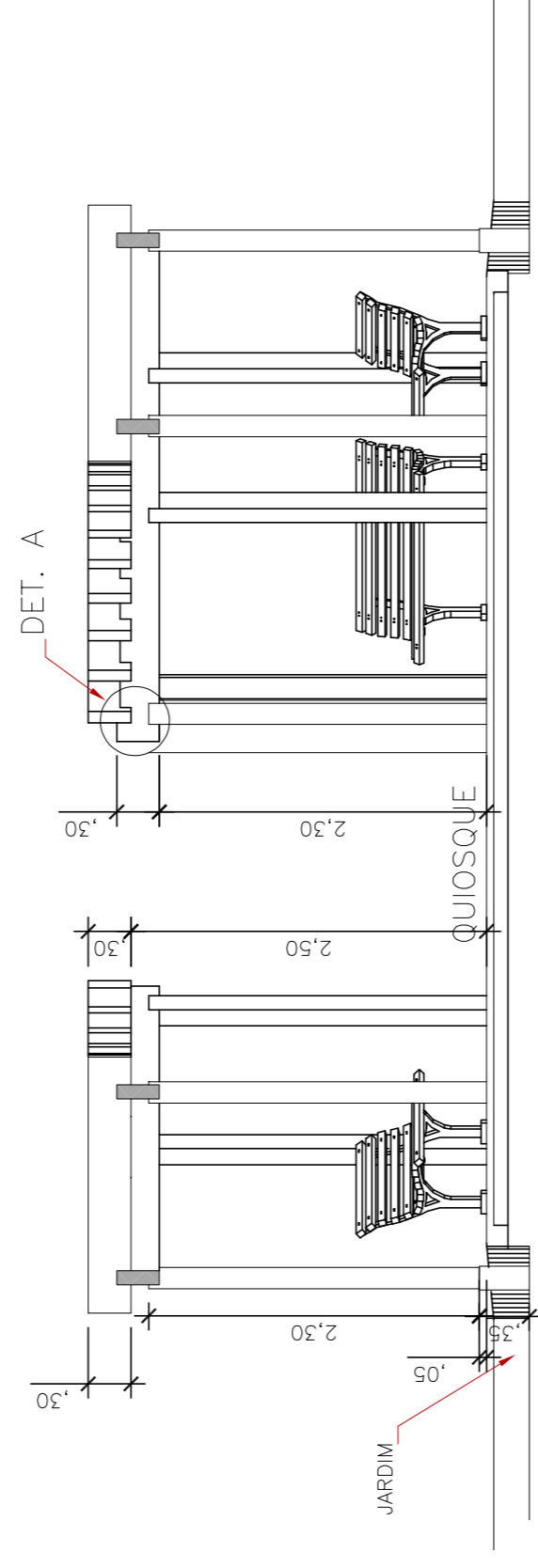
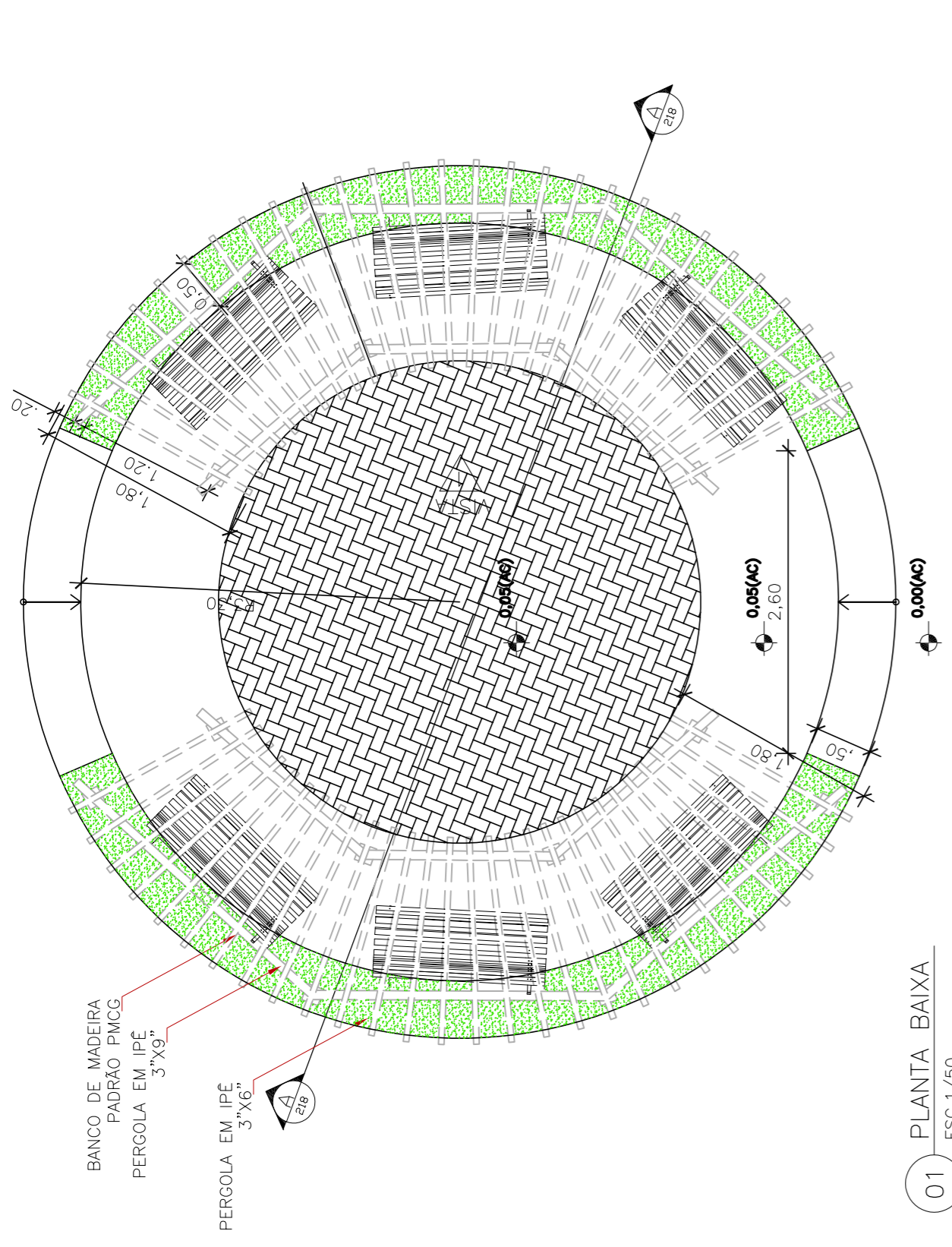
INDICADO

INDICADO

PROJETISTA:

ET-VOL-GOY-DET-111

APROVADO POR: JORGE WILLIAN PEREIRA CABRAL
DATA: 14/07/22
CROA N°: 0004705358/CAU-RJ
JWPC



LEGENDA

DOCUMENTOS DE REFERÊNCIA:

NOTAS:

REV	DATA	EMISSÃO INICIAL	REVISÃO	PROJ./DES.	JWPC	JWPC	APROV.
A0	14/07/22	EMISSÃO INICIAL			JWPC	JWPC	APROV.

CLIENTE:



PROGRAMA/PROJETO:

PROJETO VILA OLÍMPICA
GOYTACAZES

ASSUNTO:

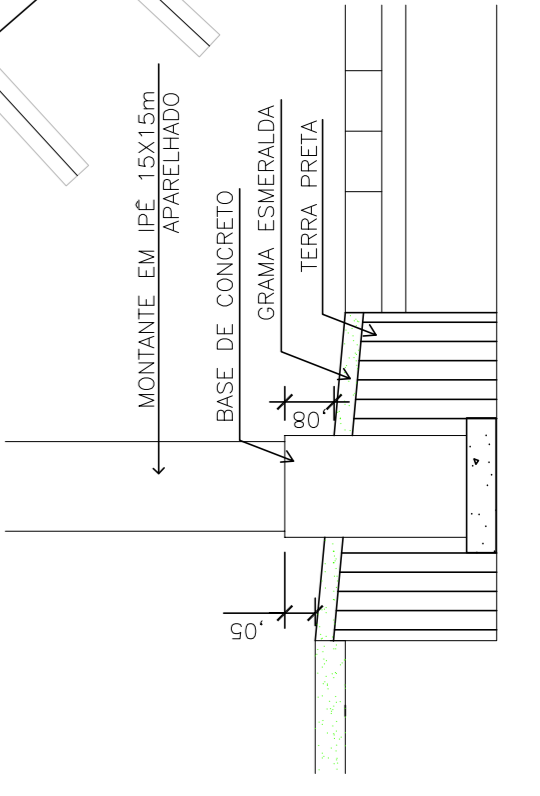
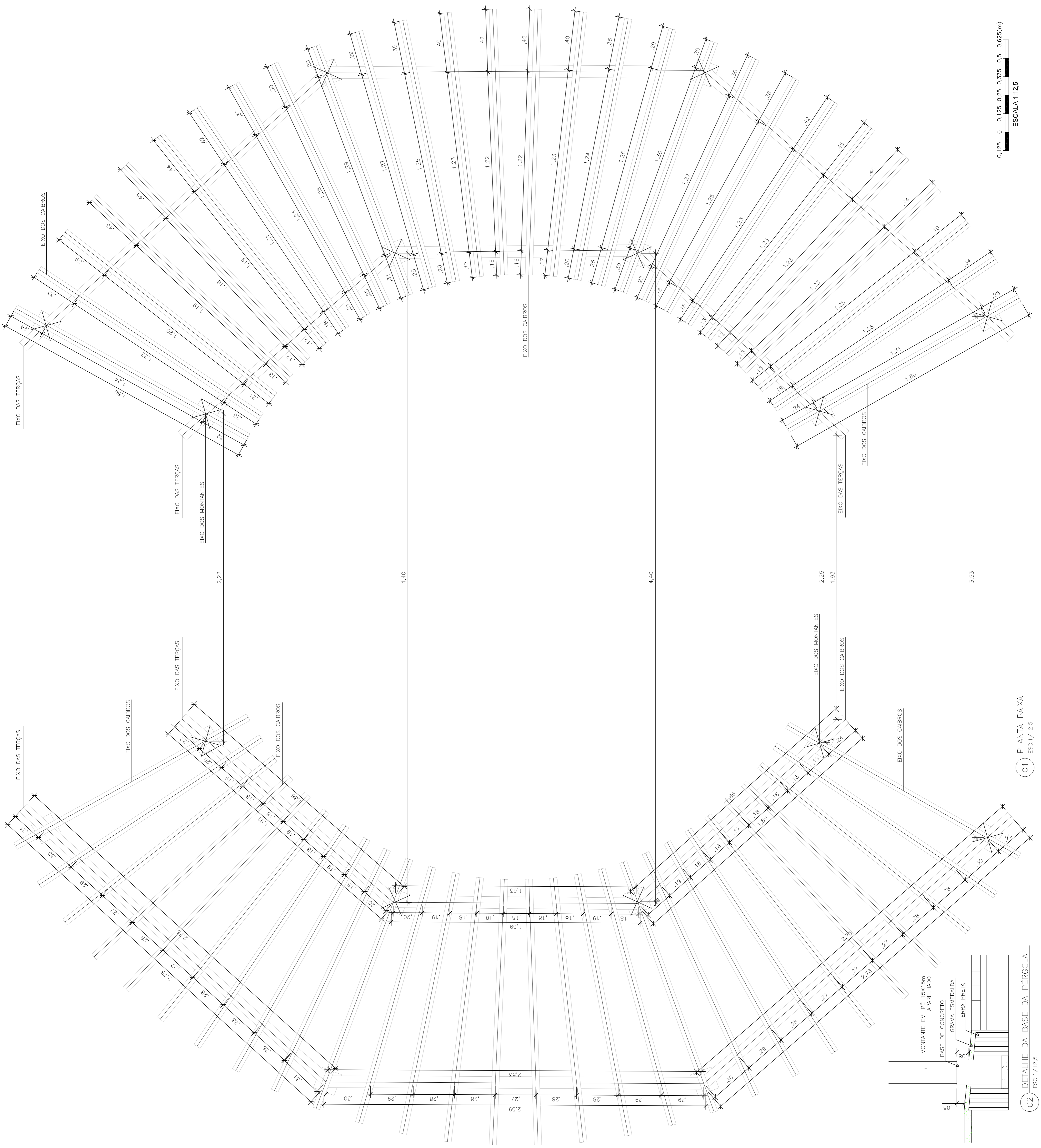
PROJETO VILA OLÍMPICA - PERGOLADO

ESCALA:

INDICADO ET-VOL-GOY-DET-112

PROJETISTA:

PROJ.	JWPC	APROVADO POR
DES.	JWPC	JORGE WILLIAN PEREIRA CABRAL
VER.	JWPC	DATA: 14/07/22
		ORÇ. N.º
		0004705358/CAU-RJ



02 DETALHE DA BASE DA PERGOLA
ESC:1/12,5

01 PLANTA BAIXA
ESC:1/12,5

LEGENDA

DOCUMENTOS DE REFERÊNCIA:

NOTAS:

REV	DATA	EMISSÃO INICIAL	REVISÃO	JWPC PROJ./DES.	JWPC APROV.
A0	14/07/22				



PROGRAMA/PROJETO:
PROJETO VILA OLÍMPICA
GOYTACAZES

ASSINTE:
PROJETO VILA OLÍMPICA - PERGOLADO

ESCALA:
INDICADO: ET-VOL-GOY-DET-113

PROJ.	JWPC	APROVADO POR
		JORGE WILLIAN PEREIRA CABRAL
DES.	JWPC	DATA
		14/07/22
VER.	JWPC	DATA
		14/07/22

ANEXO IX

MEMÓRIA DE CÁLCULO



MEMÓRIA DE CÁLCULO DE QUANTIDADES

Cliente: Prefeitura Municipal de Campos dos Goytacazes/RJ
Projeto: Construção de Vila Olímpica
Local: Rua Pardal, Bairro Goytacazes, Campos dos Goytacazes - RJ
i0: jun/22 **BDI: 15%**

VILA OLÍMPICA - GOYTACAZES

CRITÉRIOS :

- 1 - Construção de Ginásio Poliesportivo em Piso de concreto monolítico, demarcado em tinta acrílica específica e compostos por aparelhos esportivos. Arquibancada em alvenaria e Cobertura em Estrutura Metálica.
- 2 - Vestiários: Masculino, Feminino e PNE. Compostos por bacias sanitárias, chuveiros, mictórios, pias em louça e torneiras de metal. Ambiente revestidos com cerâmica.
- 3 - Piscina Semi Olímpica, Hidro Fisioterapia, Deck de acesso e Casa de Bombas. Salão Múltiplo Uso equipado com cozinha e Banheiros .
- 4 - Play Ground (Parque Infantil com brinquedos e grama sintética). Quiosque para leitura com bancos e pergolado de madeira de Lei.
- 5 - Pista Aquecimento com piso sintético específico para a prática do atletismo. Área comum com devida acessibilidade e urbanização. Guarita c/ banheiro independente.

Categoria Código Item n°	Desc. da Categoria Desc. do Serviço(s) Deta. dos Serviços	Un	Total	Qt un	Comp. m	Largura m	Altura m	Perim. m	Área m ²	Vão m ²	Volume m ³	Peso t/kg	Massa Nominal kg/m	Peso Espec. t/m ³	Tempo h/mês	Dmt km	Emp. %
1	SERVIÇOS INICIAIS E MOBILIZAÇÕES																
1.1	SERVIÇOS DE ESCRITÓRIO, LABORATÓRIO E CAMPO																
01.006.0004-0	DESMATAMENTO E LIMPEZA DE TERRENOS COM TRATOR DE ESTEIRAS COM POTENCIA EM TORNO DE 200CV	M2	5.456,00														
1.1.1	Supressão da Camada Vegetal do Terreno		5.456,00 =						5.456,00								
01.016.0012-0	LEVANTAMENTO TOPOGRAFICO, PLANIALTIMETRICO E CADASTRAL DE TERRENO DE OROGRAFIA NAO ACIDENTADA, VEGETACAO RALA E EDIFICACAO LEVE	HA	0,55														
1.1.2	Levantamento da Area		0,55 =						0,55 ¹								
	*Vide : dividido pelo fator de conversão (1 Ha = 10 000 m2)																
01.018.0001-0	MARCAÇAO DE OBRA SEM INSTRUMENTO TOPOGRAFICO, CONSIDERA DA A PROJECÃO HORIZONTAL DA AREA ENVOLVENTE	M2	5.456,00														
1.1.3	Marcacão Manual		5.456,00 =						5.456,00								
01.050.0023-0	PROJETO EXECUTIVO DE ARQUITETURA PARA PREDIOS CULTURAIS DE 501 ATE 3.000M2, INCLUSIVE PROJETO BASICO, APRESENTADO EM AUTOCAD NOS PADROES DA CONTRATANTE, INCLUSIVE AS LEGALIZACOES PERTINENTES, COORDENACAO E COMPATIBILIZACAO COM OS PROJETOS COMPLEMENTARES	M2	2.249,37														
1.1.4	Ginásio		912,42 =(1,00 X					912,42)								
	Vestiário		62,22 =(2,00 X					31,11)								
	Centro Aquatico		743,4 =(1,00 X					743,40)								
	Multiuso		305,52 =(1,00 X					305,52)								
	Convivencia		99,54 =(1,00 X					99,54)								
	Parque Infantil		81,71 =(1,00 X					81,71)								
	Quiosque Leitura		37,39 =(1,00 X					37,39)								
	Guarita		7,17 =(1,00 X					7,17)								
01.050.0026-0	PROJETO EXECUTIVO ESTRUTURAL PARA PREDIOS CULTURAIS DE 501 ATE 3000M2, INCLUSIVE PROJETO BASICO, APRESENTADO EM AUTOCAD NOS PADROES DA CONTRATANTE, CONSTATO DE PLANTAS DE FORMA, ARMAÇAO E DETALHES, DE ACORDO COM A ABNT	M2	2.249,37														
1.1.5	Vide Item 1.1.3		2.249,37 =						2.249,37								

Categoria Código Item n°	Desc. da Categoria Desc. do Serviço(s) Det. dos Serviços	Un	Total	Qtd un	Comp. m	Largura m	Altura m	Perim. m	Área m2	Vão m2	Volume m3	Peso t/kg	Massa Nominal kg/m	Peso Espec. t/m3	Tempo h/mês	Dmt km	Emp. %
01.050.0053-0	PROJETO EXECUTIVO DE INSTALACAO DE INCENDIO E SPDA PARA PREDIOS CULTURAIS ACIMA DE 500M2,INCLUSIVE PROJETO BASICO,APRESENTADO EM AUTOCAD,INCLUSIVE AS LEGALIZACOES PERTINENTES	M2	2.249,37														
1.1.6	Vide Item 1.1.3		2.249,37 =						2.249,37								
01.050.0081-0	PROJETO EXECUTIVO DE INSTALACAO DE TELEMATICA PARA PREDIOS CULTURAIS ACIMA DE 500M2,INCLUSIVE PROJETO BASICO,APRESENTADOEM AUTOCAD,INCLUSIVE AS LEGALIZACOES PERTINENTES	M2	2.249,37														
1.1.7	Vide Item 1.1.3		2.249,37 =						2.249,37								
01.050.0090-0	PROJETO EXECUTIVO DE INSTALACAO DE ESGOTO SANITARIO E AGUASPLUVIAIS PARA PREDIOS CULTURAIS,INCLUSIVE PROJETO BASICO,APRESENTADO EM AUTOCAD,INCLUSIVE AS LEGALIZACOES PERTINENTES	M2	2.249,37														
1.1.8	Vide Item 1.1.3		2.249,37 =						2.249,37								
01.050.0101-0	PROJETO EXECUTIVO DE INSTALACAO HIDRAULICA PARA PREDIOS CULTURAIS,INCLUSIVE PROJETO BASICO,APRESENTADO EM AUTOCAD,INCLUSIVE AS LEGALIZACOES PERTINENTES	M2	2.249,37														
1.1.9	Vide Item 1.1.3		2.249,37 =						2.249,37								
01.050.0116-0	PROJETO EXECUTIVO DE INSTALACAO ELETRICA PARA PREDIOS CULTURAIS ATE 3.000M2,INCLUSIVE PROJETO BASICO,APRESENTADO EM AUTOCAD,INCLUSIVE AS LEGALIZACOES PERTINENTES	M2	2.249,37														
1.1.10	Vide Item 1.1.3		2.249,37 =						2.249,37								
01.050.0129-0	PROJETO EXECUTIVO DE SISTEMA DE AR CONDICIONADO,INCLUSIVE PROJETO BASICO,APRESENTADO EM AUTOCAD NOS PADROES DA CONTRATANTE,EM PREDIOS COM AREA DE 501 ATE 3000M2	M2	2.249,37														
1.1.11	Vide Item 1.1.3		2.249,37 =						2.249,37								
01.003.0001-0	SONDAGEM A PERCUSSAO,EM TERRENO COMUM,COM ENSAIO DE PENETRACAO,DIAMETRO 3",INCLUSIVE DESLOCAMENTO DENTRO DO CANTEIRO E INSTALACAO DA SONDA EM CADA FURO	M	100,00														
1.1.12	Sondagem do Solo p/		100,00 =														
01.008.0050-0	MOBILIZACAO E DESMOBILIZACAO DE EQUIPAMENTO E EQUIPE DE SONDAGEM E PERFURACAO A PERCUSSAO,COM TRANSPORTE ATE 50KM	UN	1,00														
1.1.13	Equipe de Sondagem		1,00 =	1,00													
1.2	CANTEIRO DE OBRA																
02.004.0001-0	BARRACAO DE OBRA,COM PAREDES E PISO DE TABUAS DE MADEIRA DE3°.COBERTURA DE TELHAS DE FIBROCIMENTO DE 6MM,E INSTALACOES,EXCLUSIVE PINTURA,SENDO REAPROVEITADO 2 VEZES	M2	45,00														
1.2.1	Barracão Almozarife		45,00 =	(15,00	X	3,00)									

Categoria Código Item n°	Desc. da Categoria Desc. do Serviço(s) Data. dos Serviços	Un	Total	Qty un	Comp. m	Largura m	Altura m	Perim. m	Área m2	Vão m2	Volume m3	Peso t/kg	Massa Nominal kg/m	Peso Espec. t/m3	Tempo h/mês	Dmt km	Emp. %
02.006.0015-0	ALUGUEL CONTAINER PARA ESCRITORIO C/WC,MEDINDO 2,20M LARGURA,6,20M COMPRIMENTO E 2,50M ALTURA,CHAPAS ACO C/NERVURAS TRAPEZOIDAIS,ISOLAMENT O TERMO-ACUSTICO FORRO,CHASSIS REFORCADO EPISO COMPENSADO NAVAL,INCL.INST.ELETRICA E HIDRO- SANITARIAS,ACESSORIOS,1 VASO SANITARIO E 1 LAVATORIO,EXCL.TRANSP.(UNX MES	24,00														
1.2.2	Container Escritório de Obras C/ Banheiro (1 V.Sanitário);(1 Lavatório).		24,00 =	2,00	X										12,00		
02.006.0020-0	ALUGUEL CONTAINER PARA SANITARIO- VESTIARIO,MEDINDO 2,20M LARGURA,6,20M COMPRIMENTO E 2,50M ALTURA,CHAPAS ACO C/NERVURASTRAPEZOIDAIS ,ISOLAMENTO TERMO- ACUSTICO FORRO,CHASSIS REFORCADO E PISO COMPENSADO NAVAL,INCL.INST.ELETRICA S E HIDRO- SANITARIAS,ACESSORIOS,2 VASOS SANITARIOS,1 LAVATORIO,1 MICTORIO E4 CHUVEIROS,EXCL.TRANSP.	UNX MES	36,00														
1.2.3	Container Banheiro C/ (2 V.Sanitários);(1 Lav.);(1 Mict.);(4 Chuveiros)		36,00 =	3,00	x										12,00		
02.002.0005-0	TAPUME DE VEDACAO OU PROTECAO,EXECUTADO COM TELHAS TRAPEZOIDAIS DE ACO GALVANIZADO,ESPESSURA DE 0,5MM,ESTAS COM 4 VEZESDE UTILIZACAO,INCLUSIVE ENGRADAMENTO DE MADEIRA,UTILIZADO 2VEZES E PINTURA ESMALTE SINTETICO NA FACE EXTERNA	M2	664,40														
1.2.4	Proteção dos Canteiros de Obras ▼ * Medidas estipuladas para entorno da área		664,40 =					(2,20 X 302,00 *)									
02.020.0001-0	PLACA DE IDENTIFICACAO DE OBRA PUBLICA,INCLUSIVE PINTURA E SUPORTES DE MADEIRA.FORNECIMENTO E COLOCACAO	M2	18,00														
1.2.5	Placa de Obra		18,00 =		(6,00 X 3,00)												
02.020.0005-0	BARRAGEM DE BLOQUEIO DE OBRA NA VIA PUBLICA,DE ACORDO COM ARESOLUCAO DA PREFEITURA- RJ,COMPREENDENDO FORNECIMENTO,COLOCACA O E PINTURA DOS SUPORTES DE MADEIRA COM REAPROVEITAMENTO DO CONJUNTO 40 (QUARENTA) VEZES	M	300,00														
1.2.6	Sinalização de Obra		300,00 =		300,00												
02.030.0005-0	PLACA DE SINALIZACAO PREVENTIVA PARA OBRA NA VIA PUBLICA,DEACORDO COM A RESOLUCAO DA PREFEITURA-RJ, COMPREENDENDO FORNECIMENTO E PINTURA DA PLACA E DOS SUPORTES DE MADEIRA.FORNECIMENTO E COLOCACAO	UN	4,00														
1.2.7	Sinalização de Obra		4,00 =	4,00													
02.015.0001-0	INSTALACAO E LIGACAO PROVISORIA PARA ABASTECIMENTO DE AGUA EESGOTAMENTO SANITARIO EM CANTEIRO DE OBRAS,INCLUSIVE ESCAVACAO,EXCLUSIVELY REPOSICAO DA PAVIMENTACAO DO LOGRADOURO PUBLICO	UN	1,00														

Categoria Código Item nº	Desc. da Categoria Desc. do Serviço(s) Data. dos Serviços	Un	Total	Qtd un	Comp. m	Largura m	Altura m	Perim. m	Área m2	Vão m2	Volume m3	Peso t/kg	Massa Nominal kg/m	Peso Espec. t/m3	Tempo h/mês	Dmt km	Emp. %
1.2.8	I.provisória de Agua e Esgoto		1,00 =	1,00													
02.016.0001-0	INSTALACAO E LIGACAO PROVISORIA DE ALIMENTACAO DE ENERGIA ELETTRICA,EM BAIXA TENSAO,PARA CANTEIRO DE OBRAS,M3-CHAVE 100A,CARGA 3KW,20CV,EXCLUSIVE O FORNECIMENTO DO MEDIDOR	UN	1,00														
1.2.9	I.provisória de Energia Elétrica		1,00 =	1,00													
02.016.0004-0	ENTRADA DE SERVICIO AEREA,EM MEDIA TENSAO(15KV),PARA 45KVA,INCLUSIVE MEDICAO,POSTE E TODOS OS MATERIAIS ELETTRICOS NECESSARIOS,EXCLUSIVE ALUGUEL DO TRANSFORMADOR (VIDE FAMILIA 05.014)	UN	1,00														
1.2.10	I.provisória de Energia Elétrica		1,00 =	1,00													
1.3	MOVIMENTO DE TERRA																
03.026.0010-0	ESCAVACAO MECANICA,EM MATERIAL DE 1ªCATEGORIA,UTILIZANDO TRATOR DE LAMINA COM POTENCIA EM TORNO DE 335CV,INCLUSIVE CARGACOM CARREGADOR FRONTAL DE PNEUS DE 3,10M3	M3	545,60														
1.3.1	Camada de Material da Supressão Vegetal		545,60 =				0,10	>	5.456,00								
1.4	TRANSPORTE																
04.005.0300-0	TRANSPORTE DE CONTAINER,SEGUNDO DESCRICAO DA FAMILIA 02.006,EXCLUSIVE CARGA E DESCARGA(VIDE ITEM 04.013.0015)	UNX KM	150,00														
1.4.1	Transporte de Container Escritório e Container Banheiro		150,00 =(5,00	X												30,00)
04.013.0015-0	CARGA E DESCARGA DE CONTAINER,SEGUNDO DESCRICAO DA FAMILIA 02.006	UN	5,00														
1.4.2	Carga/Desc. De Container		5,00 =	5,00													
04.018.0020-1	RECEBIMENTO DE CARGA,DESCARGA E MANOBRA DE CAMINHAO BASCULANTE DE 8,00M3 OU 12T	T	927,52														
1.4.3	Material da Supressão Vegetal		927,52 =									(545,60	>	1,70)		
04.005.0140-0	TRANSPORTE DE CARGA DE QUALQUER NATUREZA,EXCLUSIVE AS DESPESAS DE CARGA E DESCARGA,TANTO DE ESPERA DO CAMINHAO COMO DO SERVENTE OU EQUIPAMENTO AUXILIAR,A VELOCIDADE MEDIA DE 50KM/H,EM CAMINHAO BASCULANTE A OLEO DIESEL.COM CAPACIDADE UTIL DE12T	T X KM	9.275,20														
1.4.4	Material da Supressão Vegetal		9.275,20 =									(927,52	>				10,00)
1.5	SERVIÇOS COMPLEMENTARES																
05.105.0100-0	MAO-DE-OBRA DE VIGIA,INCLUSIVE ENCARGOS SOCIAIS	MES	36,00														
1.5.1	Vigia - Canteiro e Maquinas no Trecho		36,00 =(3,00	X												12,00)
05.105.0129-0	MAO-DE-OBRA DE MESTRE DE OBRA "B",INCLUSIVE ENCARGOS SOCIAIS	MES	12,00														
1.5.2	Mestre de Obra		12,00 =(1,00	X												12,00)
05.105.0130-0	MAO-DE-OBRA DE ENGENHEIRO OU ARQUITETO JR.,INCLUSIVE ENCARGOS SOCIAIS	MES	12,00														
1.5.3	Engenheiro de Produção		12,00 =(1,00	X												12,00)

Categoria Código Item nº	Desc. da Categoria Desc. do Serviço(s) Data. dos Serviços	Un	Total	Qtd un	Comp. m	Largura m	Altura m	Perim. m	Área m2	Vão m2	Volume m3	Peso t/kg	Massa Nominal kg/m	Peso Espec. t/m3	Tempo h/mês	Dmt km	Emp. %
05.100.0900-0	UNIDADE REF.P/COMPL.ADM LOCAL,CONSID:CONSUMO AGUA,TEL.ENERGIA ELETRICA,MAT.LIMPEZA E ESCRITORIO,COMPUTADOR ES,LICENCA OBRA,MOVEIS E UTENSILIOS,AR COND.BEBEDOURO,ART,RR T,FOTOGRAFIASUNIFORME S,DIARIAS,EXAMES ADMISSIONAIS PERIODICOS E DEMISSIONAIS,CURSO CAPACITACAO/TREINAMEN TO E ITENS COMPLEMENTEM AS DESP.NECESS.EXCL.DESPE SAS SUSSINIOS AI IM F	UR	768,49														
1.5.4	Complemento ADM Canteiro		768,49 =	768,49	1												
▼ *Custo de ADM Local (M.O) X 5%(Percentual Determinado) / Valor Boletim EMOP (5/22)																	
05.050.0001-0	PLACA DE INAUGURACAO EM ALUMINIO,MEDINDO 0,40X0,60M,COM 1MMDE ESPESSURA,COM INSCRICAO EM PLOTTER.FORNECIMENTO E COLOCACAO	UN	1,00														
1.5.5	Placa de Inauguração		1,00 =	1,00													
1.6	GALERIAS, DRENOS E CONEXÕES																
1.7	ARGAMASSAS, INJEÇÕES E CONSOLIDAÇÕES																
1.8	BASES E PAVIMENTOS																
1.9	SERVIÇOS DE PARQUES E JARDINS																
1.10	FUNDAÇÕES																
1.11	ESTRUTURAS																
1.12	ALVENARIAS E DIVISÓRIAS																
1.13	REVESTIMENTO DE PAREDES, TETOS E PISOS																
1.14	ESQUADRIAS DE PVC, FERRO, ALUMÍNIO OU MADEIRA, VIDRAÇAS E FERRAGENS																
1.15	INSTALAÇÕES ELÉTRICAS, HIDRÁULICAS, SANITÁRIAS E MECÂNICAS																
1.16	COBERTURAS, ISOLAMENTOS E IMPERMEABILIZAÇÕES																
1.17	PINTURAS																
1.18	APARELHOS HIDRÁULICOS, SANITÁRIOS, ELÉTRICOS, MECÂNICOS E ESPORTIVOS																
1.19	ALUGUEL DE EQUIPAMENTOS																
1.20	CUSTOS RODOVIÁRIOS																
1.21	ILUMINAÇÃO PÚBLICA																
1.22	REFLORESTAMENTO E EXPLORAÇÃO FLORESTAL																
2	GINÁSIO POLIESPORTIVO																
2.1	SERVIÇOS DE ESCRITÓRIO, LABORATÓRIO E CAMPO																
01.001.0151-0	CONTROLE TECNOLÓGICO DE OBRAS EM CONCRETO ARMADO CONSIDERANDO APENAS O CONTROLE DO CONCRETO E CONSTANDO DE COLETA,MOLDAGEM E CAPEAMENTO DE CORPOS DE PROVA,TRANSPORTE ATE 100KM,ENSAIOS DE RESISTENCIA A COMPRESSAO AOS 3, 7 E 28 DIAS E "SLUMPTTEST",MEDIDO POR M3 DE CONCRETO COLOCADO NAS FORMAS	M3	174,39														
2.1.1	Concreto da Fundação e Contra Piso da Quadra		174,39 =								174,39						
01.005.0003-0	PREPARO MANUAL DE TERRENO,COMPREENDEND O ACERTO,RASPAGEM EVENTUALMENTE ATE 0.30M DE PROFUNDIDADE E AFASTAMENTO LATERAL DOMATERIAL EXCEDENTE,INCLUSIVE COMPACTACAO MECANICA	M2	912,42														
2.1.2	Área do Ginásio		912,42 =						912,42								
2.2	CANTEIRO DE OBRA																
02.011.0010-0	CERCA PROTETORA DE BORDA DE VALA OU OBRA,COM TELA PLASTICA NA COR LARANJA OU AMARELA,CONSIDERANDO 2 VEZES DE UTILIZACAO,INCLUSIVE APOIOS,FORNECIMENTO,CO LOCACAO E RETIRADA	M2	300,00														
2.2.1	Proteção para Escavação da Fundação		300,00 =		250,00	X 1,20											
2.3	MOVIMENTO DE TERRA																
03.013.0001-1	REATERRO DE VALA/CAVA COMPACTADA A MACO,EM CAMADAS DE 30CM DE ESPESSURA MAXIMA,COM MATERIAL DE BOA QUALIDADE,EXCLUSIVEEST E	M3	52,80														
2.3.1	Reaterro das Sapatas		52,80 =	12,00	X	2,00	X 2,00	> 1,50	-		19,20						

Categoria Código Item nº	Desc. da Categoria Desc. do Serviço(s) Data. dos Serviços	Un	Total	Qtd un	Comp. m	Largura m	Altura m	Perim. m	Área m2	Vão m2	Volume m3	Peso t/kg	Massa Nominal kg/m	Peso Espec. t/m3	Tempo h/mês	Dmt km	Emp. %
03.015.0010-0	REATERRO DE VALA/CAVA COM PO-DE- PEDRA,INCLUSIVE FORNECIMENTODO MATERIAL E COMPACTACAO MANUAL	M3	136,86														
2.3.2	Reaterro para Contra Piso		136,86 =				0,15	X	912,42								
03.001.0001-1	ESCAVACAO MANUAL DE VALA/CAVA EM MATERIAL DE 1ª CATEGORIA (A(AREIA,ARGILA OU PICARRA),ATE 1,50M DE PROFUNDIDADE,EXCLUSIVE ESCORAMENTO E ESGOTAMENTO	M3	79,35														
2.3.3	Escavação de Sapatas Isoladas		72,00 =	12,00	X	2,00	X	2,00	>	1,50							
	Escavação de Viga de Baldrame		7,35 =			0,20	>	0,30	>	122,46							
2.4	TRANSPORTE																
04.018.0020-1	RECEBIMENTO DE CARGA,DESCARGA E MANOBRA DE CAMINHÃO BASCULANTE DE 8,00M3 OU 12T	T	134,90														
2.4.1	Descarte Esc. Mat. 1ª Categoria		134,90 =								(79,35	X		1,70)	
	▼ Pesos Específicos - Catálogo de Referência EMOP																
04.005.0140-0	TRANSPORTE DE CARGA DE QUALQUER NATUREZA,EXCLUSIVE AS DESPESAS DE CARGA E DESCARGA, TANTO DE ESPERA DO CAMINHÃO COMO DO SERVENTE OU EQUIPAMENTO AUXILIAR,A VELOCIDADE MEDIA DE 50KM/H,EM CAMINHÃO BASCULANTE A OLEO DIESEL,COM CAPACIDADE UTIL DE12T	T X KM	1.349,00														
2.4.2	Descarte		1.349,00 =								(134,90	X			10,00)
	▼ DMT Descarte - Frente de Serviço x Bota Fora / DMT Fornecimento - Canteiro de Obras x Frente de Serviço																
2.5	SERVIÇOS COMPLEMENTARES																
05.006.0001-1	LOCACAO DE ANDAIME COM ELEMENTOS TUBULARES SOBRE SAPATAS FIXAS,CONSIDERANDO-SE A AREA DA PROJECAO VERTICAL DO ANDAIME EPAGO PELO TEMPO NECESSARIO A SUA UTILIZACAO,EXCLUSIVE TRANSPORTE DOS ELEMENTOS DO ANDAIME ATE A OBRA,PLATAFORMA OU PASSARELA DE PINHO,MONTAGEM E DESMONTAGEM DOS ANDAIMES	M2X MES	768,00														
2.5.1	Andaime para Pintura e Instalação Elétrica		768,00 =(2,00	X	24,00	X	8,00)	X							2,00
05.007.0007-0	LOCACAO DE PASSARELA METALICA,PERFURADA,PAR A ANDAIME METALICO TUBULAR,INCLUSIVE TRANSPORTE,CARGA E DESCARGA,EXCLUSIVE ANDAIME TUBULAR E MOVIMENTACAO (VIDE ITEM 05.008.0008)	M2X MES	31,68														
2.5.2	Andaime para Pintura e Instalação Elétrica		31,68 =	2,00	X	24,00	X	0,33	X								2,00
05.011.0001-0	ESCORAMENTO SIMPLES,FECHADO,DE VALA DE POUCA PROFUNDIDADE(ATE 1,00M DE PROFUNDIDADE),INCLUSIVE FORNECIMENTO DOS MATERIAIS(PECAS DE MADEIRA DE 3ª-1.1/2"X9" E 3"X6")	M2	15,87														
2.5.3	Escoramento Sapata - Ref.:20% do Escavado		15,87 =								15,87						
05.010.0001-0	ESGOTAMENTO NORMAL DE VALAS,MEDIDO POR VOLUME D'AGUA ESGOTADO,UTILIZANDO BOMBA ACIONADA POR MOTOR A GASOLINA DE 12,5CV,DIAMETRO DE SUCCAO E DESCARGA DE 1.1/2",CONSIDERANDO UMA ALTURA MANOMETRICA ATE 10,00M	M3	23,81														
2.5.4	Esgot.Lençol Freático Alto - Ref.30% do Escavado		23,81 =								23,81						

Categoria Código Item n°	Desc. da Categoria Desc. do Serviço(s) Data. dos Serviços	Un	Total	Qtd un	Comp. m	Largura m	Altura m	Perim. m	Área m2	Vão m2	Volume m3	Peso t/kg	Massa Nominal kg/m	Peso Espec. t/m3	Tempo h/mês	Dmt km	Emp. %
05.008.0008-1	MOVIMENTAÇÃO VERTICAL OU HORIZONTAL DE PLATAFORMA OU PASSARELA	M2	799,68														
2.5.5	Ref.: Soma Item 2.5.1 e 2.5.2		799,68 =						799,68								
2.6	GALERIAS, DRENOS E CONEXÕES																
2.7	ARGAMASSAS, INJEÇÕES E CONSOLIDAÇÕES																
2.8	BASES E PAVIMENTOS																
08.019.0002-0	JUNTA DE RETRAÇÃO EM REVESTIMENTO DE PLACAS DE CONCRETO, EXCLUSIVE BARRA DE LIGAÇÃO(LIGADORES)	M	318,27														
2.8.1	Piso Quadra		318,27 =		318,27												
2.9	SERVIÇOS DE PARQUES E JARDINS																
2.10	FUNDAÇÕES																
2.11	ESTRUTURAS																
11.003.0003-1	CONCRETO DOSADO RACIONALMENTE PARA UMA RESISTÊNCIA CARACTERÍSTICA A COMPRESSÃO DE 20MPA, INCLUSIVE MATERIAIS, TRANSPORTE, P REPARO COM BETONEIRA, LANCAMENTO E ADENSAMENTO	M3	83,15														
2.11.1	Pilares		40,28 =	12,00	X		X 1,20	X 2,80	-		0,037	¹					
	Sapatas		38,37 =	12,00	X		X 0,40	X 8,00	-		0,029	²					
	Assento Arquibancada		4,50 =				0,05		X	90,00							
	▼																
	¹ Volume do aço CA50 ø12.5mm e ø6.3mm																
	² Volume do aço CA50 ø10.0 mm																
11.003.0050-0	PREENCHIMENTO COM CONCRETO DE 15MPA EM VAZIOS DE ALVENARIA DE BLOCOS DE CONCRETO 10X20X40CM, EM PAREDES DE 10CM, MEDIDO PELA ÁREA REAL, EXCLUSIVE ARMACAO E A ALVENARIA	M2	144,49														
2.11.2	Baldrame de Alvenaria Arquibancada		24,49 = 120,00 =	2,00	X	30,00	X	0,20	X 122,46 2,00								
11.004.0020-1	FORMAS DE MADEIRA DE 3ª PARA MOLDAGEM DE PEÇAS DE CONCRETO ARMADO COM PARAMENTOS PLANOS, EM LAJES, VIGAS, PAREDES, ETC , SERVINDO A MADEIRA 3 VEZES, INCLUSIVE DESMOLDAGEM, EXCLUSIVE ESCORAMENTO.	M2	59,52														
2.11.3	Pilares		40,32 =	12,00	X		1,20	X 2,80									
	Sapata		19,20 =	12,00	X	2,00	X 2,00	X 0,40									
11.009.0072-1	BARRA DE AÇO CA-50, COM SALIENTAÇÃO OU MOSSA, COEFICIENTE DE CONFORMAÇÃO SUPERFICIAL MÍNIMO (ADERÊNCIA) IGUAL A 1,5, DIÂMETRO DE 8 A 12,5MM, DESTINADA A ARMADURA DE CONCRETO ARMADO, COMPREENDENDO 10% DE PERDAS DE PONTAS E ARAME 18. FORNECIMENTO, CORTE, DOBRAGEM, MONTAGEM E COLOCAÇÃO DO AÇO NAS FORMAS	KG	1.432,52														
2.11.4	Sapatas Isoladas CA50 6.3 CA50 10.0 CA50 12.5		84,00 = 234,00 = 223,00 =									84,00 234,00 223,00					
	Baldrame + Arquibancada CA50 10.0 CA50 10.0		151,12 = 740,40 =					244,92	X 1.200,00	X			0,617 ¹ 0,617 ¹				
	▼																
	¹ Massa Nominal aço CA50 ø10mm																
11.016.0003-0	ESTRUTURA METÁLICA PARA COBERTURA DE GALPÃO EM ARCO OU EM DUAS OU MAIS ÁGUAS, COM TRÉLICAS, TERÇAS, TIRANTE S, ETC, SOBRE APOIOS (EXCLUSIVE ESTES) PARA CARGA DE COBERTURA DE FIBROCIMENTO OU METÁLICA, VAOS ATÉ 15M, CONSIDERANDO AS PERDAS E UMA DEMÃO DE PINTURA ANTIOXÍDICO, EXCLUSIVE COBERTURA E ACESSÓRIOS, FORNECIMENT O E MONTAGEM	M2	911,36														
2.11.5	Cobertura de Ginásio		911,36 =		35,60	X	25,60										

Categoria Código Item nº	Desc. da Categoria Desc. do Serviço(s) Data. dos Serviços	Un	Total	Qtd un	Comp. m	Largura m	Altura m	Perim. m	Área m2	Vão m2	Volume m3	Peso t/kg	Massa Nominal kg/m	Peso Espec. t/m3	Tempo h/mês	Dmt km	Emp. %
11.016.0022-0	ESTRUTURAS DE ELEMENTOS EM PERFIS "I",8" ATE 12",EM ACO LAMINADO,(VIGAS ISOLADAS,ESCORAS,PORTICOS,ETC),INCLUSIVE PERDAS.FORNECIMENTO E MONTAGEM	KG	9.000,00														
2.11.6	Pilares da Cobertura		9.000,00 =	12,00	x							750,00					
11.023.0005-0	TELA PARA ESTRUTURA DE CONCRETO ARMADO,FORMADA POR FIOS DEACO CA-60,CRUZADAS E SOLDADAS ENTRE SI,FORMANDO MALHAS QUADRADAS DE FIOS COM DIAMETRO DE 4,2MM E ESPACAMENTO ENTRE ELESDE 10X10CM.FORNECIMENTO	KG	2.584,20														
2.11.7	Piso da Quadra		2.281,05 =									2.281,05	1				
	Arquibancada		303,15 =									303,15	1				
	▼ 1 Massa Nominal 2,5kg/m2																
11.025.0009-0	CONCRETO BOMBEADO,FCK=25MPA,COMPREENDENDO O FORNECIMENTO DECONCRETO IMPORTADO DE USINA.COLOCACAO NAS FORMAS,ESPALHAMENTO,A DENSAAMENTO MECANICO E ACABAMENTO	M3	91,24														
2.11.8	Contra Piso de Quadra		91,24 =				0,10	x	912,42								
2.12	ALVENARIAS E DIVISÓRIAS																
12.005.0030-0	ALVENARIA DE BLOCOS DE CONCRETO 15X20X40CM,ASSENTES COM ARGAMASSA DE CIMENTO E AREIA,NO TRACO 1:8,EM PAREDES DE 0,15M DEESPESURA,DE SUPERFICIE CORRIDA,ATE 3,00M DE ALTURA E MEDIDA PELA AREA REAL	M2	204,49														
2.12.1	Arquibancada		180,00 =			2,00	x	90,00									
	Baldrame		24,49 =			0,20	x	122,46									
2.13	REVESTIMENTO DE PAREDES, TETOS E PISOS																
13.385.0001-0	PISO DE ALTA RESISTENCIA,MONOLITICO, MOLDADO NO LOCAL,EM ARGAMASSA DE CIMENTO E AGREGADOS MINERAIS,COM ESPESURA DE 0,8CM,NA COR NATURAL DO CIMENTO E 3 POLIMENTOS MECANICOS.O CUSTOINCLUI BASE SUPORTE EM ARGAMASSA DE CIMENTO E AREIA,NO TRACO1:3 E SERVENTE PARA CONFECCAO,TRANSPORTE DA ARGAMASSA E SERVICOS AFINS E NAO CONSIDERA JUNTAS,VIDE	M2	912,42														
3.13.1	Piso da Quadra		912,42 =						912,42								
13.001.0065-1	REVESTIMENTO EXTERNO,EMBOCO,DE UMA VEZ,COM ARGAMASSA DE CIMENTO,CAL HIDRATADA ADITIVADA E AREIA,NO TRACO 1:1:12,COM ESPESURA DE 2,5CM,INCLUSIVE CHAPISCO DE CIMENTO E AREIA,NO TRACO 1:3	M2	180,00														
2.13.1	Emboco da Arquibancada		180,00 =			2,00	x	90,00									
2.14	ESQUADRIAS DE PVC, FERRO, ALUMÍNIO OU MADERIA, VIDRAÇAS E FERRAGENS																
14.002.0212-0	GUARDA-CORPO DE TUBOS DE ACO GALVANIZADO SOLDADOS, FORMANDOMODULOS DE 2,20M DE COMPRIMENTO E 1,00M DE ALTURA, COM 3 MONTANTES DE 2" DE DIAMETRO CHUMBADOS NO CONCRETO (EXCLUSIVE ESTE),TRAVESSA SUPERIOR DE 2" E TRAVESSA INFERIOR E INTERMEDIARIA DE 1".FORNECIMENTO E COLOCACAO	M	90,00														
2.14.1	Arquibancada		90,00 =			90,00											
2.15	INSTALAÇÕES ELÉTRICAS, HIDRÁULICAS, SANITÁRIAS E MECÂNICAS																

Categoria Código Item n°	Desc. da Categoria Desc. do Serviço(s) Data. dos Serviços	Un	Total	Qtd un	Comp. m	Largura m	Altura m	Perim. m	Área m2	Vão m2	Volume m3	Peso t/kg	Massa Nominal kg/m	Peso Espec. t/m3	Tempo h/mês	Dmt km	Emp. %
15.003.0391-0	ABRACADEIRA DE FIXACAO, TIPO COPO, ESTAMPADA EM CHAPA DE FERROZINCADA, COMPOSTA DE CANOPLA, PARAFUSOS E ABRACADEIRAS PROPRIAMENTE DITA, NO DIAMETRO 3/4". FORNECIMENTO E COLOCACAO	UN	176,00														
2.15.1	Instalação Elétrica Ginásio		176,00 =	176,00													
15.007.0507-0	QUADRO DE DISTRIBUICAO DE ENERGIA, 100A, PARA DISJUNTORES TERMO- MAGNETICOS UNIPOLARES, DE EMBUTIR, COM PORTA E BARRAMENTOS DE FASE, NEUTRO E TERRA, TRIFASICO, PARA INSTALACAO DE ATE 24 DISJUNTORES COM DISPOSITIVO PARA CHAVE GERAL. FORNECIMENTO E COLOCACAO	UN	1,00														
2.15.2	Instalação Elétrica Ginásio		1,00 =	1,00													
15.007.0570-0	DISJUNTOR TERMOMAGNETICO, MONOP OLAR, DE 10 A 32A, 3KA, MODELO DIN, TIPO C. FORNECIMENTO E COLOCACAO	UN	1,00														
2.15.3	Instalação Elétrica Ginásio		1,00 =	1,00													
15.007.0575-0	DISJUNTOR TERMOMAGNETICO, BIPOLA R, DE 10 A 32A, 3KA, MODELO DIN, TIPO C. FORNECIMENTO E COLOCACAO	UN	5,00														
2.15.4	Instalação Elétrica Ginásio		5,00 =	5,00													
15.007.0601-0	DISJUNTOR TERMOMAGNETICO TRIPOLAR, DE 40 A 63A, 3KA, MODELO DIN, TIPO C. FORNECIMENTO E COLOCACAO	UN	1,00														
2.15.5	Instalação Elétrica Ginásio		1,00 =	1,00													
15.007.0642-0	DISPOSITIVO DE PROTECAO CONTRA SURTO (DPS), CLASSE II, 1 POLO, TENSÃO 175V, CORRENTES APROXIMADAS DE DESCARGA NOMINAL E MAXIMA DE 20KA E 45KA. FORNECIMENTO E COLOCACAO	UN	4,00														
2.15.6	Instalação Elétrica Ginásio		4,00 =	4,00													
15.008.0090-0	CABO DE COBRE FLEXIVEL COM ISOLAMENTO TERMOPLASTICO, COMPREE NDENDO: PREPARO, CORTE E ENFIACAO EM ELETRODUTOS NA BITOLA DE 4MM2, 450/750V. FORNECIMENTO E COLOCACAO	M	1.208,40														
2.15.7	Instalação Elétrica Ginásio		1.208,40 =	1.208,40													
15.018.0120-0	CAIXA DE EMBUTIR, EM PVC, 2"X4", INCLUSIVE BUCHAS E ARRUELAS. FORNECIMENTO E COLOCACAO	UN	6,00														
2.15.8	Instalação Elétrica Ginásio		6,00 =	6,00													
15.018.0260-0	CAIXA DE PASSAGEM DE SOBREPOR, EM ACO, COM TAMPA PARAFUSADA, DE 20X20CM. F ORNECIMENTO E COLOCACAO	UN	2,00														
2.15.9	Instalação Elétrica Ginásio		2,00 =	2,00													
15.019.0050-0	TOMADA ELETRICA 2P+T, 10A/250V, PADRAO BRASILEIRO, DE EMBUTIR, COM PLACA 4"X2". FORNECIMENTO E COLOCACAO.	UN	6,00														
2.15.10	Instalação Elétrica Ginásio		6,00 =	6,00													
15.035.0011-0	ELETRODUTO DE FERRO GALVANIZADO, TIPO PESADO, DIAMETRO DE 3/4", EXCLUSIVE LUVAS, CURVAS, ABERTURA E FECHAMENTO DE RASGO. FORNECIMENTO E ASSENTAMENTO	M	195,00														
2.15.11	Instalação Elétrica Ginásio		195,00 =	195,00													
15.036.0141-0	ELETRODUTO EM PVC FLEXIVEL, COR AMARELA, DIAMETRO DE 25MM. FORNECIMENTO E COLOCACAO.	M	14,60														
2.15.12	Instalação Elétrica Ginásio		14,60 =	14,60													
2.16	COBERTURA, ISOLAMENTOS E IMPERMEABILIZAÇÕES																

Categoria Código Item n°	Desc. da Categoria Desc. do Serviço(s) Data. dos Serviços	Un	Total	Qtd un	Comp. m	Largura m	Altura m	Perim. m	Área m2	Vão m2	Volume m3	Peso t/kg	Massa Nominal kg/m	Peso Espec. t/m3	Tempo h/mês	Dmt km	Emp. %
16.007.0013-0	COBERTURA AUTO-PORTANTE COM TELHAS ONDULADAS EM CHAPAS DE ACO ZINCADO, PRE-PINTADAS COM PRIMER, A BASE EPOXI E TINTA POLIESTER, ESPESSURA ATE 1MM, LARGURA DE 0,90M, VAO ENTRE 8,51 E 13,50M, PESO APROXIMADO DE 10KG/M2, INCLUSIVE FIXACOES E MEDIDA PELA AREA REAL DE COBERTURA. FORNECIMENTO E COLOCACAO	M2	912,42														
2.16.1	Telhado do Ginásio		912,42 =						912,42								
16.030.0005-0	IMPERMEABILIZACAO ASFALTICA (HIDRO-ASFALTO), CONSUMO DE 0,6KG/M2, EXCLUSIVE PREPARO DA SUPERFICIE E PROTECAO MECANICA	M2	122,46														
2.16.2	Impermeabilização de Fundação		122,46 =				1,00	X	122,46								
2.17	PINTURAS																
17.013.0070-0	PINTURA INTERNA OU EXTERNA SOBRE REVESTIMENTO ALISADO A COLHER OU CONCRETO LISO, COM TINTA A BASE DE RESINA DE BORRACHA CLORADA, DE SECAGEM RAPIDA, INCLUSIVE LIMPEZA, E DUAS DEMAOS DE ACABAMENTO	M2	912,42														
2.17.1	Piso da Quadra		912,42 =						912,42								
17.040.0020-0	MARCAÇAO DE QUADRA DE ESPORTE OU VAGA DE GARAGEM COM TINTA ABASE DE BORRACHA CLORADA, COM UTILIZACAO DE SELADOR E SOLVENTE PROPRIO E FITA CREPE COMO LIMITADOR DE LINHAS, MEDIDA PELA AREA REAL DE PINTURA	M2	38,15														
2.17.2	Faixas - Piso da Quadra		38,15 =						38,15								
17.017.0300-1	PINTURA INTERNA OU EXTERNA SOBRE FERRO COM TINTA A OLEO BRILHANTE, INCLUSIVE LIXAMENTO, LIMPEZA, UMA DEMAOS DE TINTA ANTIOXIDO E DUAS DEMAOS DE ACABAMENTO	M2	3.558,27														
2.17.3	Cobertura		3.193,47 =	3,50	X				912,42								
	Pilares		364,80 =	12,00	X				30,40								
	* Índice multiplicativo para compensação do grau de dificuldade - Vide Catálogo EMOP																
17.012.0040-0	PINTURA INTERNA OU EXTERNA COM TINTA IMPERMEAVEL EM CORES PARA APLICACAO SOBRE CONCRETO, TIJOLOS, PEDRAS OU ARGAMASSA DE SUPERFICIE POROSA, EM DUAS DEMAOS, USANDO AGUA COMO DILUENTE	M2	301,26														
2.17.4	Pintura da Arquibancada		301,26 =						301,26								
2.18	APARELHOS HIDRÁULICOS, SANITÁRIOS, ELÉTRICOS, MECÂNICOS E ESPORTIVOS																
18.200.0001-0	TABELA DE BASQUETE EM COMPENSADO NAVAL, TAMANHO OFICIAL, COM ARO E REDE. FORNECIMENTO E COLOCACAO	PAR	1,00														
2.18.1	Aparelho Esportivo		1,00 =	1,00													
18.200.0002-0	POSTE PARA VOLEIBOL EM TUBO DE FERRO GALVANIZADO, COM CATRACAE BUCHAS. FORNECIMENTO	PAR	1,00														
2.18.2	Aparelho Esportivo		1,00 =	1,00													
18.200.0003-0	REDE DE VOLEIBOL OFICIAL COM CABO DE ACO. FORNECIMENTO	UN	1,00														
2.18.3	Aparelho Esportivo		1,00 =	1,00													
18.200.0004-0	TRAVE DESMONTAVEL PARA FUTEBOL DE SALAO, EM TUBO DE FERRO GALVANIZADO E BUCHAS. FORNECIMENTO	PAR	1,00														
2.18.4	Aparelho Esportivo		1,00 =	1,00													
18.200.0005-0	REDE DE NYLON PARA FUTEBOL DE SALAO. FORNECIMENTO	PAR	1,00														
2.18.5	Aparelho Esportivo		1,00 =	1,00													
18.027.0097-0	LUMINARIA FECHADA (REFLETOR), PARA ILUMINACAO DE QUADRAS DE ESPORTES E AFINS, PARA LAMPADA LED DE 100W, INCLUSIVE ESTA. FORNECIMENTO E COLOCACAO	UN	28,00														

Categoria Código Item n°	Desc. da Categoria Desc. do Serviço(s) Data. dos Serviços	Un	Total	Qtd un	Comp. m	Largura m	Altura m	Perim. m	Área m2	Vão m2	Volume m3	Peso t/kg	Massa Nominal kg/m	Peso Espec. t/m3	Tempo h/mês	Dmt km	Emp. %
2.18.6	Iluminação do Ginásio		28,00 =	28,00													
2.19	ALUGUEL DE EQUIPAMENTOS																
2.20	CUSTOS RODOVIÁRIOS																
2.20.1	Reaterro de Tubulação		0,00 =								0,00						
2.20.2	Dissipador p/ Ala de Desaque		3,00 =	3,00													
2.21	ILUMINAÇÃO PÚBLICA																
2.22	REFLORESTAMENTO E EXPLORAÇÃO FLORESTAL																
3	VESTIÁRIOS																
3.1	SERVIÇOS DE ESCRITÓRIO, LABORATÓRIO E CAMPO																
01.005.0003-0	PREPARO MANUAL DE TERRENO,COMPREENDEND O ACERTO,RASPAGEM EVENTUALMENTE ATE 0,30M DE PROFUNDIDADE E AFASTAMENTO LATERAL DOMATERIAL EXCEDENTE,INCLUSIVE COMPACTACAO MECANICA	M2	132,97														
3.1.1	Area - Banheiros Fem./Masc. e Calçada		132,97 =						132,97								
3.2	CANTEIRO DE OBRA																
3.3	MOVIMENTO DE TERRA																
03.015.0010-0	REATERRO DE VALA/CAVA COM PO-DE- PEDRA,INCLUSIVE FORNECIMENTODO MATERIAL E COMPACTACAO MANUAL	M3	8,11														
3.3.1	Reaterro p/ Contrapisos		8,11 =	2,00	X		0,15	X	27,03								
03.016.0015-1	ESCAVACAO MECANICA DE VALA NAO ESCORADA,EM MATERIAL DE 1ªCATEGORIA,ATE 1,50M DE PROFUNDIDADE,UTILIZAND O RETRO- ESCAVADEIRA,EXCLUSIVE ESGOTAMENTO	M3	24,00														
3.3.2	Escavação de Sapatas Isoladas		24,00 =	16,00	X	1,00	X	1,00	X	1,50							
03.013.0001-1	REATERRO DE VALA/CAVA COMPACTADA A MACO,EM CAMADAS DE 30CM DE ESPESURA MAXIMA,COM MATERIAL DE BOA QUALIDADE,EXCLUSIVEEST E	M3	20,93														
3.3.3	Reaterro das Sapatas c/ Mat. De Escavação		20,93 =	16,00	X	1,00	X	1,00	X	1,50	3,07						
3.4	TRANSPORTE																
04.018.0020-1	RECEBIMENTO DE CARGA,DESCARGA E MANOBRA DE CAMINHÃO BASCULANTE DE 8,00M3 OU 12T	T	40,80														
3.4.1	Descarte Esc. Mat. 1ª Categoria ▼ Pesos Especificos - Catálogo de Referência EMOP		40,80 =								(24,00	X		1,70)		
04.005.0140-0	TRANSPORTE DE CARGA DE QUALQUER NATUREZA,EXCLUSIVE AS DESPESAS DE CARGA E DESCARGA,TANTO DE ESPERA DO CAMINHÃO COMO DO SERVENTE OU EQUIPAMENTO AUXILIAR,A VELOCIDADE MEDIA DE 50KM/H,EM CAMINHÃO BASCULANTE A OLEO DIESEL,COM CAPACIDADE UTIL DE12T	T X KM	408,00														
3.4.2	Descarte ▼ DMT Descarte - Frente de Serviço x Bota Fora		408,00 =								(40,80	X				10,00)
3.5	SERVIÇOS COMPLEMENTARES																
3.6	GALERIAS, DRENOS E CONEXÕES																
3.7	ARGAMASSAS, INJEÇÕES E CONSOLIDAÇÕES																
3.8	BASES E PAVIMENTOS																
08.027.0040-0	MEIO-FIO RETO DE CONCRETO SIMPLES FCK=15MPA,MOLDADO NO LOCAL,TIPO DER- RJ,MEDINDO 0,15M NA BASE E COM ALTURA DE 0,30M,REJUNTAMENTO COM ARGAMASSA DE CIMENTO E AREIA,NO TRACO 1:3,5,COM FORNECIMENTO DE TODOS OS MATERIAIS,ESCAVACAO E REATERRO	M	57,67														
3.8.1	Meio Fio entorno de Calçada		57,67 =						57,67								
3.9	SERVIÇOS DE PARQUES E JARDINS																

Categoria Código Item nº	Desc. da Categoria Desc. do Serviço(s) Det. dos Serviços	Un	Total	Qtd un	Comp. m	Largura m	Altura m	Perim. m	Área m2	Vão m2	Volume m3	Peso t/kg	Massa Nominal kg/m	Peso Espec. t/m3	Tempo h/mês	Dmt km	Emp. %
09.012.0002-0	BANCO DE CONCRETO APARENTE,C/45CM DE LARGURA E 10CM DE ESPESSURA,SOBRE DOIS APOIOS DO MESMO MATERIAL,C/SECAO DE 10X30CM	M	3,74														
3.9.1	Banheiros		3,74 =	2,00	X	1,87											
3.10	FUNDAÇÕES																
3.11	ESTRUTURAS																
11.003.0003-1	CONCRETO DOSADO RACIONALMENTE PARA UMA RESISTENCIA CARACTERISTICA A COMPRESSAO DE 20MPA,INCLUSIVE MATERIAIS,TRANSPORTE,P REPARO COM BETONEIRA,LANCAMENTO E ADENSAMENTO	M3	7,54														
3.11.1	Sapatas		3,06 =	16,00	X(0,80	X 0,80	X 0,30	-)		0,015						
	Pilares		2,13 =	16,00	X(0,25	X 0,12	X 4,50	-)		0,033						
	Viga Baldrame		1,17 =		(0,40	X 0,12	X	24,90	-)	0,021						
	Viga Teto		1,18 =		(0,40	X 0,12	>	24,90	-)	0,016						
11.004.0020-1	FORMAS DE MADEIRA DE 3ª PARA MOLDAGEM DE PECAS DE CONCRETO ARMADO COM PARAMENTOS PLANOS,EM LAJES,VIGAS,PAREDES,ETC ,SERVINDO A MADEIRA 3 VEZES,INCLUSIVE DESMOLDAGEM,EXCLUSIVE ESCORAMENTO.	M2	108,48														
3.11.2	Sapatas		15,36 =	16,00	X		(0,30	X 3,20)								
	Pilares		53,28 =	16,00	X		(4,50	X 0,74)								
	Viga Baldrame		19,92 =				(0,40	X 49,80)								
	Viga Teto		19,92 =				(0,40	X 49,80)								
11.009.0060-1	FIO DE ACO CA-60,REDONDO,COM SALIENCIA OU MOSSA,COEFICIENTE DE CONFORMACAO SUPERFICIAL MINIMO (ADERENCIA) IGUAL A 1,5,DIAMETRO ENTRE 4,2 A 5MM,DESTINADO A ARMADURA DE PECAS DE CONCRETO ARMADO,COMPREENDENDO 10% DE PERDAS DE PONTAS E ARAME 18.FORNECIMENTO,CORTE, DOBRAGEM,MONTAGEM E COLOCACAO DO ACO	KG	125,00														
3.11.3	Pilares		36,00 =									36,00					
	Viga Baldrame		52,00 =									52,00					
	Viga Teto		37,00 =									37,00					
11.009.0072-1	BARRA DE ACO CA-50,COM SALIENCIA OU MOSSA,COEFICIENTE DE CONFORMACAO SUPERFICIAL MINIMO (ADERENCIA) IGUAL A 1,5,DIAMETRO DE 8 A 12,5MM,DESTINADA A ARMADURA DE CONCRETO ARMADO,COMPREENDENDO 10% DE PERDAS DE PONTAS E ARAME 18.FORNECIMENTO,CORTE, DOBRAGEM,MONTAGEM E COLOCACAO DO ACO NAS FORMAS	KG	503,00														
3.11.4	Sapatas		123,00 =									123,00					
	Pilares		177,00 =									177,00					
	Viga Baldrame		118,00 =									118,00					
	Viga Teto		85,00 =									85,00					
11.013.0003-1	VERGAS DE CONCRETO ARMADO PARA ALVENARIA,COM APROVEITAMENTODA MADEIRA POR 10 VEZES	M3	0,38														
3.11.5	PA1		0,05 =	4,00	X	1,12	X 0,10	X 0,12									
	J1		0,26 =	6,00	X	3,64	X 0,10	X 0,12									
	J2		0,07 =	2,00	X	2,94	X 0,10	X 0,12									
	▼																
	* Formula: Comprimento = ((Vão Livre / 2.5) + Vão Livre)																
11.013.0005-0	PEITORIL DE CONCRETO ARMADO,SECAO EM T,70X20CM,ESPESSURA DE12CM,CONCRETO FCK=15MPA,FORMA DE CHAPAS COMPENSADAS,ACABAMENTO DESEMPENADO,CONFORME PROJETO TIPO Nº6061/EMOP.FORNECIMENTO E COLOCACAO	M	19,80														
3.11.6	J1		15,60 =	6,00	X	2,60											
	J2		4,20 =	2,00	X	2,10											

Categoria Código Item nº	Desc. da Categoria Desc. do Serviço(s) Data. dos Serviços	Un	Total	Qtd un	Comp. m	Largura m	Altura m	Perim. m	Área m2	Vão m2	Volume m3	Peso t/kg	Massa Nominal kg/m	Peso Espec. t/m3	Tempo h/mês	Dmt km	Emp. %
11.030.0050-0	LAJE PRE-MOLDADA BETA 12, PARA SOBRECARGA DE 3,5KN/M2 E VAO DE 4,10M, CONSIDERANDO VIGOTAS, TIJOLOS E ARMADURA NEGATIVA, INCLUSIVE CAPEAMENTO DE 4CM DE ESPESSURA, COM CONCRETO FCK=20MPAE ESCORAMENTO.FORNECIMENTO E MONTAGEM DO CONJUNTO	M2	88,02														
3.11.7	Laje		88,02 =	2,00	X				44,01								
3.12	ALVENARIAS E DIVISÓRIAS																
12.003.0080-0	ALVENARIA DE TIJOLOS CERAMICOS FURADOS 10X20X20CM, ASSENTES COM ARGAMASSA DE CIMENTO E SAIBRO, NO TRACO 1:8, EM PAREDES DEMAIA VEZ(0,10M) COM VAOS OU ARESTAS, ATE 3,00M DE ALTURA E MEDIDA PELA AREA REAL	M2	282,42														
3.12.1	Paredes		210,67 =	2,00	x		3,85	X	30,07	-		20,87					
	Platibanda		71,75 =	2,00	x		1,24	X	28,93	-							
12.035.0005-0	PAREDE DIVISORIA PARA SANITARIO EM GRANITO CINZA CORUMBA, COM 3CM DE ESPESSURA, POLIDA NAS DUAS FACES, FIXACAO PISO OU PAREDE, EXCLUSIVE FERRAGENS PARA FIXACAO.FORNECIMENTO E COLOCACAO	M2	28,80														
3.12.2	Divisórias de Box Sanitário e Chuveiros		28,80 =	2,00	X				14,40								
3.13	REVESTIMENTO DE PAREDES, TETOS E PISOS																
13.001.0040-0	EMBOCO INTERNO COM ARGAMASSA DE CIMENTO,CAL HIDRATADA ADITIVADA E AREIA, NO TRACO 1:1:8, COM ESPESSURA DE 2CM, INCLUSIVE CHAPISCO DE CIMENTO E AREIA, NO TRACO 1:3	M2	231,54														
3.13.1	Emboço p/ área Interna		231,54 =	2,00	x		3,85	X	30,07								
13.001.0065-1	REVESTIMENTO EXTERNO, EMBOCO, DE UMA VEZ, COM ARGAMASSA DE CIMENTO, CAL HIDRATADA ADITIVADA E AREIA, NO TRACO 1:1:12, COM ESPESSURA DE 2,5CM, INCLUSIVE CHAPISCO DE CIMENTO E AREIA, NO TRACO 1:3	M2	303,29														
3.13.2	Area Externo - Parede		231,54 =	2,00	x		3,85	X	30,07								
	Area Externo - Platibanda		71,75 =	2,00	x		1,24	X	28,93								
13.030.0255-0	REVESTIMENTO DE PAREDES COM LADRILHOS CERAMICOS, CORES ECONOMICAS (BRANCO, CINZA, BEGE, AZUL, VERDE, MARROM E PRETO), COM MEDIDAS EM TORNO DE (10X10)CM, ASSENTE COM ARGAMASSA COLANTE, REJUNTAMENTO COM ARGAMASSA INDUSTRIALIZADA, EXCLUSIVE CHAPISCO E EMBOCO	M2	236,18														
3.13.3	Revestimento Externo		117,28 =	2,00	X				58,64								
	Revestimento Interno		118,90 =	2,00	X		(2,50	X	23,78)						
13.301.0118-0	CONTRAPISO, BASE OU CAMADA REGULARIZADORA EXECUTADA COM ARGAMASSA DE CIMENTO A AREIA, NO TRACO 1:4, NA ESPESSURA DE 1,5CM	M2	54,06														
13.330.0033-0	ASSENTAMENTO DE SOLEIRAS DE MARMORE OU GRANITO, DE 15CM DE LARGURA, EXCLUSIVE ESTES, ASSENTES EM SUPERFICIE EM OSSO, COM ARGAMASSA DE CIMENTO, AREIA E SAIBRO, NO TRACO 1:2:2, SOBRE CHAPISCO DE CIMENTO E AREIA, NO TRACO 1:3 E REJUNTAMENTO DE CIMENTO BRANCO E CORANTE	M	75,20														
3.13.5	PA1		3,20 =	4,00	X	0,80											
	J1		39,00 =	6,00	X			6,50									

Categoria Código Item nº	Desc. da Categoria Desc. do Serviço(s) Det. dos Serviços	Un	Total	Qtd un	Comp. m	Largura m	Altura m	Perim. m	Área m2	Vão m2	Volume m3	Peso t/kg	Massa Nominal kg/m	Peso Espec. t/m3	Tempo h/mês	Dmt km	Emp. %
	J2		33,00 =	6,00	X			5,50									
13.331.0015-0	REVESTIMENTO DE PISO CERAMICO EM PORCELANATO TECNICO NATURAL,ACABAMENTO DA BORDA RETIFICADO,PARA USO EM AREAS COMERCIAISCOM ACESSO PARA RUA,NO FORMATO (60X60)CM,ASSENTES EM SUPERFICIE EM OSSO COM ARGAMASSA DE CIMENTO E COLA (ARGAMASSA COLANTE)E REJUNTAMENTO PRONTO	M2	54,06														
3.13.6	Piso Porcelanato		54,06 =	2,00	X				27,03								
13.180.0015-1	FORRO FALSO DE GESSO, COM PLACAS PRE-MOLDADAS, DE 60X60CM,DEENCAIXE, PRESAS COM 4 TIRANTES DE ARAME E REJUNTADAS. FORNECIMENTO E COLOCACAO	M2	27,03														
3.13.7	Rebaixamento em Gesso		27,03 =						27,03								
3.14	ESQUADRIAS DE PVC, FERRO, ALUMÍNIO OU MADEIRA, VIDRAÇAS E FERRAGENS																
14.004.0121-0	VIDRO TEMPERADO,INCOLOR,COM 6MM DE ESPESSURA,ENCAIXILHADO EMMADEIRA,ALUMINIO OU FERRO.FORNECIMENTO E COLOCACAO	M2	12,87														
3.14.1	J1		10,14 =	6,00	X				1,69								
	J2		2,73 =	2,00	X				1,37								
14.003.0225-0	PORTA DE ALUMINIO ANODIZADO AO NATURAL,PERFIL SERIE 25,EM VENEZIANA,EXCLUSIVE FECHADURA.FORNECIMENT O E COLOCACAO	M2	27,80														
3.14.2	PA1		8,00 =	4,00	X				2,00								
	PA2		19,80 =	20,00	X				0,99								
14.003.0016-0	JANELA DE ALUMINIO ANODIZADO AO NATURAL DE CORRER,DUAS FOLHAS DE CORRER E BANDEIRA DE 0,50M DE ALTURA COM PAINES BASCULANTES,EM PERFIS SERIE 28.FORNECIMENTO E COLOCACAO	M2	12,87														
3.14.3	J1		10,14 =	6,00	X				1,69								
	J2		2,73 =	2,00	X				1,37								
14.007.0296-0	FECHO DE SOBREPOR "LIVRE-OCUPADO",INCLUSIVE TARGETA COM TRANCA FIXA.FORNECIMENTO	UN	20,00														
3.14.4	Portas de Alumínio Internas		20,00 =	20,00													
14.007.0200-0	FERRAGENS PARA DIVISORIAS DE MARMORE OU MARMORITE.DE SANITARIOS,CONSTANDO DE FORNECIMENTO SEM COLOCACAO(ESTA INCLUIDA NOFORNECIMENTO E COLOCACAO DA DIVISORIA).DE:-4 CANTONEIRAS DEALUMINIO PARA FIXACAO DA PLACA;- 12 PARAFUSOS DE ALUMINIO DE3/4"X5/16" COM ROSCA	UN	20,00														
3.14.5	Divisórias de Banheiro		20,00 =	20,00													
3.15	INSTALAÇÕES ELÉTRICAS, HIDRÁULICAS, SANITÁRIAS E MECÂNICAS																
15.007.0504-0	QUADRO DE DISTRIBUICAO DE ENERGIA,100A,PARA DISJUNTORES TERMO-MAGNETICOS UNIPOLARES,DE EMBUTIR.COM PORTA E BARRAMENTOS DE FASE,NEUTRO E TERRA,TRIFASICO,PARA INSTALACAO DE ATE 18 DISJUNTORES COM DISPOSITIVO PARA CHAVE GERAL.FORNECIMENTO E COLOCACAO	UN	1,00														
3.15.1	Quadro de Distribuição		1,00 =	1,00													

Categoria Código Item n°	Desc. da Categoria Desc. do Serviço(s) Det. dos Serviços	Un	Total	Qtd un	Comp. m	Largura m	Altura m	Perim. m	Área m2	Vão m2	Volume m3	Peso t/kg	Massa Nominal kg/m	Peso Espec. t/m3	Tempo h/mês	Dmt km	Emp. %
15.007.0570-0	DISJUNTOR TERMOMAGNETICO,MONOPOLAR,DE 10 A 32A,3KA,MODELO DIN,TIPO C.FORNECIMENTO E COLOCACAO	UN	10,00														
3.15.2	Disjuntores		10,00 =	10,00													
15.007.0642-0	DISPOSITIVO DE PROTECAO CONTRA SURTO (DPS),CLASSE II,1 POLO,TENSAO 175V,CORRENTES APROXIMADAS DE DESCARGA NOMINAL E MAXIMA DE 20KA E 45KA.FORNECIMENTO E COLOCACAO	UN	6,00														
3.15.3	Dispositivo DR		6,00 =	6,00													
15.007.0601-0	DISJUNTOR TERMOMAGNETICO TRIPOLAR,DE 40 A 63A,3KA,MODELO DIN,TIPO C.FORNECIMENTO E COLOCACAO	UN	1,00														
3.15.4	Disjuntores		1,00 =	1,00													
15.008.0020-0	FIO DE COBRE COM ISOLAMENTO TERMOPLASTICO,ANTICHA MA,COMPREENDENDO:PRE PARO,CORTE E ENFIACAO EM ELETRODUTOS,NA BITOLA DE 2,5MM2,450/750V.FORNECIMENTO E COLOCACAO	M	237,24														
3.15.5	Circuitos de Iluminação de Tomada		237,24 =	2,00	X						118,62						
15.008.0025-0	FIO DE COBRE COM ISOLAMENTO TERMOPLASTICO,ANTICHA MA,COMPREENDENDO:PRE PARO,CORTE E ENFIACAO EM ELETRODUTOS,NA BITOLA DE 4MM2,450/750V.FORNECIMENTO E COLOCACAO	M	200,00														
3.15.6	Circuitos de Chuveiros		200,00 =	2,00	X						100,00						
15.008.0030-0	FIO DE COBRE COM ISOLAMENTO TERMOPLASTICO,ANTICHA MA,COMPREENDENDO:PRE PARO,CORTE E ENFIACAO EM ELETRODUTOS,NA BITOLA DE 6MM2,450/750V.FORNECIMENTO E COLOCACAO	M	200,00														
3.15.7	Circuitos de Chuveiros		200,00 =	2,00	X						100,00						
15.008.0112-0	CABO DE COBRE FLEXIVEL COM ISOLAMENTO TERMOPLASTICO,COMPREENDENDO:PREPARO,CORTE E ENFIACAO EM ELETRODUTOS,NA BITOLA DE 35MM2, 450/750V.FORNECIMENTO E COLOCACAO	M	92,40														
3.15.8	Circuito Alimentação		92,40 =								92,40						
15.018.0120-0	CAIXA DE EMBUTIR,EM PVC,2"X4",INCLUSIVE BUCHAS E ARRUELAS.FORNECIMENTO E COLOCACAO	UN	46,00														
3.15.9	Tomadas e Interruptores		46,00 =	46,00													
15.018.0130-0	CAIXA DE EMBUTIR,EM PVC,4"X4",INCLUSIVE BUCHAS E ARRUELAS.FORNECIMENTO E COLOCACAO	UN	5,00														
3.15.10	Tomadas		5,00 =	5,00													
15.019.0020-0	INTERRUPTOR DE EMBUTIR COM 1 TECLA SIMPLES FOSFORESCENTE E PLACA.FORNECIMENTO E COLOCACAO	UN	2,00														
3.15.11	Interruptor 1 tecla		2,00 =	2,00													
15.019.0025-0	INTERRUPTOR DE EMBUTIR COM 2 TECLAS SIMPLES FOSFORESCENTES EPLACA.FORNECIMENTO E COLOCACAO	UN	2,00														
3.15.12	Interruptor 2 tecla		2,00 =	2,00													
15.019.0030-0	INTERRUPTOR DE EMBUTIR COM 3 TECLAS SIMPLES FOSFORESCENTES EPLACA.FORNECIMENTO E COLOCACAO	UN	2,00														
3.15.13	Interruptor 3 tecla		2,00 =	2,00													

Categoria Código Item nº	Desc. da Categoria Desc. do Serviço(s) Det. dos Serviços	Un	Total	Qtd un	Comp. m	Largura m	Altura m	Perím. m	Área m2	Vão m2	Volume m3	Peso t/kg	Massa Nominal kg/m	Peso Espec. t/m3	Tempo h/mês	Dmt km	Emp. %
15.019.0050-0	TOMADA ELETRICA 2P+T,10A/250V,PADRAO BRASILEIRO,DE EMBURIR,COM PLACA 4"X2".FORNECIMENTO E COLOCACAO.	UN	12,00														
3.15.14	Tomadas		12,00 =	12,00													
15.036.0143-0	ELETRODUTO EM PVC FLEXIVEL,COR AMARELA,DIAMETRO DE 32MM.FORNECIMENTO E COLOCACAO.	M	230,00														
3.15.15	Eletroduto		230,00 =		230,00												
15.045.0110-0	ABERTURA E FECHAMENTO MANUAL DE RASGO EM ALVENARIA,PARA PASSAGEM DE TUBOS E DUTOS,COM DIAMETRO DE 1/2" A 1"	M	230,00														
3.15.16	Abertura p/ Eletroduto		230,00 =		230,00												
15.001.0028-0	CAIXA DE ALVENARIA EM TIJOLOS MACICOS(7X10X20CM),EM PAREDESDE MEIA VEZ,COM DIMENSÕES DE 0,60X0,60X0,40M,ASSENTAD A COM ARGAMASSA DE CIMENTO E AREIA,NO TRACO 1:4,REVESTIDA INTERNAMENTE COM A MESMA ARGAMASSA,COM FUNDO DE CONCRETO E TAMPA DE CONCRETO ARMADO	UN	2,00														
3.15.17	Caixa de Passagem		2,00 =	2,00													
15.003.0379-0	ASSENTAMENTO DE TORNEIRA(EXCLUSIVE FORNECIMENTO DO APARELHO),INCLUSIVE MATERIAIS NECESSARIOS	UN	8,00														
3.15.18	Inst.Hidráulica Predial		8,00 =	8,00													
15.004.0045-0	INSTALACAO E ASSENTAMENTO DE CHUVEIRO(EXCLUSIVE FORNECIMENTODO APARELHO E REGISTRO),COMPREENDEN DO:5,00M DE TUBO DE PVCDE 25MM,RALO SECO DE PVC 100MM COM GRELHA,2,00M DE TUBO DE PVC DE 40MM E CONEXOES	UN	8,00														
3.15.19	Inst.Hidráulica Predial		8,00 =	8,00													
15.004.0063-0	INSTALACAO E ASSENTAMENTO DE LAVATORIO DE UMA TORNEIRA(EXCLUSIVE FORNECIMENTO DO APARELHO),COMPREENDEN DO:3,00M DE TUBO DE PVC DE 25MM,2,00M DE TUBO DE PVC DE 40MM E CONEXOES	UN	8,00														
3.15.20	Inst.Hidráulica Predial		8,00 =	8,00													
15.004.0110-0	INSTALACAO E ASSENTAMENTO DE VASO SANITARIO COM CAIXA ACOPLADA(EXCLUSIVE ESTES)EM PAVIMENTO TERREO,COMPREENDENDO :INSTALACAO HIDRAULICA COM 2,00M DE TUBO DE PVC DE 25MM,COM CONEXOES,ATE A CAIXA,LIGACAO DE ESGOTO COM 3,00M DE TUBO DE PVC DE 100MM A CAIXA DE INSPECAO E TUBO DE VENTILACAO,INCLUSIVE CONEXOES,EXCLUSIVE O	UN	7,00														
3.15.21	Inst.Sanitária Predial		7,00 =	7,00													
15.004.0053-0	INSTALACAO E ASSENTAMENTO DE MICTORIO TIPO CALHA(EXCLUSIVE FORNECIMENTO DO APARELHO),COMPREENDEN DO:3,00M DE TUBO DE PVCDE 25MM,REGISTRO DE GAVETA,2,00M DE TUBO DE PVC DE 40MM E 50MM,CADA,CONEXOES E CAIXA SINFONADA DE PVC COM 100X100X50MM,COM TAMPA CEGA	UN	1,00														
3.15.22	Inst.Sanitária Predial		1,00 =	1,00													
15.004.0059-0	INSTALACAO E ASSENTAMENTO DE DUCHINHA MANUAL PARA BANHEIRO(EXCLUSIVE FORNECIMENTO DO APARELHO),COMPREENDEN DO:3,00M DE TUBO DE PVC DE 25MM E CONEXOES	UN	5,00														

Categoria Código Item n°	Desc. da Categoria Desc. do Serviço(s) Data. dos Serviços	Un	Total	Qtd un	Comp. m	Largura m	Altura m	Perim. m	Área m2	Vão m2	Volume m3	Peso t/kg	Massa Nominal kg/m	Peso Espec. t/m3	Tempo h/mês	Dmt km	Emp. %
3.15.23	Inst.Hidráulica Predial		5,00 =	5,00													
15.028.0010-0	COLOCACAO DE RESERVATORIO DE FIBROCIMENTO,FIBRA DE VIDRO OUSEMELHANTE COM 1000L,INCLUSIVE PECAS DE APOIO EM ALVENARIA EMADEIRA SERRADA,E FLANGES DE LIGACAO HIDRAULICA,EXCLUSIVE FORNECIMENTO DO RESERVATORIO	UN	4,00														
3.15.24	Inst.Hidráulica Predial		4,00 =	4,00													
15.029.0011-0	REGISTRO DE GAVETA,EM BRONZE,COM DIAMETRO DE 3/4".FORNECIMENTO E COLOCACAO	UN	14,00														
3.15.25	Inst.Hidráulica Predial		14,00 =	14,00													
15.004.0023-0	COLUNA DE PVC,DE DIAMETRO 25MM,EXCLUSIVE PECAS DE DERIVACAOE RASGO EM ALVENARIA.FORNECIMENTO E ASSENTAMENTO	M	13,99														
3.15.26	Inst.Hidráulica Predial		13,99 =	13,99													
15.036.0027-0	TUBO DE PVC RIGIDO DE 20MM,SOLDAVEL,EXCLUSIV E CONEXOES,EMENDAS,ABERTURA E FECHAMENTO DE RASGO.FORNECIMENTO E ASSENTAMENTO	M	105,38														
3.15.27	Inst.Hidráulica Predial		105,38 =	105,38													
15.004.0180-0	RALO SIFONADO PVC RIGIDO (150X185)X75MM,EM PAVIMENTO TERREO,COM SAIDA DE 75MM,GRELHA REDONDA E PORTA-GRELHA,COMPREENDENDO :3,00M DE TUBO DE PVC DE 75MM E SUA LIGACAO AO RAMAL DE VENTILACAO.FORNECIMENTO E INSTALACAO	UN	10,00														
3.15.28	Inst.Hidráulica Predial		10,00 =	10,00													
15.004.0190-0	LIGACAO A COLUNA DE GORDURA DO ESGOTO DE PIAS EM TUBO DE PVCDE 50MM SOLDAVEL,COM CONEXOES	UN	5,00														
3.15.29	Inst.Sanitária Predial		5,00 =	5,00													
15.004.0212-0	TUBO PARA VENTILACAO EM PVC DE 75MM,INCLUSIVE CONEXOES.FORNECIMENTO E ASSENTAMENTO	M	15,40														
3.15.30	Inst.Sanitária Predial		15,40 =	15,40													
15.002.0063-0	CAIXA DE GORDURA DUPLA,CILINDRICA,PRE-FABRICADA EM ANEIS DECONCRETO,COM DIAMETRO DE 60CM E PROFUNDIDADE TOTAL DE	UN	4,00														
3.15.31	Inst.Sanitária Predial		4,00 =	4,00													
15.002.0630-0	FOSSA SEPTICA,DE CAMARA UNICA,TIPO CILINDRICA,DE CONCRETO PRE-MOLDADO,MEDINDO 2000X2000MM.FORNECIMENTO E COLOCACAO	UN	1,00														
3.15.32	Inst.Sanitária Predial		1,00 =	1,00													
15.002.0664-0	FILTRO ANAEROBIO,DE ANEIS DE CONCRETO PRE-MOLDADO,MEDINDO 2000X2000MM.FORNECIMENTO E COLOCACAO	UN	1,00														
3.15.33	Inst.Sanitária Predial		1,00 =	1,00													
15.002.0676-0	SUMIDOURO CILINDRICO,LIGADO A FOSSA,MEDINDO 2000X2000MM,EM ANEIS DE CONCRETO PRE-MOLDADO,EXCLUSIVE FOSSA E MANILHAS.FORNECIMENTO E COLOCACAO	UN	4,00														
3.15.34	Inst.Sanitária Predial		4,00 =	4,00													
3.16	COBERTURA, ISOLAMENTOS E IMPERMEABILIZAÇÕES																
16.001.0060-0	MADEIRAMENTO PARA COBERTURA EM TELHAS ONDULADAS,CONSTITUIDO DE PECAS DE 3"X3" E 3"X4.1/2".EM MADEIRA SERRADA,SEM TESOURAOU PONTALETE,MEDIDO PELA AREA REAL DO MADEIRAMENTO.FORNECIMENTO E COLOCACAO	M2	69,39														

Categoria Código Item nº	Desc. da Categoria Desc. do Serviço(s) Data. dos Serviços	Un	Total	Qtd un	Comp. m	Largura m	Altura m	Perim. m	Área m2	Vão m2	Volume m3	Peso t/kg	Massa Nominal kg/m	Peso Espec. t/m3	Tempo h/mês	Dmt km	Emp. %
3.16.1	Telhado Embutido de Fibrocimento		69,39 =						69,39								
16.004.0015-0	COBERTURA EM TELHAS ONDULADAS DE CIMENTO, SEM AMIANTO, REFORCADO COM FIOS SINTETICOS (CRFS), COM ESPESSURA DE 6MM, EXCLUSIVAMENTE, FORNECIMENTO E COLOCACAO	M2	69,39														
3.16.2	Telhado Embutido de Fibrocimento		69,39 =						69,39								
16.030.0005-0	IMPERMEABILIZACAO ASFALTICA (HIDRO-ASFALTO), CONSUMO DE 0,6KG/M2, EXCLUSIVE PREPARO DA SUPERFICIE E PROTECAO MECANICA	M2	88,02														
3.16.3	Impermeabilização de LAJE		88,02 =	2,00	X				44,01								
16.004.0045-0	RUFO A DIREITA OU A ESQUERDA, DE CIMENTO, SEM AMIANTO, REFORCADO COM FIOS SINTETICOS (CRFS), PARA TELHA ONDULADA DE 1,10M DELARGURA, INCLUSIVE ACESSORIOS DE FIXACAO E VEDACAO, FORNECIMENTO E COLOCACAO	M	57,86														
3.16.4	Rufo em Telhado		57,86 =	2,00	x			28,93									
16.001.0092-0	TERCA DE MADEIRA APARELHADA, EM PECAS DE 3"X6", PARA COBERTURADE QUALQUER TIPO, FORNECIMENTO E COLOCACAO	M	34,30														
3.16.5	Madeiramento de Pergulado		34,30 =					34,30									
3.17	PINTURAS																
17.018.0110-0	PINTURA COM TINTA LATEX SEMIBRILHANTE, FOSCA OU ACETINADA, CLASSIFICACAO PREMIUM OU STANDARD (NBR 15079), PARA INTERIOR E EXTERIOR, BRANCA OU COLORIDA, SOBRE TIJOLO, CONCRETO LISO, CIMENTO SEM AMIANTO, E REVESTIMENTO, INCLUSIVE LIXAMENTO, UMA DEMAO DE SELADOR ACRILICO E DUAS DEMAOS DE ACABAMENTO	M2	135,06														
3.17.1	Pintura de Platibanda Tetos		81,00 =	2,00	X			1,40 X	28,93								
17.017.0100-0	PREPARO DE MADEIRA NOVA, INCLUSIVE LIXAMENTO, LIMPEZA, UMA DEMAOS DE VERNIZ ISOLANTE INCOLOR, DUAS DEMAOS DE MASSA PARA MADEIRA, LIXAMENTO E REMOCAO DE PO, E UMA DEMAOS DE FUNDO SINTETICO NIVELADOR	M2	15,68														
3.17.2	Pintura do Pergulado		15,68 =						15,68								
17.017.0169-0	PINTURA INTERNA OU EXTERNA SOBRE MADEIRA NOVA, COM ESMALTE SINTETICO ALTO BRILHO OU ACETINADO, UMA DEMAOS DE VERNIZ ISOLANTE INCOLOR, UMA DEMAOS DE FUNDO SINTETICO NIVELADOR, UMA DEMAOS DE MASSA PARA MADEIRA, INCLUSIVE LIXAMENTO E REMOCAO DE PO E DUAS DEMAOS DE ACABAMENTO	M2	15,68														
3.17.3	Pintura do Pergulado		15,68 =						15,68								
3.18	APARELHOS HIDRÁULICOS, SANITÁRIOS, ELÉTRICOS, MECÂNICOS E ESPORTIVOS																
18.027.0315-0	LUMINARIA DE SOBREPOR, FIXADA EM LAJE OU FORRO, TIPO CALHA, CHANFRADA OU PRISMÁTICA, COMPLETA, EQUIPADA COM REATOR ELETRONICO DE ALTO FATOR DE POTENCIA E LAMPADA FLUORESCENTE DE 2X40W, FORNECIMENTO E COLOCACAO	UN	12,00														
3.18.1	Luminária		12,00 =	12,00													

Categoria Código Item n°	Desc. da Categoria Desc. do Serviço(s) Det. dos Serviços	Un	Total	Qtd un	Comp. m	Largura m	Altura m	Perim. m	Área m2	Vão m2	Volume m3	Peso t/kg	Massa Nominal kg/m	Peso Espec. t/m3	Tempo h/mês	Dmt km	Emp. %
18.027.0450-0	ARANDELA TIPO "MEIA-LUA", VIDRO ACETINADO, COR BRANCA, EXCLUSIVE LAMPADA, FORNECIMENTO E COLOCACAO	UN	10,00														
3.18.2	Luminária p/ Parede		10,00 =	10,00													
15.020.0027-0	LAMPADA INCANDESCENTE HALOGENA, DE 50W-12V, FORNECIMENTO E COLOCACAO	UN	10,00														
3.18.3	Luminária p/ Parede		10,00 =	10,00													
18.009.0076-0	TORNEIRA PARA LAVATORIO TIPO BANCA 1193 OU SIMILAR DE 1/2" X 9CM APROXIMADAMENTE, EM METAL CROMADO, FORNECIMENTO	UN	8,00														
3.18.4	Inst. Hidráulica Predial		8,00 =	8,00													
18.002.0065-0	VASO SANITARIO DE LOUCA BRANCA, TIPO POPULAR, COM CAIXA ACOPLADA, COMPLETO, COM MEDIDAS EM TORNO DE 35X65X35CM, INCLUSIVE ASSENTO PLASTICO TIPO POPULAR, BOLSA DE LIGACAO, RABICHO EM PVC E ACESSORIOS DE FIXACAO, FORNECIMENTO	UN	7,00														
3.18.5	Inst. Sanitária Predial		7,00 =	7,00													
18.016.0050-0	MICTORIO COLETIVO DE ACO INOXIDAVEL, COM SECAO DE (580X300)MM, EM CHAPA 20.304, COM CRIVO DE SAIDA DE 1.1/4", REGISTRO DE PRESSAO 1416 DE 3/4", COM CANOPLA E VOLANTE EM METAL CROMADO, FORNECIMENTO	M	1,00														
3.18.6	Mictório Coletivo		1,00 =	1,00													
18.007.0080-0	CHUVEIRO ELETRICO EM PLASTICO, EM 110/220V, COM BRACO CROMADO DE 1/2" E 1 REGISTRO DE PRESSAO 1416 DE 3/4", COM CANOPLA E VOLANTE EM METAL CROMADO, FORNECIMENTO	UN	8,00														
3.18.7	Inst. Hidráulica Predial		8,00 =	8,00													
18.006.0009-0	LAVATORIO DE LOUCA BRANCA, TIPO MEDIO LUXO, COM LADRAO E MEDIDAS EM TORNO DE 55X45CM, INCLUSIVE ACESSORIOS DE FIXACAO, FORNECIMENTO	UN	8,00														
3.18.8	Inst. Hidráulica Predial		8,00 =	8,00													
18.011.0005-0	TORNEIRA DE BOIA EM PLASTICO, PARA CAIXA D'AGUA, DE 3/4", FORNECIMENTO E COLOCACAO	UN	4,00														
3.18.9	Inst. Hidráulica Predial		4,00 =	4,00													
18.013.0156-0	REGISTRO DE PRESSAO, 1416 DE 3/4", COM CANOPLA E VOLANTE EM METAL CROMADO, FORNECIMENTO	UN	8,00														
3.18.10	Inst. Hidráulica Predial		8,00 =	8,00													
18.021.0035-0	RESERVATORIO APOIADO PARA ARMAZENAMENTO DE AGUA POTAVEL OU PARA APROVEITAMENTO DE AGUA DA CHUVA AAC, EM FIBRA DE VIDRO OUPOLIETILENO, COM CAPACIDADE EM TORNO DE 1000L, INCLUSIVE TAMPA DE VEDACAO COM ESCOTILHA E FIXADORES, CONFORME NORMAS ABNT NBR 15527, NBR 12217 E NBR 8220, FORNECIMENTO	UN	4,00														
3.18.11	Inst. Hidráulica Predial		4,00 =	4,00													
18.007.0051-0	DUCHINHA MANUAL, COM REGISTRO DE PRESSAO 1/2" CROMADO, RABICHOCROMADO, SUPORTE BRANCO, PISTOLA BRANCA, BUCHAS E PARAFUSOS PARA FIXACAO, FORNECIMENTO	UN	5,00														

Categoria Código Item n°	Desc. da Categoria Desc. do Serviço(s) Data. dos Serviços	Un	Total	Qtd un	Comp. m	Largura m	Altura m	Perim. m	Área m2	Vão m2	Volume m3	Peso t/kg	Massa Nominal kg/m	Peso Espec. t/m3	Tempo h/mês	Dmt km	Emp. %
3.18.12	Inst.Hidráulica Predial		5,00 =	5,00													
18.005.0010-0	SABONETEIRA EM PLASTICO ABS,PARA SABONETE LIQUIDO.FORNECIMENTO E COLOCACAO	UN	8,00														
3.18.13	Aparelhos p/ Banheiro		8,00 =	8,00													
18.005.0012-0	PORTA-TOALHA DE PAPEL EM PLASTICO ABS.FORNECIMENTO E COLOCACAO	UN	8,00														
3.18.14	Aparelhos p/ Banheiro		8,00 =	8,00													
18.005.0013-0	PORTA PAPEL HIGIENICO EM PLASTICO ABS.FORNECIMENTO E COLOCACAO	UN	8,00														
3.18.15	Aparelhos p/ Banheiro		8,00 =	8,00													
18.016.0106-0	BARRA DE APOIO EM ACO INOXIDAVEL AISI 304,TUBO DE 1.1/4",INCLUSIVE FIXACAO COM PARAFUSOS INOXIDAVEIS E BUCHAS PLASTICAS,COM 80CM,PARA PESSOAS COM NECESSIDADES ESPECIFICAS.FORNECIMENTO E COLOCACAO	UN	6,00														
3.18.16	Banheiro PNE		6,00 =	6,00													
18.016.0125-0	BARRA DE APOIO(PUXADOR HORIZONTAL/VERTICAL)EM ACO INOXIDAVEL AISI 304,TUBO DE 1 1/4",INCLUSIVE FIXACAO COM PARAFUSOS INOXIDAVEIS E BUCHAS PLASTICAS,COM 40CM,PARA PORTAS DE SANITARIOS,VESTIARIOS E QUARTOS ACESSIVEIS EM LOCAIS DE HOSPEDAGEM EDE SAUDE.FORNECIMENTO E INSTALACAO	UN	2,00														
3.18.17	Banheiro PNE		2,00 =	2,00													
18.016.0140-0	BANCO ARTICULADO,COM CANTOS ARREDONDADOS E SUPERFICIE ANTIDERRAPANTE IMPERMEAVEL,DIMENSOES MINIMAS 0,45X0,70M,EM ACO INOXIDAVEL AISI 304,TUBO DE 1 1/4",PARA PESSOAS COM NECESSIDADES ESPECIFICAS.FORNECIMENTO E COLOCACAO	UN	2,00														
3.18.18	Banheiro PNE		2,00 =	2,00													
3.19	ALUGUEL DE EQUIPAMENTOS																
3.20	CUSTOS RODOVIÁRIOS																
3.21	ILUMINAÇÃO PÚBLICA																
3.22	REFLORESTAMENTO E EXPLORAÇÃO FLORESTAL																
4	CENTRO AQUÁTICO																
4.1	PISCINA SEMI OLÍMPICA																
4.1.1	SERVIÇOS DE ESCRITÓRIO, LABORATÓRIO E CAMPO																
4.1.2	CANTEIRO DE OBRA																
4.1.3	MOVIMENTO DE TERRA																
03.021.0005-1	ESCAVACAO MECANICA,A CEU ABERTO,EM MATERIAL DE 1ªCATEGORIA,UTILIZANDO ESCAVADEIRA HIDRAULICA DE 0,78M3	M3	743,85														
4.1.3.1	Escavação com afastamento 0,60M		743,85 =		27,00	X14,50	> 1,90										
4.1.4	TRANSPORTE																
04.018.0020-1	RECEBIMENTO DE CARGA,DESCARGA E MANOBRA DE CAMINHAO BASCULANTE DE 8,00M3 OU 12T	T	1.264,55														
4.1.4.1	Descarte Esc. Mat. 1º Categoria		1.264,55 =							(743,85	X			1,70)		
	▼ Pesos Especificos - Catálogo de Referência EMOP																
04.005.0140-0	TRANSPORTE DE CARGA DE QUALQUER NATUREZA,EXCLUSIVE AS DESPESAS DE CARGA E DESCARGA,TANTO DE ESPERA DO CAMINHAO COMO DO SERVENTE OU EQUIPAMENTO AUXILIAR,A VELOCIDADE MEDIA DE 50KM/H,EM CAMINHAO BASCULANTE A OLEO DIESEL,COM CAPACIDADE UTIL DE12T	T X KM	12.645,50														
4.1.4.2	Descarte		12.645,50 =							(1.264,55	X					10,00)
	▼ DMT Descarte - Frente de Serviço x Bota Fora / DMT Fornecimento - Canteiro de Obras x Frente de Serviço																

Categoria Código Item n°	Desc. da Categoria Desc. do Serviço(s) Data. dos Serviços	Un	Total	Qtd un	Comp. m	Largura m	Altura m	Perim. m	Área m2	Vão m2	Volume m3	Peso t/kg	Massa Nominal kg/m	Peso Espec. t/m3	Tempo h/mês	Dmt km	Emp. %
4.1.5	SERVIÇOS COMPLEMENTARES																
4.1.6	GALERIAS, DRENOS E CONEXÕES																
4.1.7	ARGAMASSAS, INJEÇÕES E CONSOLIDAÇÕES																
4.1.8	BASES E PAVIMENTOS																
4.1.9	SERVIÇOS DE PARQUES E JARDINS																
4.1.10	FUNDAÇÕES																
4.1.11	ESTRUTURAS																
11.003.0001-1	CONCRETO DOSADO RACIONALMENTE PARA UMA RESISTENCIA CARACTERISTICA A COMPRESSAO DE 10MPA,INCLUSIVE MATERIAIS,TRANSPORTE,P REPARO COM BETONEIRA,LANCAMENTO E ADENSAMENTO	M3	37,61														
4.1.11.1	Concreto Simples p/ Fundo		35,10 =		26,00	X 13,50	X 0,10										
	Concreto Simples p/ Rampa		2,51 =		10,45	x 2,40	x 0,10										
11.004.0020-1	FORMAS DE MADEIRA DE 3ª PARA MOLDAGEM DE PECAS DE CONCRETO ARMADO COM PARAMENTOS PLANOS,EM LAJES,VIGAS,PAREDES,ETC ,SERVINDO A MADEIRA 3 VEZES,INCLUSIVE DESMOLDAGEM,EXCLUSIVE ESCORAMENTO.	M2	139,23														
4.1.11.2	Piscina		129,25 =						129,25								
	Rampa		9,98 =						9,98								
11.004.0069-1	ESCORAMENTO DE FORMAS DE PARAMENTOS VERTICAIS,PARA ALTURA DE1,50 A 5,00M,COM 30% DE APROVEITAMENTO DA MADEIRA,INCLUSIVERETIRA DA	M2	139,23														
4.1.11.3	Escoramento		139,23 =						139,23								
11.009.0060-1	FIO DE ACO CA-60,REDONDO,COM SALIENCIA OU MOSSA,COEFICIENTE DE CONFORMACAO SUPERFICIAL MINIMO (ADERENCIA) IGUAL A 1,5,DIAMETRO ENTRE 4,2 A 5MM,DESTINADO A ARMADURA DE PECAS DE CONCRETO ARMADO,COMPREENDENDO 10% DE PERDAS DE PONTAS E ARAME 18.FORNECIMENTO,CORTE, DOBRAGEM,MONTAGEM E COLOCACAO DO ACO	KG	63,00														
4.1.11.4	Armadura da Piscina		63,00 =									63,00					
11.009.0070-1	BARRA DE ACO CA-50,COM SALIENCIA OU MOSSA,COEFICIENTE DE CONFORMACAO SUPERFICIAL MINIMO (ADERENCIA) IGUAL A 1,5,DIAMETRO DE 6,3MM,DESTINADA A ARMADURA DE CONCRETO ARMADO,COMPREENDENDO 10% DE PERDAS DE PONTAS E ARAME 18.FORNECIMENTO,CORTE, DOBRAGEM,MONTAGEM E COLOCACAO DO ACO NAS FORMAS	KG	1.224,00														
4.1.11.5	Armadura da Piscina		1.224,00 =									1.224,00					
11.009.0072-1	BARRA DE ACO CA-50,COM SALIENCIA OU MOSSA,COEFICIENTE DE CONFORMACAO SUPERFICIAL MINIMO (ADERENCIA) IGUAL A 1,5,DIAMETRO DE 8 A 12,5MM,DESTINADA A ARMADURA DE CONCRETO ARMADO,COMPREENDENDO 10% DE PERDAS DE PONTAS E ARAME 18.FORNECIMENTO,CORTE, DOBRAGEM,MONTAGEM E COLOCACAO DO ACO NAS FORMAS	KG	337,00														
4.1.11.6	Armadura da Piscina		337,00 =									337,00					
11.025.0009-0	CONCRETO BOMBEADO,FCK=25MPA,COMPREENDENDO O FORNECIMENTO DE CONCRETO IMPORTADO DE USINA,COLOCACAO NAS FORMAS,ESPALHAMENTO,A DENSAMENTO MECANICO E ACABAMENTO	M3	77,83														
4.1.11.7	Fundo Laje de Fundo		49,73 =		25,50	X 13,00	X 0,15										

Categoria Código Item nº	Desc. da Categoria Desc. do Serviço(s) Det. dos Serviços	Un	Total	Qty un	Comp. m	Largura m	Altura m	Perim. m	Área m2	Vão m2	Volume m3	Peso t/kg	Massa Nominal kg/m	Peso Espec. t/m3	Tempo h/mês	Dmt km	Emp. %
	Parede																
	Parede Transversal		7,22 =	2,00	X	13,00	X 1,85	X 0,15									
	Parde Longitudinal		11,63 =	2,00	X	25,00	X 1,55	X 0,15									
	Calha																
	Concreto de Calha		5,87 =	2,00	X	25,50	X 1,15	X 0,10									
	Rampa																
	Lateral		0,38 =			4,25	x 0,60	x 0,15									
	Piso		2,57 =			9,50	x 1,80	x 0,15									
	Lateral		0,43 =			9,50	x 0,30	x 0,15									
4.1.12	ALVENARIAS E DIVISÓRIAS																
4.1.13	REVESTIMENTO DE PAREDES, TETOS E PISOS																
13.030.0255-0	REVESTIMENTO DE PAREDES COM LADRILHOS CERAMICOS, CORES ECONOMICAS (BRANCO, CINZA, BEGE, AZUL, VERDE, MARROM E PRETO), COM MEDIDAS EM TORNO DE (10X10)CM, ASSENTE COM ARGAMASSA COLANTE, REJUNTAMENTO COM ARGAMASSA INDUSTRIALIZADA, EXCLUSIVAMENTE CHAPISCO E EMBOCO	M2	462,23														
4.1.13.1	Fundo																
	Laje de Fundo		300,00 =			25,00	X 12,00										
	Parede																
	Parede Transversal		42,50 =	2,00	X	12,50	X 1,70										
	Parde Longitudinal		115,00 =	2,00	X	25,00	X 2,30										
	Rampa																
	Parte1		3,13 =			6,25	X 0,50										
	Parte2		1,60 =			1,10	X 1,45										
13.301.0120-1	CONTRAPISO, BASE OU CAMADA REGULARIZADORA, EXECUTADA COM ARGAMASSA DE CIMENTO E AREIA, NO TRACO 1:4, NA ESPESSURA DE 2,5CM	M2	312,50														
4.1.13.2	Contra Piso de Fundo		312,50 =			25,00	X 12,50										
13.415.0010-0	PISO DE BORRACHA SINTETICA, SBR, PRETO, EM PLACAS DE 50X50CM, COM 3,0MM DE ESPESSURA, TEXTURA DA SUPERFICIE PASTILHADA, COLOCADO COM COLA SOBRE BASE EXISTENTE. FORNECIMENTO E COLOCACAO	M2	2,50														
4.1.13.3	Piso de Borracha		2,50 =			2,50	X 1,00										
4.1.14	ESQUADRIAS DE PVC, FERRO, ALUMÍNIO OU MADEIRA, VIDRAÇAS E FERRAGENS																
4.1.15	INSTALAÇÕES ELÉTRICAS, HIDRÁULICAS, SANITÁRIAS E MECÂNICAS																
4.1.16	COBERTURAS, ISOLAMENTOS E IMPERMEABILIZAÇÕES																
16.026.0030-0	IMPERMEABILIZACAO DE RESERVATORIO DE AGUA ELEVADO OU SUBTERRANEO DE SISTEMA RIGIDO, PISCINAS, ALICERÇAS E PAREDES DE CONTATO C/SOLO, CONSTANDO LIMPEZA SUPERF., CHAPISCO DE CIMENTO E AREIA, TRACO 1:2, ADESIVO SINT. 1:2 E REVEST. ARGAMASSA DE CIMENTO E AREIA, TRACO 1:3, ESP. 3CM, UTILIZANDO IMPERMEAB. DE PEGA NORMAL ADIC. A AGUA DA ARGAMASSA NA DOSAGEM	M2	924,46														
4.1.16.1	Vide Item 13.030.0255-0		924,46 =	2,00	X				462,23								
4.1.17	PINTURAS																
4.1.18	APARELHOS HIDRÁULICOS, SANITÁRIOS, ELÉTRICOS, MECÂNICOS E ESPORTIVOS																
4.1.19	ALUGUEL DE EQUIPAMENTOS																
4.1.20	CUSTOS RODOVIÁRIOS																
4.1.21	ILUMINAÇÃO PÚBLICA																
4.1.22	REFLORESTAMENTO E EXPLORAÇÃO FLORESTAL																
4.2	HIDRO FISIOTERAPIA E DECK SUPERIOR																
4.2.1	SERVIÇOS DE ESCRITÓRIO, LABORATÓRIO E CAMPO																
4.2.2	CANTEIRO DE OBRA																
4.2.3	MOVIMENTO DE TERRA																
03.015.0010-0	REATERRO DE VALA/CAVA COM PO-DE-PEDRA, INCLUSIVE FORNECIMENTO MATERIAL E COMPACTACAO MANUAL	M3	39,22														
4.2.3.1	Reaterro lateral da PISCINA		39,22 =								39,22						
03.021.0005-1	ESCAVACAO MECANICA, ACEU ABERTO, EM MATERIAL DE 1ª CATEGORIA, UTILIZANDO ESCAVADEIRA HIDRAULICA DE 0,78M3	M3	155,81														
4.2.3.2	Escavação Piscina		155,81 =				1,40	>	111,29								
4.2.4	TRANSPORTE																

Categoria Código Item nº	Desc. da Categoria Desc. do Serviço(s) Data. dos Serviços	Un	Total	Qtd un	Comp. m	Largura m	Altura m	Perim. m	Área m2	Vão m2	Volume m3	Peso t/kg	Massa Nominal kg/m	Peso Espec. t/m3	Tempo h/mês	Dmt km	Emp. %
04.018.0020-1	RECEBIMENTO DE CARGA,DESCARGA E MANOBRA DE CAMINHAO BASCULANTE DE 8,00M3 OU 12T	T	264,88														
4.2.4.1	Descarte Esc. Mat. 1ª Categoria ▼ Pesos Especificos - Catálogo de Referência EMOP		264,88 =								(155,81	X		1,70)		
04.005.0140-0	TRANSPORTE DE CARGA DE QUALQUER NATUREZA,EXCLUSIVE AS DESPESAS DE CARGA E DESCARGA,TANTO DE ESPERA DO CAMINHAO COMO DO SERVENTE OU EQUIPAMENTO AUXILIAR,A VELOCIDADE MEDIA DE 50KM/H,EM CAMINHAO BASCULANTE A OLEO DIESEL,COM CAPACIDADE UTIL DE12T	T X KM	2.648,80														
4.2.4.2	Descarte ▼ DMT Descarte - Frente de Serviço x Bota Fora		2.648,80 =								(264,88	X				10,00)
4.2.5	SERVIÇOS COMPLEMENTARES																
4.2.6	GALERIAS, DRENOS E CONEXÕES																
06.016.0050-0	GRELHA PARA CANALETA DE FºFº,COM(15X50CM) CARGA MINIMA PARATESTE 800KG.RESISTENCIA MAXIMA DE ROMPIMENTO 1000KG E FLECHARESIDUAL MAXIMA 12MM.FORNECIMENTO E ASSENTAMENTO	M	2,00														
4.2.6.1	Grelha Longitudinal - Canaleta		2,00 =		2,00												
4.2.7	ARGAMASSAS, INJEÇÕES E CONSOLIDAÇÕES																
4.2.8	BASES E PAVIMENTOS																
4.2.9	SERVIÇOS DE PARQUES E JARDINS																
4.2.10	FUNDAÇÕES																
4.2.11	ESTRUTURAS																
11.003.0001-1	CONCRETO DOSADO RACIONALMENTE PARA UMA RESISTENCIA CARACTERISTICA A COMPRESSAO DE 10MPA,INCLUSIVE MATERIAIS,TRANSPORTE,P REPARO COM BETONEIRA,LANCAMENTO E ADENSAMENTO	M3	10,62														
4.2.11.1	Estab. De Fundo da Piscina		10,62 =								10,62						
11.004.0069-1	ESCORAMENTO DE FORMAS DE PARAMENTOS VERTICAIS,PARA ALTURA DE1,50 A 5,00M,COM 30% DE APROVEITAMENTO DA MADEIRA,INCLUSIVE RETIRA DA	M2	103,65														
4.2.11.2	Escoramento de Forma		103,65 =						103,65								
11.004.0020-1	FORMAS DE MADEIRA DE 3ª PARA MOLDAGEM DE PECAS DE CONCRETO ARMADO COM PARAMENTOS PLANOS,EM LAJES,VIGAS,PAREDES,ETC ,SERVINDO A MADEIRA 3 VEZES,INCLUSIVE DESMOLDAGEM,EXCLUSIVE ESCORAMENTO.	M2	103,65														
11.009.0070-1	BARRA DE ACO CA-50,COM SALIENCIA OU MOSSA,COEFICIENTE DE CONFORMACAO SUPERFICIAL MINIMO (ADERENCIA) IGUAL A 1,5,DIAMETRODE 6,3MM,DESTINADA A ARMADURA DE CONCRETO ARMADO,COMPREENDENDO 10% DE PERDAS DE PONTAS E ARAME 18.FORNECIMENTO,CORTE, DOBRAGEM,MONTAGEM E COLOCACAO DO ACO NAS FORMAS	KG	270,00														
4.2.11.4	Armadura da Piscina		270,00 =									270,00					
11.025.0009-0	CONCRETO BOMBEADO,FCK=25MPA,COMP REENDENDO O FORNECIMENTO DECONCRETO IMPORTADO DE USINA,COLOCACAO NAS FORMAS,ESPALHAMENTO,ADE NSAMENTO MECANICO E ACABAMENTO	M3	62,62														
4.2.11.5	Laje de Fundo Paredes		12,49 = 50,13 =								12,49 50,13						
4.2.12	ALVENARIAS E DIVISÓRIAS																

Categoria Código Item n°	Desc. da Categoria Desc. do Serviço(s) Data. dos Serviços	Un	Total	Qtd un	Comp. m	Largura m	Altura m	Perim. m	Área m2	Vão m2	Volume m3	Peso t/kg	Massa Nominal kg/m	Peso Espec. t/m3	Tempo h/mês	Dmt km	Emp. %
12.005.0080-0	ALVENARIA DE BLOCOS DE CONCRETO 20X20X40CM,ASSENTES COM ARGAMASSA DE CIMENTO E AREIA,NO TRACO 1:6,EM PAREDES DE 0,20M DEESPESSURA,DE SUPERFICIE CORRIDA,ATE 3,00M DE ALTURA E MEDIDA PELA AREA REAL	M2	81,72														
4.2.12.1	Alvenaria de Blocos - Deck		81,72 =						81,72								
4.2.13	REVESTIMENTO DE PAREDES, TETOS E PISOS																
13.001.0065-1	REVESTIMENTO EXTERNO,EMBOCO,DE UMA VEZ,COM ARGAMASSA DE CIMENTO,CAL HIDRATADA ADITIVADA E AREIA,NO TRACO 1:1:12,COM ESPESSURA DE 2,5CM,INCLUSIVE CHAPISCO DE CIMENTO E AREIA,NO TRACO 1:3	M2	46,24														
4.2.13.1	Emboço Deck		46,24 =				0,40	X	115,60								
13.030.0255-0	REVESTIMENTO DE PAREDES COM LADRILHOS CERAMICOS,CORES ECONOMICAS (BRANCO,CINZA,BEGE,AZUL ,VERDE,MARROM E PRETO),COM MEDIDAS EM TORNO DE (10X10)CM,ASSENTE COM ARGAMASSA COLANTE,REJUNTAMENTO COM ARGAMASSA INDUSTRIALIZADA,EXCLUSIVAMENTE CHAPISCO E EMBOCO	M2	131,77														
4.2.13.2	Revestimento da Piscina		131,77 =						131,77								
13.301.0120-1	CONTRAPISO,BASE OU CAMADA REGULARIZADORA,EXECUTADA COM ARGAMASSA DE CIMNENTO E AREIA,NO TRACO 1:4,NA ESPESSURA DE 2,5CM	M2	476,00														
4.2.13.3	Fundo Deck		78,50 = 397,50 =						78,50 397,50								
13.413.0010-0	PISO DE PEDRA SAO TOME,MEDINDO 30X30CM,38X38CM,48X48CM OU 58X58CM,COM 2CM DE ESPESSURA,ASSENTE COM ARGAMASSA DE CIMENTO,AREIA E SAIBRO,NO TRACO 1:2:2,COM ESPESSURA DE 3CM.FORNECIMENTO E COLOCACAO	M2	397,50														
4.2.13.4	Deck		397,50 =						397,50								
4.2.14	ESQUADRIAS DE PVC, FERRO, ALUMÍNIO OU MADEIRA, VIDRAÇAS E FERRAGENS																
14.002.0225-0	CORRIMAO DE TUBO DE ACO INOXIDAVEL,DIAMETRO 4",COM GUARDA-CORPO EM VIDRO,EXCLUSIVE ESTE, FIXADO EM MONTANTES DE TUBO DEACO INOXIDAVEL ESCOVADO, DIAMETRO 2.1/2",ALTURA 1,00M, ENVOLVENDO TUBO METALON DE 1.1/4".FORNECIMENTO E COLOCACAO	M	31,40														
4.2.14.1	Corrimão para Deck		31,40 =		31,40												
14.002.0207-1	GUARDA-CORPO METALICO COM 1,00M DE ALTURA,EM MODULOS DE 1,88M COM MONTANTES EM CHAPA DE ACO USI-SAC 350, CHUMBADO NO CONCRETO (EXCLUSIVE ESTE),ATRAVES DE CHUMBADORES DE ACO INOXIDAVEL,INTERLIGADOS POR DOIS TUBOS HORIZONTAIS SUPERIORES COM DIAMETRO DE 2.1/2" E DOIS TUBOS HORIZONTAIS INFERIORES C/DIAMETRO DE 1" EM ACO GALVANIZADO,INCL.PINTURA FORN E COLOCACAO	M	28,50														
4.2.14.2	Guarda Corpo Deck		28,50 =		28,50												
4.2.15	INSTALAÇÕES ELÉTRICAS, HIDRÁULICAS, SANITÁRIAS E MECÂNICAS																
4.2.16	COBERTURAS, ISOLAMENTOS E IMPERMEABILIZAÇÕES																

Categoria Código Item nº	Desc. da Categoria Desc. do Serviço(s) Det. dos Serviços	Un	Total	Qtd un	Comp. m	Largura m	Altura m	Perim. m	Área m2	Vão m2	Volume m3	Peso t/kg	Massa Nominal kg/m	Peso Espec. t/m3	Tempo h/mês	Dmt km	Emp. %
16.026.0030-0	IMPERMEABILIZAÇÃO DE RESERVATORIO DE AGUA ELEVADO OU SUBTERRANEO DE SISTEMA RIGIDO,PISCINAS,ALICERCE S E PAREDES DE CONTATO C/SOLO,CONSTANDO LIMPEZA SUPERF.,CHAPISCO DE CIMENTO E AREIA,TRACO 1:2,ADESIVO SINT.1:2 E REVEST.ARGAMASSA DE CIMENTO E AREIA,TRACO 1:3,ESP.3CM,UTILIZANDO IMPERMEAB.DE PEGA NORMAL ADIC. A AGUA DA	M2	127,17														
4.2.16.1	Impermeabilização da Piscina		127,17 =						127,17								
4.2.17	PINTURAS																
17.018.0110-0	PINTURA COM TINTA LATEX SEMIBRILHANTE,FOSCA OU ACETINADA,CLASSIFICACAO PREMIUM OU STANDARD (NBR 15079),PARA INTERIOR E EXTERIOR,BRANCA OU COLORIDA, SOBRE TIJOLO,CONCRETO LISO,CIMENTO SEM AMIANTO,E REVESTIMENTO,INCLUSIVE LIXAMENTO,UMA DEMAO DE SELADOR ACRILICO E DUAS DEMAOS DE ACABAMENTO	M2	46,24														
4.2.17.1	Deck		46,24 =					0,40 X 115,60									
4.2.18	APARELHOS HIDRÁULICOS, SANITÁRIOS, ELÉTRICOS, MECÂNICOS E ESPORTIVOS																
4.2.19	ALUGUEL DE EQUIPAMENTOS																
4.2.20	CUSTOS RODOVIÁRIOS																
4.2.21	ILUMINAÇÃO PÚBLICA																
4.2.22	REFLORESTAMENTO E EXPLORAÇÃO FLORESTAL																
4.3	CASA DE BOMBA E INSTALAÇÕES HIDRÁULICAS																
4.3.1	SERVIÇOS DE ESCRITÓRIO, LABORATÓRIO E CAMPO																
4.3.2	CANTEIRO DE OBRA																
4.3.3	MOVIMENTO DE TERRA																
03.001.0001-1	ESCAVAÇÃO MANUAL DE VALA/CAVA EM MATERIAL DE 1ª CATEGORIA (A)AREIA,ARGILA OU PICARRA),ATE 1,50M DE PROFUNDIDADE,EXCLUSIVE ESCORAMENTO E ESGOTAMENTO	M3	8,64														
4.3.3.1	Escavação p/ Casa de Bomba		8,64 =								8,64						
03.013.0001-1	REATERRO DE VALA/CAVA COMPACTADA A MACO,EM CAMADAS DE 30CM DE ESPESSURA MAXIMA,COM MATERIAL DE BOA QUALIDADE,EXCLUSIVEEST E	M3	2,59														
4.3.3.2	Reaterro com Comp.Manual		2,59 =								2,59						
4.3.4	TRANSPORTE																
4.3.5	SERVIÇOS COMPLEMENTARES																
4.3.6	GALERIAS, DRENOS E CONEXÕES																
4.3.7	ARGAMASSAS, INJEÇÕES E CONSOLIDAÇÕES																
4.3.8	BASES E PAVIMENTOS																
4.3.9	SERVIÇOS DE PARQUES E JARDINS																
4.3.10	FUNDAÇÕES																
4.3.11	ESTRUTURAS																
11.003.0002-0	CONCRETO DOSADO RACIONALMENTE PARA UMA RESISTENCIA CARACTERISTICA A COMPRESSAO DE 15MPA,INCLUSIVE MATERIAIS,TRANSPORTE,P REPARO COM BETONEIRA,LANCAMENTO E ADENSAMENTO	M3	3,12														
4.3.11.1	Concretagem		3,12 =								3,12						
11.004.0020-1	FORMAS DE MADEIRA DE 3ª PARA MOLDAGEM DE PECAS DE CONCRETO ARMADO COM PARAMENTOS PLANOS,EM LAJES,VIGAS,PAREDES,ETC ,SERVINDO A MADEIRA 3 VEZES,INCLUSIVE DESMOLDAGEM,EXCLUSIVE ESCORAMENTO.	M2	29,54														
4.3.11.2	Forma p/armação		29,54 =						29,54								

Categoria Código Item n°	Desc. da Categoria Desc. do Serviço(s) Data. dos Serviços	Un	Total	Qtd un	Comp. m	Largura m	Altura m	Perim. m	Área m2	Vão m2	Volume m3	Peso t/kg	Massa Nominal kg/m	Peso Espec. t/m3	Tempo h/mês	Dmt km	Emp. %
11.004.0069-1	ESCORAMENTO DE FORMAS DE PARAMENTOS VERTICAIS, PARA ALTURA DE 1,50 A 5,00M, COM 30% DE APROVEITAMENTO DA MADEIRA, INCLUSIVE RETIRA DA	M2	29,54														
4.3.11.3	Escoramento de forma		29,54 =						29,54								
11.009.0070-1	BARRA DE AÇO CA-50, COM SALIENCIA OU MOSSA, COEFICIENTE DE CONFORMAÇÃO SUPERFICIAL MINIMO (ADERENCIA) IGUAL A 1,5, DIAMETRO DE 6,3MM, DESTINADA A ARMADURA DE CONCRETO ARMADO, COMPREENDENDO 10% DE PERDAS DE PONTAS E ARAME 18. FORNECIMENTO, CORTE, DOBRAGEM, MONTAGEM E COLOCAÇÃO DO AÇO NAS FORMAS	KG	187,20														
4.3.11.4	Armadura em aço ø6.3		187,20 =									187,20					
4.3.12	ALVENARIAS E DIVISÓRIAS																
12.005.0080-0	ALVENARIA DE BLOCOS DE CONCRETO 20X20X40CM, ASSENTES COM ARGAMASSA DE CIMENTO E AREIA, NO TRACO 1:6, EM PAREDES DE 0,20M DE ESPESURA, DE SUPERFÍCIE CORRIDA, ATE 3,00M DE ALTURA E MEDIDA PELA AREA REAL	M2	35,64														
4.3.12.1	Alvenaria de Bloco		35,64 =						35,64								
4.3.13	REVESTIMENTO DE PAREDES, TETOS E PISOS																
13.001.0065-1	REVESTIMENTO EXTERNO, EMBOCO, DE UMA VEZ, COM ARGAMASSA DE CIMENTO, CAL HIDRATADA ADITIVADA E AREIA, NO TRACO 1:1:12, COM ESPESURA DE 2,5CM, INCLUSIVE CHAPISCO DE CIMENTO E AREIA, NO TRACO 1:3	M2	80,96														
4.3.13.1	Emboço		80,96 =						80,96								
4.3.14	ESQUADRIAS DE PVC, FERRO, ALUMÍNIO OU MADERA, VIDRAÇAS E FERRAGENS																
14.003.0225-0	PORTA DE ALUMÍNIO ANODIZADO AO NATURAL, PERFIL SERIE 25, EM VENEZIANA EXCLUSIVE FECHADURA, FORNECIMENTO E COLOCAÇÃO	M2	2,72														
4.3.14.1	Portão de Acesso a casa de bomba		2,72 =						2,72								
4.3.15	INSTALAÇÕES ELÉTRICAS, HIDRÁULICAS, SANITÁRIAS E MECÂNICAS																
15.004.0180-0	RALO SIFONADO PVC RÍGIDO (150X185)X75MM, EM PAVIMENTO TERREO, COM SAÍDA DE 75MM, GRELHA REDONDA E PORTA-GRELHA, COMPREENDENDO :3,00M DE TUBO DE PVC DE 75MM E SUA LIGAÇÃO AO RAMAL DE VENTILAÇÃO. FORNECIMENTO E INSTALAÇÃO	UN	1,00														
4.3.15.1	Instalação Hidráulica		1,00 =	1,00													
15.029.0015-0	REGISTRO DE GAVETA, EM BRONZE, COM DIÂMETRO DE 2". FORNECIMENTO E COLOCAÇÃO	UN	1,00														
4.3.15.2	Instalação Hidráulica		1,00 =	1,00													
15.029.0017-0	REGISTRO DE GAVETA, EM BRONZE, COM DIÂMETRO DE 3". FORNECIMENTO E COLOCAÇÃO	UN	6,00														
4.3.15.3	Instalação Hidráulica		6,00 =	6,00													
15.036.0031-0	TUBO DE PVC RÍGIDO DE 50MM, SOLDAVEL, EXCLUSIVO E CONEXÕES, EMENDAS, ABERTURA E FECHAMENTO DE RASGO. FORNECIMENTO E ASSENTAMENTO	M	42,00														
4.3.15.4	Instalação Hidráulica		42,00 =	42,00													
15.036.0033-0	TUBO DE PVC RÍGIDO DE 75MM, SOLDAVEL, EXCLUSIVO E CONEXÕES, EMENDAS, ABERTURA E FECHAMENTO DE RASGO. FORNECIMENTO E ASSENTAMENTO	M	48,00														
4.3.15.5	Instalação Hidráulica		48,00 =	48,00													

Categoria Código Item nº	Desc. da Categoria Desc. do Serviço(s) Data. dos Serviços	Un	Total	Qtd un	Comp. m	Largura m	Altura m	Perim. m	Área m2	Vão m2	Volume m3	Peso t/kg	Massa Nominal kg/m	Peso Espec. t/m3	Tempo h/mês	Dmt km	Emp. %
15.038.0368-0	LUIVA DE REDUCAO SOLDAVEL,COM DIAMETRO DE 60MMX50MM.FORNECIMENT O	UN	2,00														
4.3.15.6	Instalação Hidráulica		2,00 =	2,00													
4.3.16	COBERTURA, ISOLAMENTOS E IMPERMEABILIZAÇÕES																
16.026.0030-0	IMPERMEABILIZACAO DE RESERVATORIO DE AGUA ELEVADO OU SUBTERRANEO DE SISTEMA RIGIDO,PISCINAS,ALICERCE S E PAREDES DE CONTATO C/SOLO,CONSTANDO LIMPEZA SUPERF.,CHAPISCO DE CIMENTO E AREIA,TRACO 1:2,ADESIVO SINT.1:2 E REVEST.ARGAMASSA DE CIMENTO E AREIA,TRACO 1:3,ESP.3CM,UTILIZANDO IMPERMEAB.DE PEGA NORMAL ADIC.A AGUA DA ARGAMASSA NA DOSAGEM	M2	32,86														
4.3.16.1	Impermeabilização		32,86 =						32,86								
4.3.17	PINTURAS																
17.018.0110-0	PINTURA COM TINTA LATEX SEMIBRILHANTE,FOSCA OU ACETINADA,CLASSIFICACA O PREMIUM OU STANDARD (NBR 15079),PARA INTERIOR E EXTERIOR,BRANCA OU COLORIDA,SOBRE TIJOLO,CONCRETO LISO,CIMENTO SEM AMIANTO,E REVESTIMENTO,INCLUSIVE LIXAMENTO,UMA DEMAO DE SELADOR ACRILICO E DUAS DEMAOS DE ACABAMENTO	M2	80,96														
4.3.17.1	Pintura		80,96 =						80,96								
4.3.18	APARELHOS HIDRÁULICOS, SANITÁRIOS, ELÉTRICOS, MECÂNICOS E ESPORTIVOS																
18.029.0037-0	BOMBA HIDRAULICA CENTRIFUGA,COM MOTOR ELETRICO,POTENCIA DE 7,5CV,EXCLUSIVE ACESSORIOS.FORNECIMEN TO E COLOCACAO	UN	4,00														
4.3.18.1	Bomba 7 1/2		4,00 =	4,00													
4.3.19	ALUGUEL DE EQUIPAMENTOS																
4.3.20	CUSTOS RODOVIÁRIOS																
4.3.21	ILUMINAÇÃO PÚBLICA																
4.3.22	REFLORESTAMENTO E EXPLORAÇÃO FLORESTAL																
5	MÚLTIPLO USO																
5.1	SERVIÇOS DE ESCRITÓRIO, LABORATÓRIO E CAMPO																
5.2	CANTEIRO DE OBRA																
5.3	MOVIMENTO DE TERRA																
03.013.0001-1	REATERRO DE VALA/CAVA COMPACTADA A MACO,EM CAMADAS DE 30CM DE ESPESSURA MAXIMA,COM MATERIAL DE BOA QUALIDADE,EXCLUSIVEEST E	M3	146,62														
5.3.1	Reaterro de Sapatas		146,62 =								146,62						
03.001.0001-1	ESCAVACAO MANUAL DE VALA/CAVA EM MATERIAL DE 1ª CATEGORIA (A)AREIA,ARGILA OU PICARRA,ATE 1,50M DE PROFUNDIDADE,EXCLUSIVE ESCORAMENTO E ESGOTAMENTO	M3	130,98														
5.3.2	Sapatas																
	Tipo1		12,68 =	5,00	X	1,30	X	1,30	X	1,50							
	Tipo2		23,63 =	7,00	X	1,50	X	1,50	X	1,50							
	Tipo3		34,68 =	8,00	X	1,70	X	1,70	X	1,50							
	Tipo4		7,94 =	1,00	X	2,30	X	2,30	X	1,50							
	Tipo5		30,00 =	5,00	X	2,00	X	2,00	X	1,50							
	Tipo6		5,00 =	5,00	X	1,00	X	1,00	X	1,00							
	Viga Baldrame																
	Tipo1		16,86 =			187,30	X	0,30	X	0,30							
	Tipo2		0,19 =			1,05	X	0,45	X	0,40							
03.013.0001-1	REATERRO DE VALA/CAVA COMPACTADA A MACO,EM CAMADAS DE 30CM DE ESPESSURA MAXIMA,COM MATERIAL DE BOA QUALIDADE,EXCLUSIVEEST E	M3	20,93														
5.3.3	Reaterro das Sapatas c/ Mat. De Escavação		20,93 =	16,00	X	1,00	X	1,00	X	1,50	-			3,07			
5.4	TRANSPORTE																

Categoria Código Item nº	Desc. da Categoria Desc. do Serviço(s) Data. dos Serviços	Un	Total	Qtd un	Comp. m	Largura m	Altura m	Perim. m	Área m2	Vão m2	Volume m3	Peso t/kg	Massa Nominal kg/m	Peso Espec. t/m3	Tempo h/mês	Dmt km	Emp. %
04.018.0020-1	RECEBIMENTO DE CARGA,DESCARGA E MANOBRA DE CAMINHAO BASCULANTE DE 8,00M3 OU 12T	T	222,67														
5.4.1	Descarte Esc. Mat. 1ª Categoria ▼ Pesos Especificos - Catálogo de Referência EMOP		222,67 =								(130,98 X			1,70)			
04.005.0140-0	TRANSPORTE DE CARGA DE QUALQUER NATUREZA,EXCLUSIVE AS DESPESAS DE CARGA E DESCARGA,TANTO DE ESPERA DO CAMINHAO COMO DO SERVENTE OU EQUIPAMENTO AUXILIAR,A VELOCIDADE MEDIA DE 50KM/H,EM CAMINHAO BASCULANTE A OLEO DIESEL,COM CAPACIDADE UTIL DE12T	T X KM	2.226,70														
5.4.2	Descarte ▼ DMT Descarte - Frente de Serviço x Bota Fora		2.226,70 =								(222,67 X						10,00)
5.5	SERVIÇOS COMPLEMENTARES																
5.6	GALERIAS, DRENOS E CONEXÕES																
5.7	ARGAMASSAS, INJEÇÕES E CONSOLIDAÇÕES																
5.8	BASES E PAVIMENTOS																
5.9	SERVIÇOS DE PARQUES E JARDINS																
5.10	FUNDAÇÕES																
5.11	ESTRUTURAS																
11.025.0006-0	CONCRETO BOMBEADO,FCK=20MPA,COMPREENDENDO O FORNECIMENTO DECONCRETO IMPORTADO DE USINA,COLOCACAO NAS FORMAS,ESPALHAMENTO,A DENSAMENTO MECANICO E ACABAMENTO	M3	55,92														
5.11.1	Sapatas		12,99 =								12,99						
	Arranques		1,70 =									1,70					
	Cintas		9,31 =									9,31					
	Pilar		6,81 =									6,81					
	Vigas		20,40 =									20,40					
	Laje		4,71 =									4,71					
11.004.0020-1	FORMAS DE MADEIRA DE 3ª PARA MOLDAGEM DE PECAS DE CONCRETO ARMADO COM PARAMENTOS PLANOS,EM LAJES,VIGAS,PAREDES,ETC ,SERVINDO A MADEIRA 3 VEZES,INCLUSIVE DESMOLDAGEM,EXCLUSIVE ESCORAMENTO.	M2	202,65														
5.11.2	Sapatas		8,21 =									8,21					
	Arranques		10,12 =									10,12					
	Cintas		49,43 =									49,43					
	Pilar		39,63 =									39,63					
	Vigas		73,67 =									73,67					
	Laje		21,59 =									21,59					
11.009.0060-1	FIO DE ACO CA-60,REDONDO,COM SALIENCIA OU MOSSA,COEFICIENTE DE CONFORMACAO SUPERFICIAL MINIMO (ADERENCIA) IGUAL A 1,5,DIAMETRO ENTRE 4,2 A 5MM,DESTINADO A ARMADURA DE PECAS DE CONCRETO ARMADO,COMPREENDENDO 10% DE PERDAS DE PONTAS E ARAME 18.FORNECIMENTO,CORTE, DOBRAGEM,MONTAGEM E COLOCACAO DO ACO	KG	468,20														
5.11.3	Pilares		468,20 =									468,20					
11.009.0072-1	BARRA DE ACO CA-50,COM SALIENCIA OU MOSSA,COEFICIENTE DE CONFORMACAO SUPERFICIAL MINIMO (ADERENCIA) IGUAL A 1,5,DIAMETRO DE 8 A 12,5MM,DESTINADA A ARMADURA DE CONCRETO ARMADO,COMPREENDENDO 10% DE PERDAS DE PONTAS E ARAME 18.FORNECIMENTO,CORTE, DOBRAGEM,MONTAGEM E COLOCACAO DO ACO NAS FORMAS	KG	2.026,20														
5.11.4	Sapatas		347,00 =									347,00					
	Pilares		244,00 =									244,00					
	Viga Baldrame		380,00 =									380,00					
	Viga Teto		1.055,20 =									1.055,20					

Categoria Código Item nº	Desc. da Categoria Desc. do Serviço(s) Data. dos Serviços	Un	Total	Qtd un	Comp. m	Largura m	Altura m	Perim. m	Área m2	Vão m2	Volume m3	Peso t/kg	Massa Nominal kg/m	Peso Espec. t/m3	Tempo h/mês	Dmt km	Emp. %
11.013.0003-1	VERGAS DE CONCRETO ARMADO PARA ALVENARIA,COM APROVEITAMENTODA MADEIRA POR 10 VEZES	M3	0,98														
5.11.5	Portas e Janelas		0,98 =								0,98						
11.013.0005-0	PEITORIL DE CONCRETO ARMADO,SECAO EM T,70X20CM,ESPESSURA DE12CM,CONCRETO FCK=15MPA,FORMA DE CHAPAS COMPENSADAS,ACABAMENTO DESEMPENADO,CONFORME PROJETO TIPO N°6061/EMOP.FORNECIMENTO E COLOCACAO	M	27,45														
5.11.6	Janelas		27,45 =		27,45												
11.030.0050-0	LAJE PRE-MOLDADA BETA 12, PARA SOBRECARGA DE 3,5KN/M2 E VAO DE 4,10M,CONSIDERANDO VIGOTAS,TIJOS E ARMADURA NEGATIVA,INCLUSIVE CAPEAMENTO DE 4CM DE ESPESSURA,COM CONCRETO FCK=20MPAE ESCORAMENTO.FORNECIMENTO E MONTAGEM DO CONJUNTO	M2	336,24														
5.11.7	Laje		336,24 =						336,24								
11.003.0001-1	CONCRETO DOSADO RACIONALMENTE PARA UMA RESISTENCIA CARACTERISTICA A COMPRESSAO DE 10MPA,INCLUSIVE MATERIAIS,TRANSPORTE,P REPARO COM BETONEIRA,LANCAMENTO E ADENSAMENTO	M3	39,35														
5.11.8	Concreto Simples		39,35 =								39,35						
11.004.0069-1	ESCORAMENTO DE FORMAS DE PARAMENTOS VERTICAIS,PARA ALTURA DE1,50 A 5,00M,COM 30% DE APROVEITAMENTO DA MADEIRA,INCLUSIVERETIRADA	M2	202,65														
5.11.9	Escoramento de Forma		202,65 =						202,65								
11.009.0070-1	BARRA DE ACO CA-50,COM SALIENCIA OU MOSSA,COEFICIENTE DE CONFORMACAO SUPERFICIAL MINIMO (ADERENCIA) IGUAL A 1,5,DIAMETRODE 6,3MM,DESTINADA A ARMADURA DE CONCRETO ARMADO,COMPREENDENDO 10% DE PERDAS DE PONTAS E ARAME 18.FORNECIMENTO,CORTE, DOBRAGEM,MONTAGEM E COLOCACAO DO ACO NAS FORMAS	KG	1.345,00														
5.11.10	Pilares		159,00 =								159,00						
	Viga Baldrame		158,00 =								158,00						
	Vigas Superiores		398,00 =								398,00						
	Laje		459,22 =								459,22						
	Platibanda		170,78 =								170,78						
11.009.0074-1	BARRA DE ACO CA-50,COM SALIENCIA OU MOSSA,COEFICIENTE DE CONFORMACAO SUPERFICIAL MINIMO (ADERENCIA) IGUAL A 1,5,DIAMETROACIMA DE 12,5MM,DESTINADA A ARMADURA DE CONCRETO ARMADO,COMPREENDENDO 10% DE PERDAS DE PONTAS E ARAME 18.FORNECIMENTO,CORTE, DOBRAGEM,MONTAGEM E COLOCACAO DO ACO NAS FORMAS	KG	983,80														
5.11.11	Pilares		395,00 =								395,00						
	Cintas		10,00 =								10,00						
	Vigas Superiores		578,80 =								578,80						
5.12	ALVENARIAS E DIVISÓRIAS																
12.003.0080-0	ALVENARIA DE TIJOS CERAMICOS FURADOS 10X20X20CM,ASSENTES COM ARGAMASSA DE CIMENTO E SAIBRO,NO TRACO 1:8,EM PAREDES DOMEIA VEZ(0,10M)COM VAOS OU ARESTAS,ATE 3,00M DE ALTURA E MEDIDA PELA AREA REAL	M2	740,01														

Categoria Código Item n°	Desc. da Categoria Desc. do Serviço(s) Det. dos Serviços	Un	Total	Qtd un	Comp. m	Largura m	Altura m	Perim. m	Área m2	Vão m2	Volume m3	Peso t/kg	Massa Nominal kg/m	Peso Espec. t/m3	Tempo h/mês	Dmt km	Emp. %
5.12.1	Paredes e Platibanda		740,01 =						740,01								
12.035.0005-0	PAREDE DIVISORIA PARA SANITARIO EM GRANITO CINZA CORUMBA,COM3CM DE ESPESSURA,POLIDA NAS DUAS FACES,FIXACAO PISO OU PAREDE,EXCLUSIVE FERRAGENS PARA FIXACAO.FORNECIMENTO E COLOCACAO	M2	12,27														
5.12.2	Divisórias de Box Sanitário e Chuveiros		12,27 =						12,27								
5.13	REVESTIMENTO DE PAREDES, TETOS E PISOS																
13.001.0065-1	REVESTIMENTO EXTERNO,EMBOCO,DE UMA VEZ,COM ARGAMASSA DE CIMENTO,CAL HIDRATADA ADITIVADA E AREIA,NO TRACO 1:1:12,COM ESPESSURA DE 2,5CM,INCLUSIVE CHAPISCO DE CIMENTO E AREIA,NO TRACO 1:3	M2	1.665,25														
5.13.1	Area Externo e Interno		1.665,25 =						1.665,25								
13.030.0255-0	REVESTIMENTO DE PAREDES COM LADRILHOS CERAMICOS,CORES ECONOMICAS (BRANCO,CINZA,BEGE,AZUL ,VERDE,MARROM E PRETO),COM MEDIDAS EM TORNO DE (10X10)CM,ASSETE COM ARGAMASSA COLANTE,REJUNTAMENTO COM ARGAMASSA INDUSTRIALIZADA,EXCLUSI VE CHAPISCO E EMBOCO	M2	153,91														
5.13.2	Revestimento Externo Interno		153,91 =						153,91								
13.301.0120-1	CONTRAPISO,BASE OU CAMADA REGULARIZADORA,EXECUT ADA COM ARGAMASSA DE CIMNENTO E AREIA,NO TRACO 1:4,NA ESPESSURA DE 2,5CM	M2	301,50														
5.13.3	Contra Piso		301,50 =						301,50								
13.330.0033-0	ASSENTAMENTO DE SOLEIRAS DE MARMORE OU GRANITO,DE 15CM DE LARGURA,EXCLUSIVE ESTES,ASSENTES EM SUPERFICIE EM OSSO,COM ARGAMASSA DE CIMENTO,AREIA E SAIBRO,NO TRACO 1:2:2.SOBRE CHAPISCO DE CIMENTO E AREIA,NO TRACO 1:3 E REJUNTAMENTO DE CIMENTOBranco E CORANTE	M	58,90														
5.13.4	Portas		58,90 =		58,90												
13.331.0015-0	REVESTIMENTO DE PISO CERAMICO EM PORCELANATO TECNICO NATURAL,ACABAMENTO DA BORDA RETIFICADO,PARA USO EM AREAS COMERCIAISCOM ACESSO PARA RUA,NO FORMATO (60X60)CM,ASSENTES EM SUPERFICIE EM OSSO COM ARGAMASSA DE CIMENTO E COLA (ARGAMASSA COLANTE)E REJUNTAMENTO PRONTO	M2	301,50														
5.13.5	Piso Porcelanato		301,50 =						301,50								
13.180.0015-1	FORRO FALSO DE GESSO, COM PLACAS PRE- MOLDADAS, DE 60X60CM,DEENCAIXE, PRESAS COM 4 TIRANTES DE ARAME E REJUNTADAS. FORNECIMENTO E COLOCACAO	M2	26,01														
5.13.6	Rebaixamento em Gesso		26,01 =						26,01								
13.370.0010-0	PATIO DE CONCRETO,NA ESPESSURA DE 8CM,NO TRACO 1:3:3 EM VOLUME, FORMANDO QUADROS DE 1,00X1,00M, COM SARRAFOS DE MADEIRAINCORPORADOS,E XCLUSIVE PREPARO DO TERRENO	M2	90,45														
5.13.7	Pátio de Concrerto - Calçada		90,45 =						90,45								
5.14	ESQUADRIAS DE PVC, FERRO, ALUMÍNIO OU MADEIRA, VIDRAÇAS E FERRAGENS																

Categoria Código Item nº	Desc. da Categoria Desc. do Serviço(s) Data. dos Serviços	Un	Total	Qtd un	Comp. m	Largura m	Altura m	Perim. m	Área m2	Vão m2	Volume m3	Peso t/kg	Massa Nominal kg/m	Peso Espec. t/m3	Tempo h/mês	Dmt km	Emp. %
14.004.0121-0	VIDRO TEMPERADO,INCOLOR,COM 6MM DE ESPESSURA,ENCAIXILHADO EM MADEIRA,ALUMINIO OU FERRO.FORNECIMENTO E COLOCACAO	M2	32,91														
5.14.1	Janelas		32,91 =						32,91								
14.003.0225-0	PORTA DE ALUMINIO ANODIZADO AO NATURAL,PERFIL SERIE 25,EM VENEZIANA,EXCLUSIVE FECHADURA,FORNECIMENT O E COLOCACAO	M2	29,72														
5.14.2	PA1		29,72 =						29,72								
14.003.0016-0	JANELA DE ALUMINIO ANODIZADO AO NATURAL DE CORRER,DUAS FOLHAS DE CORRER E BANDEIRA DE 0,50M DE ALTURA COM PAINES BASCULANTES,EM PERFIS SERIE 28.FORNECIMENTO E COLOCACAO	M2	32,91														
5.14.3	Janelas		27,51 =						27,51								
14.007.0296-0	Janelas		5,40 =						5,40								
14.007.0296-0	FECHO DE SOBREPOR "LIVRE- OCUPADO",INCLUSIVE TARGETA COM TRANCA FIXA.FORNECIMENTO	UN	4,00														
5.14.4	Portas de Alumínio Internas		4,00 =	4,00													
14.007.0200-0	FERRAGENS PARA DIVISORIAS DE MARMORE OU MARMORITE.DE SANITARIOS,CONSTANDO DE FORNECIMENTO SEM COLOCACAO(ESTA INCLUIDA NOFORNECIMENTO E COLOCACAO DA DIVISORIA),DE:-4 CANTONEIRAS DEALUMINIO PARA FIXACAO DA PLACA;- 12 PARAFUSOS DE ALUMINIO DE3/4"X5/16" COM ROSCA	UN	16,00														
5.14.5	Divisórias de Banheiro		16,00 =	16,00													
14.006.0014-0	PORTA DE MADEIRA DE LEI EM COMPENSADO DE 60X210X3,5CM FOLHEADA NAS 2 FACES,ADUELA DE 13X3CM E ALIZARES DE 5X2CM,EXCLUSIVE FERRAGENS.FORNECIMENT O E COLOCACAO	UN	2,00														
5.14.6	Porta de Madeira		2,00 =	2,00													
14.004.0120-0	VIDRO TEMPERADO INCOLOR,10MM DE ESPESSURA,PARA PORTAS OU PAINES FIXOS,EXCLUSIVE FERRAGENS.FORNECIMENT O E COLOCACAO	M2	6,50														
5.14.7	Vidro para Janelas		6,50 =						6,50								
14.007.0060-0	FERRAGENS PORTAS MAD.1 FOLHA,ABRIR,P/BANHEIRO, CONSTANDO FORN.S/COLOC.DE:- FECHADURA TIP.TRANQUETA,TRINCO REVERSIVEL,LATAO,ACABA MENTO CROMADO;- MACANETA TIPO ALAVANCA,LATAO,ACABAM ENTOCROMADO;- TRANQUETA TRINCO ACOPLADO,CIRCULAR,LATA O LAMINADO,ACABAMENTO CROMADO;-ENTRADA CIRCULAR,LATAO, ACABAMENTO CROMADO;-3	UN	15,00														
5.14.8	Ferragens		15,00 =	15,00													
14.007.0160-0	FERRAGENS PARA PORTAS (CONJUNTO COMPLETO) DE 1 FOLHA DE VIDRO TEMPERADO DE 10MM,CONSTANDO DE FORNECIMENTO SEM COLOCACAO(ESTA INCLUIDA NO FORNECIMENTO E COLOCACAO DO VIDRO),EXCLUSIVE MOLA HIDRAULICA DE PISO (VIDE ITEM 14.007.0190)	UN	1,00														
5.14.9	Ferragens		1,00 =	1,00													
5.15	INSTALAÇÕES ELÉTRICAS, HIDRÁULICAS, SANITÁRIAS E MECÂNICAS																

Categoria Código Item n°	Desc. da Categoria Desc. do Serviço(s) Data. dos Serviços	Un	Total	Qtd un	Comp. m	Largura m	Altura m	Perim. m	Área m2	Vão m2	Volume m3	Peso t/kg	Massa Nominal kg/m	Peso Espec. t/m3	Tempo h/mês	Dmt km	Emp. %
15.007.0514-0	QUADRO DE DISTRIBUICAO DE ENERGIA,100A,PARA DISJUNTORES TERMO-MAGNETICOS UNIPOLARES,DE EMBUTIR,COM PORTA E BARRAMENTOS DE FASE,NEUTRO E TERRA,TRIFASICO,PARA INSTALACAO DE ATE 40 DISJUNTORES COM DISPOSITIVO PARA CHAVE GERAL.FORNECIMENTO E COLOCACAO	UN	1,00														
5.15.1	Quadro de Distribuição		1,00 =	1,00													
15.007.0570-0	DISJUNTOR TERMOMAGNETICO,MONOPOLAR,DE 10 A 32A,3KA,MODELO DIN,TIPO C.FORNECIMENTO E COLOCACAO	UN	10,00														
5.15.2	Disjuntores		10,00 =	10,00													
15.007.0642-0	DISPOSITIVO DE PROTECAO CONTRA SURTO (DPS),CLASSE II,1 POLO,TENSAO 175V,CORRENTES APROXIMADAS DE DESCARGA NOMINAL E MAXIMA DE 20KA E 45KA.FORNECIMENTO E COLOCACAO	UN	1,00														
5.15.3	Dispositivo DR		1,00 =	1,00													
15.007.0576-0	DISJUNTOR TERMOMAGNETICO,BIPOLAR,DE 40 A 63A,3KA,MODELO DIN,TIPO C.FORNECIMENTO E COLOCACAO	UN	8,00														
5.15.4	Disjuntores		8,00 =	8,00													
15.008.0020-0	FIO DE COBRE COM ISOLAMENTO TERMOPLASTICO,ANTICHAMA,COMPREENDENDO:PREPARO,CORTE E ENFIACAO EM ELETRODUTOS,NA BITOLA DE 2,5MM2,450/750V.FORNECIMENTO E COLOCACAO	M	1.025,20														
5.15.5	Circuitos de Iluminação de Tomada		1.025,20 =		1.025,20												
15.008.0025-0	FIO DE COBRE COM ISOLAMENTO TERMOPLASTICO,ANTICHAMA,COMPREENDENDO:PREPARO,CORTE E ENFIACAO EM ELETRODUTOS,NA BITOLA DE 4MM2,450/750V.FORNECIMENTO E COLOCACAO	M	542,60														
5.15.6	Circuitos de Chuveiros		542,60 =		542,60												
15.008.0030-0	FIO DE COBRE COM ISOLAMENTO TERMOPLASTICO,ANTICHAMA,COMPREENDENDO:PREPARO,CORTE E ENFIACAO EM ELETRODUTOS,NA BITOLA DE 6MM2,450/750V.FORNECIMENTO E COLOCACAO	M	379,90														
5.15.7	Circuitos de Chuveiros		379,90 =		379,90												
15.008.0112-0	CABO DE COBRE FLEXIVEL COM ISOLAMENTO TERMOPLASTICO,COMPREENDENDO:PREPARO,CORTE E ENFIACAO EM ELETRODUTOS,NA BITOLA DE 35MM2, 450/750V.FORNECIMENTO E COLOCACAO	M	100,00														
5.15.8	Circuito Alimentação		100,00 =		100,00												
15.018.0120-0	CAIXA DE EMBUTIR,EM PVC,2"X4",INCLUSIVE BUCHAS E ARRUELAS.FORNECIMENTO E COLOCACAO	UN	150,00														
5.15.9	Tomadas e Interruptores		150,00 =	150,00													
15.018.0130-0	CAIXA DE EMBUTIR,EM PVC,4"X4",INCLUSIVE BUCHAS E ARRUELAS.FORNECIMENTO E COLOCACAO	UN	5,00														
5.15.10	Tomadas		5,00 =	5,00													
15.019.0020-0	INTERRUPTOR DE EMBUTIR COM 1 TECLA SIMPLES FOSFORESCENTE E PLACA.FORNECIMENTO E COLOCACAO	UN	14,00														
5.15.11	Interruptor 1 tecla		14,00 =	14,00													

Categoria Código Item n°	Desc. da Categoria Desc. do Serviço(s) Det. dos Serviços	Un	Total	Qtd un	Comp. m	Largura m	Altura m	Perim. m	Área m2	Vão m2	Volume m3	Peso t/kg	Massa Nominal kg/m	Peso Espec. t/m3	Tempo h/mês	Dmt km	Emp. %
15.019.0025-0	INTERRUPTOR DE EMBUTIR COM 2 TECLAS SIMPLES FOSFORESCENTES EPLACA.FORNECIMENTO E COLOCACAO	UN	1,00														
5.15.12	Interruptor 2 tecla		1,00 =	1,00													
15.019.0030-0	INTERRUPTOR DE EMBUTIR COM 3 TECLAS SIMPLES FOSFORESCENTES EPLACA.FORNECIMENTO E COLOCACAO	UN	1,00														
5.15.13	Interruptor 3 tecla		1,00 =	1,00													
15.019.0050-0	TOMADA ELETRICA 2P+T,10A/250V,PADRAO BRASILEIRO,DE EMBUTIR,COM PLACA 4"X2".FORNECIMENTO E COLOCACAO.	UN	42,00														
5.15.14	Tomadas		42,00 =	42,00													
15.036.0143-0	ELETRODUTO EM PVC FLEXIVEL,COR AMARELA,DIAMETRO DE 32MM.FORNECIMENTO E COLOCACAO.	M	542,90														
5.15.15	Eletroduto		542,90 =		542,90												
15.045.0110-0	ABERTURA E FECHAMENTO MANUAL DE RASGO EM ALVENARIA,PARA PASSAGEM DE TUBOS E DUTOS,COM DIAMETRO DE 1/2" A 1"	M	542,90														
5.15.16	Abertura p/ Eletroduto		542,90 =		542,90												
15.001.0028-0	CAIXA DE ALVENARIA EM TIJOLOS MACICOS(7X10X20CM),EM PAREDESDE MEIA VEZ,COM DIMENSÕES DE 0,60X0,60X0,40M,ASSENTAD A COM ARGAMASSA DE CIMENTO E AREIA,NO TRACO 1:4,REVESTIDA INTERNAMENTE COM A MESMA ARGAMASSA,COM FUNDO DE CONCRETO E TAMPA DE CONCRETO ARMADO	UN	3,00														
5.15.17	Caixa de Passagem		3,00 =	3,00													
15.003.0379-0	ASSENTAMENTO DE TORNEIRA(EXCLUSIVE FORNECIMENTO DO APARELHO),INCLUSIVE MATERIAIS NECESSARIOS	UN	3,00														
5.15.18	Inst.Hidráulica Predial		3,00 =	3,00													
15.008.0015-0	FIO DE COBRE COM ISOLAMENTO TERMOPLASTICO,ANTICHA MA,COMPREENDENDO:PRE PARO,CORTE E ENFIACAO EM ELETRODUTOS,NA BITOLA DE 1,5MM2,450/750V.FORNECIM ENTO E COLOCACAO	M	433,30														
5.15.19	Circuitos de Iluminação de Tomada		433,30 =		433,30												
15.004.0063-0	INSTALACAO E ASSENTAMENTO DE LAVATORIO DE UMA TORNEIRA(EXCLUSIVE FORNECIMENTO DO APARELHO),COMPREENDEN DO:3,00M DE TUBO DE PVC DE 25MM,2,00M DE TUBO DE PVC DE 40MM E CONEXOES	UN	3,00														
5.15.20	Inst.Hidráulica Predial		3,00 =	3,00													
15.004.0110-0	INSTALACAO E ASSENTAMENTO DE VASO SANITARIO COM CAIXA ACOPLADA(EXCLUSIVE ESTES)EM PAVIMENTO TERREO,COMPREENDENDO :INSTALACAO HIDRAULICA COM 2,00M DE TUBO DE PVC DE 25MM,COM CONEXOES,ATE A CAIXA,LIGACAO DE ESGOTO COM 3,00M DE TUBO DE PVC DE 100MM A CAIXA DE INSPECAO E TUBO DE VENTILACAO,INCLUSIVE CONEXOES,EXCLUSIVE O TUBO DE VENTILACAO	UN	6,00														
5.15.21	Inst.Sanitária Predial		6,00 =	6,00													

Categoria Código Item nº	Desc. da Categoria Desc. do Serviço(s) Data. dos Serviços	Un	Total	Qtd un	Comp. m	Largura m	Altura m	Perim. m	Área m2	Vão m2	Volume m3	Peso t/kg	Massa Nominal kg/m	Peso Espec. t/m3	Tempo h/mês	Dmt km	Emp. %
15.004.0053-0	INSTALACAO E ASSENTAMENTO DE MICTORIO TIPO CALHA(EXCLUSIVE FORNECIMENTO DO APARELHO),COMPREENDEN DO:3,00M DE TUBO DE PVCDE 25MM,REGISTRO DE GAVETA,2,00M DE TUBO DE PVC DE 40MM E 50MM,CADA,CONEXOES E CAIXA SINFONADA DE PVC COM 100X100X50MM,COM TAMPA CEGA	UN	2,00														
5.15.22	Inst.Sanitária Predial		2,00 =	2,00													
15.004.0059-0	INSTALACAO E ASSENTAMENTO DE DUCHINHA MANUAL PARA BANHEIRO(EXCLUSIVE FORNECIMENTO DO APARELHO),COMPREENDEN DO:3,00M DE TUBO DE PVC DE 25MM E CONEXOES	UN	3,00														
5.15.23	Inst.Hidráulica Predial		3,00 =	3,00													
15.028.0025-0	COLOCACAO DE RESERVATORIO DE FIBROCIMENTO,FIBRA DE VIDRO OUSEMELHANTE DE 5.000L,INCLUSIVE PECAS DE APOIO EM ALVENARIA EMADEIRA SERRADA,E FLANGES DE LIGACAO HIDRAULICA,EXCLUSIVE FORNECIMENTO DO RESERVATORIO	UN	1,00														
5.15.24	Inst.Hidráulica Predial		1,00 =	1,00													
15.029.0011-0	REGISTRO DE GAVETA,EM BRONZE, COM DIAMETRO DE 3/4".FORNECIMENTO E COLOCACAO	UN	5,00														
5.15.25	Inst.Hidráulica Predial		5,00 =	5,00													
15.004.0023-0	COLUNA DE PVC,DE DIAMETRO 25MM,EXCLUSIVE PECAS DE DERIVACAOE RASGO EM ALVENARIA.FORNECIMENTO E ASSENTAMENTO	M	15,00														
5.15.26	Inst.Hidráulica Predial		15,00 =	15,00													
15.036.0027-0	TUBO DE PVC RIGIDO DE 20MM,SOLDAVEL,EXCLUSIV E CONEXOES,EMENDAS,ABERTURA E FECHAMENTO DE RASGO.FORNECIMENTO E ASSENTAMENTO	M	80,00														
5.15.27	Inst.Hidráulica Predial		80,00 =	80,00													
15.004.0180-0	RALO SIFONADO PVC RIGIDO (150X185)X75MM,EM PAVIMENTO TERREO,COM SAIDA DE 75MM,GRELHA REDONDA E PORTA-GRELHA,COMPREENDENDO :3,00M DE TUBO DE PVC DE 75MM E SUA LIGACAO AO RAMAL DE VENTILACAO.FORNECIMENTO E INSTALACAO	UN	5,00														
5.15.28	Inst.Hidráulica Predial		5,00 =	5,00													
15.004.0190-0	LIGACAO A COLUNA DE GORDURA DO ESGOTO DE PIAS EM TUBO DE PVCDE 50MM SOLDAVEL,COM CONEXOES	UN	2,00														
5.15.29	Inst.Sanitária Predial		2,00 =	2,00													
15.004.0212-0	TUBO PARA VENTILACAO EM PVC DE 75MM,INCLUSIVE CONEXOES.FORNECIMENTO E ASSENTAMENTO	M	5,00														
5.15.30	Inst.Sanitária Predial		5,00 =	5,00													
15.002.0063-0	CAIXA DE GORDURA DUPLA,CILINDRICA,PRE-FABRICADA EM ANEIS DECONCRETO,COM DIAMETRO DE 60CM E PROFUNDIDADE TOTAL DE	UN	2,00														
5.15.31	Inst.Sanitária Predial		2,00 =	2,00													
15.002.0630-0	FOSSA SEPTICA,DE CAMARA UNICA,TIPO CILINDRICA,DE CONCRETO PRE-MOLDADO,MEDINDO 2000X2000MM.FORNECIMENTO E COLOCACAO	UN	1,00														
5.15.32	Inst.Sanitária Predial		1,00 =	1,00													

Categoria Código Item n°	Desc. da Categoria Desc. do Serviço(s) Data. dos Serviços	Un	Total	Qtd un	Comp. m	Largura m	Altura m	Perim. m	Área m2	Vão m2	Volume m3	Peso t/kg	Massa Nominal kg/m	Peso Espec. t/m3	Tempo h/mês	Dmt km	Emp. %
15.002.0664-0	FILTRO ANAEROBIO,DE ANEIS DE CONCRETO PRE-MOLDADO,MEDINDO 2000X2000MM.FORNECIMENTO E COLOCACAO	UN	1,00														
5.15.33	Inst.Sanitária Predial		1,00 =	1,00													
15.002.0676-0	SUMIDOURO CILINDRICO,LIGADO A FOSSA,MEDINDO 2000X2000MM,EM ANEIS DE CONCRETO PRE-MOLDADO,EXCLUSIVE FOSSA E MANILHAS.FORNECIMENTO E COLOCACAO	UN	1,00														
5.15.34	Inst.Sanitária Predial		1,00 =	1,00													
15.003.0068-0	INSTALACAO E ASSENTAMENTO DE FOGAO A GAS ENCANADO,EXCLUSIVEFORNECIMENTO DO APARELHO,COMPREENDEN DO:25,00M DE TUBO DE FERRO GALVANIZADO DE 1",CONEXOES E REGISTRO	UN	1,00														
5.15.35	Instalação de Fogão		1,00 =	1,00													
15.003.0177-0	RALO DE COBERTURA SEMI-ESFERICO(TIPO ABACAXI),COM 3".FORNECIMENTO E COLOCACAO	UN	4,00														
5.15.36	Instalação p/ Cobertura		4,00 =	4,00													
15.001.0054-0	ABRIGO P/2 BOTIJOS GAS DE 45KG.EXCLUSIVE LIGACOES,NAS DIM.1,00X0,50X1,50M,ALVENARIA TIJOLOS MACICOS (7X10X20CM),PAREDESDE MEIA VEZ,REVESTIDAS COM ARGAMASSA DE CIMENTO E SAIBRO,NOTRACO 1:6,PISO COM ESPESSURA DE 10CM E COBERTURA COM ESPESSURA DE 6CM,AMBAS EM CONCRETO ARMADO,FCK=15MPA,COM ACABAMENTODE CIMENTADO,TRACO 1:4,CONFORME PROJETO	UN	1,00														
5.15.37	Abriço p/ Botijão		1,00 =	1,00													
5.16	COBERTURA, ISOLAMENTOS E IMPERMEABILIZAÇÕES																
16.001.0060-0	MADEIRAMENTO PARA COBERTURA EM TELHAS ONDULADAS,CONSTITUIDO DE PECAS DE 3"X3" E 3"X4.1/2",EM MADEIRA SERRADA,SEM TESOURAOU PONTALETE,MEDIDO PELA AREA REAL DO MADEIRAMENTO.FORNECIMENTO E COLOCACAO	M2	360,22														
5.16.1	Telhado Embutido de Fibrocimento		360,22 =						360,22								
16.004.0015-0	COBERTURA EM TELHAS ONDULADAS DE CIMENTO,SEM AMIANTO,REFORCADO COM FIOS SINTETICOS (CRFS),COM ESPESSURA DE 6MM,EXCLUSIVEMADEIRAMENTO.FORNECIMENTO E COLOCACAO	M2	360,22														
5.16.2	Telhado Embutido de Fibrocimento		360,22 =						360,22								
16.030.0005-0	IMPERMEABILIZACAO ASFALTICA (HIDRO-ASFALTO),CONSUMO DE 0,6KG/M2.EXCLUSIVE PREPARO DA SUPERFICIE E PROTECAO MECANICA	M2	360,22														
5.16.3	Impermeabilização de LAJE		360,22 =						360,22								
16.004.0045-0	RUFO A DIREITA OU A ESQUERDA,DE CIMENTO,SEM AMIANTO,REFORCADO COM FIOS SINTETICOS (CRFS),PARA TELHA ONDULADA DE 1,10M DELARGURA,INCLUSIVE ACESSORIOS DE FIXACAO E VEDACAO.FORNECIMENTO E COLOCACAO	M	72,70														
5.16.4	Rufo em Telhado		72,70 =		72,70												
5.17	PINTURAS																

Categoria Código Item n°	Desc. da Categoria Desc. do Serviço(s) Det. dos Serviços	Un	Total	Qtd un	Comp. m	Largura m	Altura m	Perim. m	Área m2	Vão m2	Volume m3	Peso t/kg	Massa Nominal kg/m	Peso Espec. t/m3	Tempo h/mês	Dmt km	Emp. %
17.018.0110-0	PINTURA COM TINTA LATEX SEMIBRILHANTE,FOSCA OU ACETINADA,CLASSIFICACA O PREMIUM OU STANDARD (NBR 15079),PARA INTERIOR E EXTERIOR,BRANCA OU COLORIDA,SOBRE TIJOLO,CONCRETO LISO,CIMENTO SEM AMIANTO,E REVESTIMENTO,INCLUSIVE LIXAMENTO,UMA DEMA O DE SELADOR ACRILICO E DUAS DEMAOS DE ACABAMENTO	M2	1.948,78														
5.17.1	Pintura		1.948,78 =						1.948,78								
5.18	APARELHOS HIDRÁULICOS, SANITÁRIOS, ELÉTRICOS, MECÂNICOS E ESPORTIVOS																
18.027.0315-0	LUMINARIA DE SOBREPOR, FIXADA EM LAJE OU FORRO, TIPO CALHA, CHANFRADA OU PRISMÁTICA, COMPLETA, EQ UIPADA COM REATOR ELETRONICO DE ALTO FATOR DE POTENCIA E LAMPADA FLUORESCENTE DE 2X40W.FORNECIMENTO E COLOCACAO	UN	57,00														
5.18.1	Luminária		57,00 =	57,00													
18.027.0450-0	ARANDELA TIPO "MEIA-LUA", VIDRO ACETINADO, COR BRANCA, EXCLUSIVE LAMPADA.FORNECIMENTO E COLOCACAO	UN	13,00														
5.18.2	Luminária p/ Parede		13,00 =	13,00													
15.020.0027-0	LAMPADA INCANDESCENTE HALOGENA, DE 50W-12V.FORNECIMENTO E COLOCACAO	UN	13,00														
5.18.3	Luminária p/ Parede		13,00 =	13,00													
18.027.0040-0	LUMINARIA DE EMERGENCIA DE SOBREPOR, EM PLASTICO, EQUIPADA COMBATERIA SELADA RECARREGAVEL COM 60 LAMPADAS EM LED. FORNECIMENTO E COLOCACAO	UN	11,00														
5.18.4	Inst. Elétrica Predial		11,00 =	11,00													
18.002.0065-0	VASO SANITARIO DE LOUCA BRANCA, TIPO POPULAR, COM CAIXA ACOPLADA, COMPLETO, COM MEDIDAS EM TORNO DE 35X65X35CM, INCLUSIVE ASSENTO PLASTICO TIPO POPULAR, BOLSA DE LIGACAO, RABICHO EM PVC E ACESSORIOS DE FIXACAO.FORNECIMENTO	UN	6,00														
5.18.5	Inst. Sanitária Predial		6,00 =	6,00													
18.002.0055-0	MICTORIO DE LOUCA BRANCA COM SIFAO INTEGRADO E MEDIDAS EM TORNO DE 33X28X53CM, INCLUSIVE ACESSORIOS DE FIXACAO.FERRAGENSEM METAL CROMADO: REGISTRO DE PRESSAO 1416 DE 1/2" E TUBO DELIGACAO DE 1/2".FORNECIMENTO	UN	2,00														
5.18.6	Mictório Coletivo		2,00 =	2,00													
18.016.0040-0	CUBA DE ACO INOXIDAVEL, MEDINDO APROXIMADAMENTE (500X400X200)MM, EM CHAPA 20.304, VALVULA DE ESCOAMENTO TIPO AMERICANA 1623, SIFAO 1680 1.1/2" X 1.1/2", EXCLUSIVE TORNEIRA.FORNECIMENTO E COLOCACAO	UN	1,00														
5.18.7	Inst. Hidráulica Predial		1,00 =	1,00													
18.006.0009-0	LAVATORIO DE LOUCA BRANCA, TIPO MEDIO LUXO, COM LADRAO E MEDIDAS EM TORNO DE 55X45CM, INCLUSIVE ACESSORIOS DE FIXACAO.FORNECIMENTO	UN	7,00														
5.18.8	Inst. Hidráulica Predial		7,00 =	7,00													
18.011.0005-0	TORNEIRA DE BOIA EM PLASTICO, PARA CAIXA D'AGUA, DE 3/4".FORNECIMENTO E COLOCACAO	UN	3,00														
5.18.9	Inst. Hidráulica Predial		3,00 =	3,00													

Categoria Código Item n°	Desc. da Categoria Desc. do Serviço(s) Data. dos Serviços	Un	Total	Qtd un	Comp. m	Largura m	Altura m	Perim. m	Área m2	Vão m2	Volume m3	Peso t/kg	Massa Nominal kg/m	Peso Espec. t/m3	Tempo h/mês	Dmt km	Emp. %
18.009.0060-0	TORNEIRA PARA PIA, TIPO PAREDE, COM AREJADOR, 1157 OU SIMILAR DE 1/2" X 21CM APROXIMADAMENTE, EM METAL CROMADO. FORNECIMENTO	UN	8,00														
5.18.10	Inst. Hidráulica Predial		8,00 =	8,00													
18.021.0035-0	RESERVATORIO APOIADO PARA ARMAZENAMENTO DE AGUA POTAVEL OU PARA APROVEITAMENTO DE AGUA DA CHUVA AAC, EM FIBRA DE VIDRO OUPOLIETILENO, COM CAPACIDADE EM TORNO DE 1000L, INCLUSIVE TAMPA DE VEDACAO COM ESCOTILHA E FIXADORES, CONFORME NORMAS ABNTNBR 15527, NBR 12217 E NBR 8220. FORNECIMENTO	UN	2,00														
5.18.11	Inst. Hidráulica Predial		2,00 =	2,00													
18.007.0051-0	DUCHINHA MANUAL, COM REGISTRO DE PRESSAO 1/2" CROMADO, RABICHOCROMA DO, SUPORTE BRANCO, PISTOLA BRANCA, BUCHAS E PARAFUSOS PARA FIXACAO. FORNECIMENTO	UN	3,00														
5.18.12	Inst. Hidráulica Predial		3,00 =	3,00													
18.005.0010-0	SABONETEIRA EM PLASTICO ABS, PARA SABONETE LIQUIDO. FORNECIMENTO E COLOCACAO	UN	4,00														
5.18.13	Aparelhos p/ Banheiro		4,00 =	4,00													
18.005.0012-0	PORTA-TOALHA DE PAPEL EM PLASTICO ABS. FORNECIMENTO E COLOCACAO	UN	4,00														
5.18.14	Aparelhos p/ Banheiro		4,00 =	4,00													
18.005.0013-0	PORTA PAPEL HIGIENICO EM PLASTICO ABS. FORNECIMENTO E COLOCACAO	UN	4,00														
5.18.15	Aparelhos p/ Banheiro		4,00 =	4,00													
18.082.0050-0	BANCA DE GRANITO CINZA ANDORINHA, COM 3CM DE ESPESSURA, COM ABERTURA PARA 1 CUBA (EXCLUSIVE ESTA), SOBRE APOIOS DE ALVENARIA DE MEIA VEZ E VERGA DE CONCRETO, SEM REVESTIMENTO. FORNECIMENTO E COLOCACAO	M2	3,00														
5.18.16	Banca de Granito p/ Pia		3,00 =						3,00								
18.029.0125-0	BOMBA AUTO-ASPIRANTE, PARA AGUA LIMPA, DE 0,5CV. FORNECIMENTO E COLOCACAO	UN	2,00														
5.18.17	Instalação Hidráulica		2,00 =	2,00													
18.033.0010-0	BOTIJAO DE GAS ENGARRAFADO (GLP), CAPA CILINDRICA PARA 13KG. O CUSTO INCLUI O BOTIJAO E O GAS. FORNECIMENTO	UN	2,00														
5.18.18	Botijão de Gás		2,00 =	2,00													
5.19	ALUGUEL DE EQUIPAMENTOS																
5.20	CUSTOS RODOVIÁRIOS																
5.21	ILUMINAÇÃO PÚBLICA																
5.22	REFLORESTAMENTO E EXPLORAÇÃO FLORESTAL																
6	CONVIVÊNCIA																
6.1	SERVIÇOS DE ESCRITÓRIO, LABORATÓRIO E CAMPO																
6.2	CANTEIRO DE OBRA																
6.3	MOVIMENTO DE TERRA																
03.013.0001-1	REATERRO DE VALA/CAVA COMPACTADA A MACO, EM CAMADAS DE 30CM DE ESPESSURA MAXIMA, COM MATERIAL DE BOA QUALIDADE, EXCLUSIVE ESTE	M3	52,71														
6.3.1	Reaterro p/ Fundação		52,71 =								52,71						
03.001.0001-1	ESCAVACAO MANUAL DE VALA/CAVA EM MATERIAL DE 1ª CATEGORIA (AREIA, ARGILA OU PICARRA), ATÉ 1,50M DE PROFUNDIDADE, EXCLUSIVE ESCORAMENTO E ESGOTAMENTO	M3	45,18														
6.3.2	Escavação p/Fundação		45,18 =								45,18						
6.4	TRANSPORTE																
6.5	SERVIÇOS COMPLEMENTARES																
6.6	GALERIAS, DRENOS E CONEXÕES																
6.7	ARGAMASSAS, INJEÇÕES E CONSOLIDAÇÕES																
6.8	BASES E PAVIMENTOS																

Categoria Código Item n°	Desc. da Categoria Desc. do Serviço(s) Det. dos Serviços	Un	Total	Qtd un	Comp. m	Largura m	Altura m	Perim. m	Área m2	Vão m2	Volume m3	Peso t/kg	Massa Nominal kg/m	Peso Espec. t/m3	Tempo h/mês	Dmt km	Emp. %
08.019.0002-0	JUNTA DE RETRACAO EM REVESTIMENTO DE PLACAS DE CONCRETO,EXCLUSIVE BARRA DE LIGACAO(LIGADORES)	M	72,00														
6.8.1	Junta p/ Piso de Concreto		72,00 =		72,00												
6.9	SERVIÇOS DE PARQUES E JARDINS																
6.10	FUNDAÇÕES																
6.11	ESTRUTURAS																
11.003.0003-1	CONCRETO DOSADO RACIONALMENTE PARA UMA RESISTENCIA CARACTERISTICA A COMPRESSAO DE 20MPA,INCLUSIVE MATERIAIS,TRANSPORTE,P REPARO COM BETONEIRA,LANCAMENTO E ADENSAMENTO	M3	19,72														
6.11.1	Sapatas		2,34 =								2,34						
	Pilares		6,84 =								6,84						
	Baldrame		3,09 =								3,09						
	Vigas		7,45 =								7,45						
11.003.0005-1	CONCRETO DOSADO RACIONALMENTE PARA UMA RESISTENCIA CARACTERISTICA A COMPRESSAO DE 25MPA,INCLUSIVE MATERIAIS,TRANSPORTE,P REPARO COM BETONEIRA,LANCAMENTO E ADENSAMENTO	M3	9,90														
6.11.2	Camada Impermeabilizante		9,90 =								9,90						
11.004.0020-1	FORMAS DE MADEIRA DE 3ª PARA MOLDAGEM DE PECAS DE CONCRETO ARMADO COM PARAMENTOS PLANOS,EM LAJES,VIGAS,PAREDES,ETC ,SERVINDO A MADEIRA 3 VEZES,INCLUSIVE DESMOLDAGEM,EXCLUSIVE ESCORAMENTO.	M2	71,37														
6.11.3	Sapatas		2,76 =						2,76								
	Pilares		20,76 =						20,76								
	Baldrame		8,24 =						8,24								
	Vigas		39,61 =						39,61								
11.004.0069-1	ESCORAMENTO DE FORMAS DE PARAMENTOS VERTICAIS, PARA ALTURA DE 1,50 A 5,00M, COM 30% DE APROVEITAMENTO DA MADEIRA, INCLUSIVE RETIRA DA	M2	71,37														
6.11.4	Vide Item 11.004.0020-1		71,37 =						71,37								
11.009.0060-1	FIO DE ACO CA-60, REDONDO, COM SALIENCIA OU MOSSA, COEFICIENTE DE CONFORMACAO SUPERFICIAL MINIMO (ADERENCIA) IGUAL A 1,5, DIAMETRO ENTRE 4,2 A 5MM, DESTINADO A ARMADURA DE PECAS DE CONCRETO ARMADO, COMPREENDENDO 10% DE PERDAS DE PONTAS E ARAME 18. FORNECIMENTO, CORTE, DOBRAGEM, MONTAGEM E COLOCACAO DO ACO NAS FORMAS	KG	288,00														
6.11.5	Armadura CA60		288,00 =									288,00					
11.009.0072-1	BARRA DE ACO CA-50, COM SALIENCIA OU MOSSA, COEFICIENTE DE CONFORMACAO SUPERFICIAL MINIMO (ADERENCIA) IGUAL A 1,5, DIAMETRO 8 A 12,5MM, DESTINADA A ARMADURA DE CONCRETO ARMADO, COMPREENDENDO 10% DE PERDAS DE PONTAS E ARAME 18. FORNECIMENTO, CORTE, DOBRAGEM, MONTAGEM E COLOCACAO DO ACO NAS FORMAS	KG	498,00														
6.11.6	Armadura CA50		498,00 =									498,00					

Categoria Código Item nº	Desc. da Categoria Desc. do Serviço(s) Data. dos Serviços	Un	Total	Qtd un	Comp. m	Largura m	Altura m	Perim. m	Área m2	Vão m2	Volume m3	Peso t/kg	Massa Nominal kg/m	Peso Espec. t/m3	Tempo h/mês	Dmt km	Emp. %
11.016.0003-0	ESTRUTURA METALICA PARA COBERTURA DE GALPAO EM ARCO OU EM DUAS OU MAIS AGUAS,COM TRELICAS,TERCAS,TIRANTE S,ETC,SOBRE APOIOS(EXCLUSIVE ESTES)PARA CARGA DE COBERTURA DE FIBROCIMENTO OU METALICA,VAOS ATE 15M,CONSIDERANDO AS PERDAS E UMA DEMAQ DE PINTURA ANTIOXIDO,EXCLUSIVE COBERTURA E ACESSORIOS.FORNECIMENTO E MONTAGEM	M2	99,00														
6.11.7	Estrutura - Cobertura		99,00 =						99,00								
11.023.0005-0	TELA PARA ESTRUTURA DE CONCRETO ARMADO,FORMADA POR FIOS DEACO CA-60,CRUZADAS E SOLDADAS ENTRE SI,FORMANDO MALHAS QUADRADAS DE FIOS COM DIAMETRO DE 4,2MM E ESPACAMENTO ENTRE ELESDE 10X10CM.FORNECIMENTO	KG	261,36														
6.11.8	Tela p/ Concreto Armado		261,36 =									261,36					
6.12	ALVENARIAS E DIVISÓRIAS																
12.003.0080-0	ALVENARIA DE TIJOLOS CERAMICOS FURADOS 10X20X20CM,ASSENTES COM ARGAMASSA DE CIMENTO E SAIBRO,NO TRACO 1:8,EM PAREDES DOMEIA VEZ(0,10M)COM VAOS OU ARESTAS,ATE 3,00M DE ALTURA E MEDIDA PELA AREA REAL	M2	8,82														
6.12.1	Alvenaria Tijolo Vazado		8,82 =						8,82								
6.13	REVESTIMENTO DE PAREDES, TETOS E PISOS																
13.001.0065-1	REVESTIMENTO EXTERNO,EMBOCO,DE UMA VEZ,COM ARGAMASSA DE CIMENTO,CAL HIDRATADA ADITIVADA E AREIA,NO TRACO 1:1:12,COM ESPESSURA DE 2,5CM,INCLUSIVE CHAPISCO DE CIMENTO E AREIA,NO TRACO 1:3	M2	181,12														
6.13.1	Pilares Vigas		62,28 = 118,84 =						62,28 118,84								
13.385.0001-0	PISO DE ALTA RESISTENCIA,MONOLITICO, MOLDADO NO LOCAL,EM ARGAMASSA DE CIMENTO E AGREGADOS MINERAIS,COM ESPESSURA DE 0,8CM,NA COR NATURAL DO CIMENTO E 3 POLIMENTOS MECANICOS.O CUSTOINCLUI BASE SUPORTE EM ARGAMASSA DE CIMENTO E AREIA,NO TRACO1:3 E SERVENTE PARA CONFECCAO,TRANSPORTE DA ARGAMASSA E SERVICOS AFINS E NAO CONSIDERA INSTALACAO	M2	99,00														
6.13.2	Piso de Concreto		99,00 =						99,00								
13.370.0010-0	PATIO DE CONCRETO,NA ESPESSURA DE 8CM,NO TRACO 1:3:3 EM VOLUME, FORMANDO QUADROS DE 1,00X1,00M, COM SARRAFOS DE MADEIRAINCORPORADOS,E XCLUSIVE PREPARO DO TERRENO	M2	53,76														
6.13.3	Pátio de Concreto		53,76 =						53,76								
6.14	ESQUADRIAS DE PVC, FERRO, ALUMÍNIO OU MADEIRA, VIDRAÇAS E FERRAGENS																
6.15	INSTALAÇÕES ELÉTRICAS, HIDRÁULICAS, SANITÁRIAS E MECÂNICAS																
6.16	COBERTURA, ISOLAMENTOS E IMPERMEABILIZAÇÕES																
16.001.0060-0	MADEIRAMENTO PARA COBERTURA EM TELHAS ONDULADAS,CONSTITUIDO DE PECAS DE 3"X3" E 3"X4.1/2",EM MADEIRA SERRADA,SEM TESOURAOU PONTALETE,MEDIDO PELA AREA REAL DO MADEIRAMENTO.FORNECIMENTO E COLOCACAO	M2	99,00														
6.16.1	Madeiramento		99,00 =						99,00								

Categoria Código Item n°	Desc. da Categoria Desc. do Serviço(s) Data. dos Serviços	Un	Total	Qtd un	Comp. m	Largura m	Altura m	Perim. m	Área m2	Vão m2	Volume m3	Peso t/kg	Massa Nominal kg/m	Peso Espec. t/m3	Tempo h/mês	Dmt km	Emp. %
16.004.0015-0	COBERTURA EM TELHAS ONDULADAS DE CIMENTO,SEM AMIANTO,REFORCADO COM FIOS SINTETICOS (CRFS),COM ESPESSURA DE 6MM,EXCLUSIVEMADEIRAMENTO,FORNECIMENTO E COLOCACAO	M2	99,00														
6.16.2	Cobertura		99,00 =						99,00								
16.004.0055-0	CONDUTOR PARA CALHA DE BEIRAL DE PVC,DN 88,INCLUSIVE CONEXOES.FORNECIMENTO E COLOCACAO	M	18,00														
6.16.3	Condutor para Calha		18,00 =		18,00												
16.026.0030-0	IMPERMEABILIZACAO DE RESERVATORIO DE AGUA ELEVADO OU SUBTERRANEO DE SISTEMA RIGIDO,PISCINAS.ALICERCE	M2	65,47														
6.16.4	Impermeabilização		65,47 =						65,47								
16.025.0015-0	IMPERMEABILIZACAO DUPLA MANTA BASE ASFALTO MODIFICADO C/POLIMEROS ELASTOMERICOS,TIPO III-A,AMBAS	M2	30,60														
6.16.5	Impermeabilização		30,60 =						30,60								
6.17	PINTURAS																
17.018.0110-0	PINTURA COM TINTA LATEX SEMIBRILHANTE,FOSCA OU ACETINADA,CLASSIFICACAO PREMIUM OU STANDARD (NBR 15079),PARA INTERIOR E EXTERIOR,BRANCA OU COLORIDA,SOBRE TUIJOLO,CONCRETO LISO,CIMENTO SEM AMIANTO,E REVESTIMENTO,INCLUSIVE LIXAMENTO,UMA DEMAOS DE SELADOR ACRILICO E DUAS DEMAOS DE ACABAMENTO	M2	181,12														
6.17.1	Pintura		181,12 =						181,12								
17.017.0300-1	PINTURA INTERNA OU EXTERNA SOBRE FERRO COM TINTA A OLEO BRILHANTE,INCLUSIVE LIXAMENTO,LIMPEZA,UMA DEMAOS DE TINTA ANTIOXIDO E DUAS DEMAOS DE ACABAMENTO	M2	346,50														
6.17.2	Pintura Sobre ferro		346,50 =						346,50								
6.18	APARELHOS HIDRÁULICOS, SANITÁRIOS, ELÉTRICOS, MECÂNICOS E ESPORTIVOS																
6.19	ALUGUEL DE EQUIPAMENTOS																
6.20	CUSTOS RODOVIÁRIOS																
20.104.0001-0	SAIBRO,INCLUSIVE TRANSPORTE.FORNECIMENTO	M3	22,91														
6.20.1	Saibro p/ Base		22,91 =								22,91						
6.21	ILUMINAÇÃO PÚBLICA																
6.22	REFLORESTAMENTO E EXPLORAÇÃO FLORESTAL																
7	PARQUE INFANTIL																
7.1	SERVIÇOS DE ESCRITÓRIO, LABORATÓRIO E CAMPO																
01.005.0004-0	PREPARO MANUAL DE TERRENO,COMPREENDENDO ACERTO,RASPAGEM EVENTUAL ATÉ 0.30M DE PROFUNDIDADE E AFASTAMENTO LATERAL DO MATERIAL EXCEDENTE,INCLUSIVE COMPACTACAO MANUAL	M2	81,71														
7.1.1	Area do Parque		81,71 =						81,71								
7.2	CANTEIRO DE OBRA																
7.3	MOVIMENTO DE TERRA																
03.001.0001-1	ESCAVACAO MANUAL DE VALA/CAVA EM MATERIAL DE 1ª CATEGORIA (A)AREIA,ARGILA OU PICARRA,ATE 1,50M DE PROFUNDIDADE,EXCLUSIVE ESCORAMENTO E ESGOTAMENTO	M3	24,51														
7.3.1	Esc.Area do Parque		24,51 =				0,30	X	81,71								
03.013.0001-1	REATERRO DE VALA/CAVA COMPACTADA A MACO,EM CAMADAS DE 30CM DE ESPESSURA MAXIMA,COM MATERIAL DE BOA QUALIDADE,EXCLUSIVEEST	M3	24,51														
7.3.2	Esc.Area do Parque		24,51 =				0,30	X	81,71								
7.4	TRANSPORTE																

Categoria Código Item nº	Desc. da Categoria Desc. do Serviço(s) Det. dos Serviços	Un	Total	Qtd un	Comp. m	Largura m	Altura m	Perim. m	Área m2	Vão m2	Volume m3	Peso t/kg	Massa Nominal kg/m	Peso Espec. t/m3	Tempo h/mês	Dmt km	Emp. %
04.018.0020-1	RECEBIMENTO DE CARGA,DESCARGA E MANOBRA DE CAMINHAO BASCULANTE DE 8,00M3 OU 12T	T	41,67														
7.4.1	Desc. De Esc. Mat. 1º Categoria		41,67 =								24,51	X		1,70			
04.005.0140-0	TRANSPORTE DE CARGA DE QUALQUER NATUREZA,EXCLUSIVE AS DESPESAS DE CARGA E DESCARGA,TANTO DE ESPERA DO CAMINHAO COMO DO SERVENTE OU EQUIPAMENTO AUXILIAR,A VELOCIDADE MEDIA DE 50KM/H,EM CAMINHAO BASCULANTE A OLEO DIESEL,COM CAPACIDADE UTIL DE12T	T X KM	416,70														
7.4.2	Desc. De Esc. Mat. 1º Categoria		416,70 =									41,67	X			10,00	
7.5	SERVIÇOS COMPLEMENTARES																
7.6	GALERIAS, DRENOS E CONEXÕES																
7.7	ARGAMASSAS, INJEÇÕES E CONSOLIDAÇÕES																
7.8	BASES E PAVIMENTOS																
08.001.0002-1	BASE DE BRITA GRADUADA,INCLUSIVE FORNECIMENTO DOS MATERIAIS,MEDIDA APOS A COMPACTACAO	M3	8,17														
7.8.1	Base p/ parque		8,17 =				0,10	x	81,71								
08.001.0005-0	SUB-BASE DE PO-DE-PEDRA,INCLUSIVE ESPALHAMENTO,IRRIGACAO,COMPACTACAO E FORNECIMENTO DO MATERIAL	M3	8,17														
7.8.2	Sub Base p/ parque		8,17 =				0,10	x	81,71								
08.027.0040-0	MEIO-FIO RETO DE CONCRETO SIMPLES FCK=15MPA,MOLDADO NO LOCAL,TIPO DER-RJ,MEDINDO 0,15M NA BASE E COM ALTURA DE 0,30M,REJUNTAMENTO COM ARGAMASSA DE CIMENTO E AREIA,NO TRACO 1:3,5,COM FORNECIMENTO DE TODOS OS MATERIAIS,ESCAVACAO E REATERRO	M	32,04														
7.8.3	Contorno do Parque		32,04 =		32,04												
7.9	SERVIÇOS DE PARQUES E JARDINS																
09.001.0100-0	GRAMA SINTETICA EUROPEIA,EM ROLOS,COM FIOS DE 28MM DE COMPRIMENTO,NA COR VERDE,INCLUSIVE MAO DE OBRA ESPECIALIZADA PARAEXECUCAO DE SERVICOS,FORNECIMENTO E INSTALACAO DE FAIXAS DEGRAMA SINTETICA BRANCA PARA AS DEMARCAOES DO CAMPO,REGULARIZACAO COM AREIA ADEQUADA E TRANSPORTE DO MATERIAL ATE O LOCAL DOS	M2	81,71														
7.9.1	Grama Sint. p/ Parque		81,71 =						81,71								
09.015.0314-0	BALANCO DE 5/10ANOS COMPOST.C/2 CADEIRAS,PRESAS EM CORRENTESGALV.FIXAD. P/MEIO DE BRACAD.C/ TRAVESSAO TUBOS FERRO GALV.(EXT.E INTERNAMENTE)DE 2 1/2"E ESP.PAREDE 1/8",SUSPENSAS EMCAVALETES TUBO FERRO GALV.2", CHUMBADOS EM SAPATAS CONCRETO,PINTADOS C/BASE GALVITE E 2 DEMAOS ACABAMENTO.FORNECIME	UN	2,00														
7.9.2	Brinquedo p/ Parque		2,00 =	2,00													
09.015.0324-0	ESCORREGA DE 5/10ANOS C/ALTURA DE 1,57M MADEIRA APARELHADA ETUBOS DE FERRO GALVANIZADO(EXT.E INTERNAMENTE)DE 3/4" E 2"E ESPESSURA DE PAREDE DE 1/8",COM PINTURA DE BASE GALVITE E2 DEMAOS DE ACABAMENTO.FORNECIME	UN	2,00														
7.9.3	Brinquedo p/ Parque		2,00 =	2,00													

Categoria Código Item n°	Desc. da Categoria Desc. do Serviço(s) Data. dos Serviços	Un	Total	Qtd un	Comp. m	Largura m	Altura m	Perim. m	Área m2	Vão m2	Volume m3	Peso t/kg	Massa Nominal kg/m	Peso Espec. t/m3	Tempo h/mês	Dmt km	Emp. %
09.015.0330-0	GANGORRA DE 5/10ANOS C/2 PRANCHAS,MADEIRA APARELHADA, ESTASFIXADAS EM TUBO DE FERRO GALVANIZADO(EXT.E INTERNAMENTE) DE2"E 2 1/2" E ESPESSURA DE PAREDE DE 1/8".COM PINTURA DE BASEGALVITE E 2 DEMAOS DE ACABAMENTO.FORNECIME NTO E COLOCACAO	UN	1,00														
7.9.4	Brinquedo p/ Parque		1,00 =	1,00													
7.10	FUNDAÇÕES																
7.11	ESTRUTURAS																
11.023.0005-0	TELA PARA ESTRUTURA DE CONCRETO ARMADO,FORMADA POR FIOS DEACO CA- 60,CRUZADAS E SOLDADAS ENTRE SI,FORMANDO MALHAS QUADRADAS DE FIOS COM DIAMETRO DE 4,2MM E ESPACAMENTO ENTRE ELESDE 10X10CM.FORNECIMENTO	KG	204,28														
7.11.1	Tela p/ Piso de Concreto armado		204,28 =						204,28								
	▼ * Massa Nominal 2,5kg/m2																
7.12	ALVENARIAS E DIVISÓRIAS																
7.13	REVESTIMENTO DE PAREDES, TETOS E PISOS																
13.373.0021-0	PISO DE CONCRETO ARMADO MONOLITICO.COM JUNTA FRIA,ALISADO COM REGUA VIBRATORIA,ESPESSURA	M2	81,71														
7.13.1	Piso p/ parque		81,71 =						81,71								
7.14	ESQUADRIAS DE PVC, FERRO, ALUMÍNIO OU MADERIA, VIDRAÇAS E FERRAGENS																
7.15	INSTALAÇÕES ELÉTRICAS, HIDRÁULICAS, SANITÁRIAS E MECÂNICAS																
7.16	COBERTURA, ISOLAMENTOS E IMPERMEABILIZAÇÕES																
7.17	PINTURAS																
7.18	APARELHOS HIDRÁULICOS, SANITÁRIOS, ELÉTRICOS, MECÂNICOS E ESPORTIVOS																
7.19	ALUGUEL DE EQUIPAMENTOS																
7.20	CUSTOS RODOVIÁRIOS																
7.21	ILUMINAÇÃO PÚBLICA																
7.22	REFLORESTAMENTO E EXPLORAÇÃO FLORESTAL																
8	QUIOSQUE LEITURA																
8.1	SERVIÇOS DE ESCRITÓRIO, LABORATÓRIO E CAMPO																
01.005.0004-0	PREPARO MANUAL DE TERRENO,COMPREENDEND O ACERTO,RASPAGEM EVENTUAL ATE 0.30M DE PROFUNDIDADE E AFASTAMENTO LATERAL DO MATERIAL EXCEDENTE,INCLUSIVE COMPACTACAO MANUAL	M2	45,36														
8.1.1	Prepara da Área do Quiosque		45,36 =						45,36								
8.2	CANTEIRO DE OBRA																
8.3	MOVIMENTO DE TERRA																
03.001.0001-1	ESCAVACAO MANUAL DE VALA/CAVA EM MATERIAL DE 1ª CATEGORIA (A)(AREIA,ARGILA OU PICARRA),ATE 1,50M DE PROFUNDIDADE,EXCLUSIVE ESCORAMENTO E ESGOTAMENTO	M3	2,56														
8.3.1	sapatras dos Pilares de Madeira		2,56 =	16,00	X	0,40	X	0,40	>	1,00							
03.013.0001-1	REATERRO DE VALA/CAVA COMPACTADA A MACO,EM CAMADAS DE 30CM DE ESPESSURA MAXIMA,COM MATERIAL DE BOA QUALIDADE,EXCLUSIVEEST E	M3	2,56														
8.3.2	Reaterro das Sapatras		2,56 =								2,56						
8.4	TRANSPORTE																
8.5	SERVIÇOS COMPLEMENTARES																
05.105.0111-0	MAO-DE-OBRA DE CARPINTEIRO DE ESQUADRIAS,INCLUSIVE ENCARGOSSOCIAIS	MES	0,50														
8.5.1	Execução de Pergolado de Madeira		0,50 =	0,50													
05.105.0114-0	MAO-DE-OBRA DE SERVENTE,INCLUSIVE ENCARGOS SOCIAIS	MES	0,50														
8.5.2	Execução de Pergolado de Madeira		0,50 =	0,50													
8.6	GALERIAS, DRENOS E CONEXÕES																
8.7	ARGAMASSAS, INJEÇÕES E CONSOLIDAÇÕES																
8.8	BASES E PAVIMENTOS																

Categoria Código Item n°	Desc. da Categoria Desc. do Serviço(s) Data. dos Serviços	Un	Total	Qtd un	Comp. m	Largura m	Altura m	Perim. m	Área m2	Vão m2	Volume m3	Peso t/kg	Massa Nominal kg/m	Peso Espec. t/m3	Tempo h/mês	Dmt km	Emp. %
08.020.0020-0	PAVIMENTACAO LAJOTAS CONCRETO,ALTAMENTE VIBRADO,INTERTRAVADO,C/ ARTICULACAO VERTICAL,PRE- FABRICADOS,COLORIDO,ES P.6CM,RESISTENCIA A COMPRESSAO 35MPA,ASSENTES SOBRE COLCHAO PO-DE- PEDRA,AREIA OU MATERIAL EQUIVALENTE,C/JUNTAS TOMADAS C/ARGAMASSACIMENTO E AREIA,TRACO 1:4 E/OU PEDRISCO E ASFALTO,EXCL.PREPARO	M2	13,85														
8.8.1	Piso Intertravado		13,85 =						13,85								
8.9	SERVIÇOS DE PARQUES E JARDINS																
09.013.0002-0	BANCO PARA JARDINS COM 14 REGUAS DE MADEIRA DE LEI,SECAO DE5,5X2,5CM E COMPRIMENTO DE 2,00M,PRESAS COM PARAFUSOS DE PORCAS NOS PES DE FERRO FUNDIDO,ESTES COM 14KG,BARRA DE FERRO AO CENTRO DO ASSENTAMENTO,INCLUSIVE ESPIGAO DE FIXACAO,4 BASES DE CONCRETO DE 15X15X30CM,E PINTURA NA COR A SER INDICADA	UN	6,00														
8.9.1	Banco de Madeira com pé de ferro - Padrão PMCG		6,00 =	6,00													
09.010.0001-0	CORDOES DE CONCRETO SIMPLES,COM SECAO DE 10X25CM,MOLDADOS NOLOCAL,INCLUSIVE ESCAVACAO E REATERRO	M	13,19														
8.9.2	Entorno do Intertravado		13,19 =		13,19												
8.10	FUNDAÇÕES																
8.11	ESTRUTURAS																
11.003.0003-1	CONCRETO DOSADO RACIONALMENTE PARA UMA RESISTENCIA CARACTERISTICA A COMPRESSAO DE 20MPA,INCLUSIVE MATERIAIS,TRANSPORTE,P REPARO COM BETONEIRA,LANCAMENTO E ADENSAMENTO	M3	1,28														
8.11.1	Sapatas dos Pilares		1,28 =	16,00	X	0,40	X	0,40	>	0,50							
11.004.0020-1	FORMAS DE MADEIRA DE 3ª PARA MOLDAGEM DE PECAS DE CONCRETO ARMADO COM PARAMENTOS PLANOS,EM LAJES,VIGAS,PAREDES,ETC ,SERVINDO A MADEIRA 3 VEZES,INCLUSIVE DESMOLDAGEM,EXCLUSIVE ESCORAMENTO.	M2	12,80														
8.11.2	Sapatas dos Pilares		12,80 =	16,00					0,50	>	1,60						
11.009.0072-1	BARRA DE ACO CA-50,COM SALICIENCIA OU MOSSA,COEFICIENTE DE CONFORMACAO SUPERFICIAL MINIMO (ADERENCIA) IGUAL A 1,5,DIAMETRODE 8 A 12,5MM,DESTINADA A ARMADURA DE CONCRETO ARMADO,COMPREENDENDO 10% DE PERDAS DE PONTAS E ARAME 18.FORNECIMENTO,CORTE, DOBREGEM,MONTAGEM E COLOCACAO DO ACO NAS FORMAS	KG	20,22														
8.11.3	Sapatas dos Pilares		20,22 =	16,00	X	3,20							0,395				
8.12	ALVENARIAS E DIVISÓRIAS																
8.13	REVESTIMENTO DE PAREDES, TETOS E PISOS																
13.385.0001-0	PISO DE ALTA RESISTENCIA,MONOLITICO, MOLDADO NO LOCAL,EM ARGAMASSA DE CIMENTO E AGREGADOS MINERAIS,COM ESPESSURA DE 0,8CM,NA COR NATURAL DO CIMENTO E 3 POLIMENTOS MECANICOS.O CUSTOINCLUI BASE SUPORTE EM ARGAMASSA DE CIMENTO E AREIA,NO TRACO1:3 E SERVENTE PARA CONFECACAO,TRANSPORTE DA ARGAMASSA E SERVICOS AFINS E NAO	M2	20,35														
8.13.1	Piso Area dos Bancos		20,35 =						20,35								
8.14	ESQUADRIAS DE PVC, FERRO, ALUMÍNIO OU MADERIA, VIDRAÇAS E FERRAGENS																

Categoria Código Item nº	Desc. da Categoria Desc. do Serviço(s) Data. dos Serviços	Un	Total	Qtd un	Comp. m	Largura m	Altura m	Perim. m	Área m2	Vão m2	Volume m3	Peso t/kg	Massa Nominal kg/m	Peso Espec. t/m3	Tempo h/mês	Dmt km	Emp. %
14.006.0615-0	PEÇA DE MADEIRA DE LEI,SERRADA,DE 3"X6".FORNECIMENTO	M	105,60														
8.14.1	Madeiramaneto Pergulado		105,60 =	32,00	x	3,30											
8.15	INSTALAÇÕES ELÉTRICAS, HIDRÁULICAS, SANITÁRIAS E MECÂNICAS																
8.16	COBERTURA, ISOLAMENTOS E IMPERMEABILIZAÇÕES																
16.001.0094-0	TERÇA DE MADEIRA APARELHADA,EM PECAS DE 3"X9",PARA COBERTURADE QUALQUER TIPO.FORNECIMENTO E COLOCACAO	M	28,80														
8.16.1	Madeiramaneto Pergulado		16,80 =	6,00	X	2,80											
	Madeiramaneto Pergulado		12,00 =	6,00	X	2,00											
16.001.0092-0	TERÇA DE MADEIRA APARELHADA,EM PECAS DE 3"X6",PARA COBERTURADE QUALQUER TIPO.FORNECIMENTO E COLOCACAO	M	100,80														
8.16.2	Madeiramaneto Pergulado		100,80 =	56,00	X	1,80											
8.17	PINTURAS																
17.017.0100-0	PREPARO DE MADEIRA NOVA,INCLUSIVE LIXAMENTO,LIMPEZA,UMA DEMA0 DE VERNIZ ISOLANTE INCOLOR,DUAS DEMAOS DE MASSA PARA MADEIRA,LIXAMENTO E REMOCAO DE PO,E UMA DEMA0 DE FUNDO SINTETICONIVELADOR	M2	235,20														
8.17.1	Madeiramaneto Pergulado		235,20 =						235,20								
17.017.0169-0	PINTURA INTERNA OU EXTERNA SOBRE MADEIRA NOVA,COM ESMALTE SINTETICO ALTO BRILHO OU ACETINADO,UMA DEMA0 DE VERNIZ ISOLANTE INCOLOR,UMA DEMA0 DE FUNDO SINTETICO NIVELADOR,UMA DEMA0 DE MASSA PARA MADEIRA,INCLUSIVE LIXAMENTO E REMOCAO DE PO E DUAS DEMAOS DE ACABAMENTO	M2	235,20														
8.17.2	Madeiramaneto Pergulado		235,20 =						235,20								
8.18	APARELHOS HIDRÁULICOS, SANITÁRIOS, ELÉTRICOS, MECÂNICOS E ESPORTIVOS																
8.19	ALUGUEL DE EQUIPAMENTOS																
8.20	CUSTOS RODOVIÁRIOS																
8.21	ILUMINAÇÃO PÚBLICA																
8.22	REFLORESTAMENTO E EXPLORAÇÃO FLORESTAL																
9	PISTA DE AQUECIMENTO																
9.1	SERVIÇOS DE ESCRITÓRIO, LABORATÓRIO E CAMPO																
01.005.0004-0	PREPARO MANUAL DE TERRENO,COMPREENDEND O ACERTO,RASPAGEM EVENTUAL ATE 0.30M DE PROFUNDIDADE E AFASTAMENTO LATERAL DO MATERIAL EXCEDENTE,INCLUSIVE COMPACTACAO MANUAL	M2	240,00														
9.1.1	Acerto e Compactação de Fundo de Vala		240,00 =						240,00								
9.2	CANTEIRO DE OBRA																
9.3	MOVIMENTO DE TERRA																
03.016.0015-1	ESCAVACAO MECANICA DE VALA NAO ESCORADA,EM MATERIAL DE 1ªCATEGORIA,ATE 1,50M DE PROFUNDIDADE,UTILIZAND O RETRO-ESCAVADEIRA,EXCLUSIVE ESGOTAMENTO	M3	72,00														
9.3.1	Esc. Pista de Aquecimento		72,00 =			0,30	X		240,00								
9.4	TRANSPORTE																
04.018.0020-1	RECEBIMENTO DE CARGA,DESCARGA E MANOBRA DE CAMINHAO BASCULANTE DE 8,00M3 OU 12T	T	122,40														
9.4.1	Descarte de Esc. Mat.1ª Categoria		122,40 =								72,00	X		1,70			
	▼ Pesos Específicos - Catálogo de Referência EMOP																
04.005.0140-0	TRANSPORTE DE CARGA DE QUALQUER NATUREZA,EXCLUSIVE AS DESPESAS DE CARGA E DESCARGA,TANTO DE ESPERA DO CAMINHAO COMO DO SERVENTE OU EQUIPAMENTO AUXILIAR,A VELOCIDADE MEDIA DE 50KM/H,EM CAMINHAO BASCULANTE A OLEO DIESEL,COM CAPACIDADE UTIL DE12T	T X KM	1.224,00														

Categoria Código Item nº	Desc. da Categoria Desc. do Serviço(s) Det. dos Serviços	Un	Total	Qtd un	Comp. m	Largura m	Altura m	Perim. m	Área m2	Vão m2	Volume m3	Peso t/kg	Massa Nominal kg/m	Peso Espec. t/m3	Tempo h/mês	Dmt km	Emp. %
9.4.2	Descarte de Esc. Mat.1ª Categoria		1.224,00 =									122,40	X				10,00
9.5	SERVIÇOS COMPLEMENTARES																
9.6	GALERIAS, DRENOS E CONEXÕES																
9.7	ARGAMASSAS, INJEÇÕES E CONSOLIDAÇÕES																
9.8	BASES E PAVIMENTOS																
08.001.0002-1	BASE DE BRITA GRADUADA, INCLUSIVE FORNECIMENTO DOS MATERIAIS, MEDIDA APOS A COMPACTACAO	M3	24,00														
9.8.1	Base da Pista		24,00 =				0,10	X	240,00								
08.001.0005-0	SUB-BASE DE PO-DE- PEDRA, INCLUSIVE ESPALHAMENTO, IRRIGACA O, COMPACTACAO E FORNECIMENTO DO MATERIAL	M3	24,00														
9.8.2	Sub Base da Pista		24,00 =				0,10	X	240,00								
08.027.0040-0	MEIO-FIO RETO DE CONCRETO SIMPLES FCK=15MPA, MOLDADO NO LOCAL, TIPO DER- RJ, MEDINDO 0,15M NA BASE E COM ALTURA DE 0,30M, REJUNTAMENTO COM ARGAMASSA DE CIMENTO E AREIA, NO TRACO 1:3,5, COM FORNECIMENTO DE TODOS OS MATERIAIS, ESCAVACAO E REATERRO	M	185,33														
9.8.3	Entorno da Pista		185,33 =						185,33								
9.9	SERVIÇOS DE PARQUES E JARDINS																
9.10	FUNDAÇÕES																
9.11	ESTRUTURAS																
11.023.0005-0	TELA PARA ESTRUTURA DE CONCRETO ARMADO, FORMADA POR FIOS DE AÇO CA- 60, CRUZADAS E SOLDADAS ENTRE SI, FORMANDO MALHAS QUADRADAS DE FIOS COM DIAMETRO DE 4,2MM E ESPACAMENTO ENTRE ELES DE 10X10CM. FORNECIMENTO	KG	624,55														
9.11.1	Tela p/ piso de Concreto Armado		624,55 =						624,55								
	▼ * Massa Nominal 2,5kg/m2																
9.12	ALVENARIAS E DIVISÓRIAS																
9.13	REVESTIMENTO DE PAREDES, TETOS E PISOS																
13.373.0021-0	PISO DE CONCRETO ARMADO MONOLITICO, COM JUNTA FRIA, ALISADO COM REGUA VIBRATORIA, ESPESSURA DE 10CM, SOBRE TERRENO ACERTADO E SOBRE LASTRO DE BRITA, EXCLUSIVE ACERTO DO TERRENO E TELA, INCLUSIVE BRITA E LONA DE TECIDO RESINADO, CONCRETO USINADO RESISTENCIA A COMPRESSAO DE 20MPA COM TRANSPORTE DO CONCRETO E TODA A MAO-	M2	240,00														
9.13.1	Piso de Concreto sobre base compactada		240,00 =						240,00								
13.440.0035-0	REVESTIMENTO DE PISO SINTETICO EM MANTA PRE- FABRICADA, PARA TREINAMENTOS E COMPETICOES NAO OFICIAIS DE ATLETISMO, COMPOSTA DE PARTICULAS SELECIONADAS DE BORRACHA SBR E GRANULOS DE ESPUMA DE POLIURETANO, AGLUTINADA S COM POLIURETANO MDI, PODENDO SER DISPOSTOS SOLTOS OU COLADOS AO CONTRAPISO	M2	240,00														
9.13.2	Revestimento p/ Pista de Atletismo		240,00 =						240,00								
9.14	ESQUADRIAS DE PVC, FERRO, ALUMÍNIO OU MADERA, VIDRAÇAS E FERRAGENS																
9.15	INSTALAÇÕES ELÉTRICAS, HIDRÁULICAS, SANITÁRIAS E MECÂNICAS																
9.16	COBERTURA, ISOLAMENTOS E IMPERMEABILIZAÇÕES																
9.17	PINTURAS																
9.18	APARELHOS HIDRÁULICOS, SANITÁRIOS, ELÉTRICOS, MECÂNICOS E ESPORTIVOS																
9.19	ALUGUEL DE EQUIPAMENTOS																
9.20	CUSTOS RODOVIÁRIOS																
9.21	ILUMINAÇÃO PÚBLICA																
9.22	REFLORESTAMENTO E EXPLORAÇÃO FLORESTAL																
10	ÁREA EXTERNA (GUARITA, MUROS, PÁTIOS E PAISAGISMO)																
10.1	SERVIÇOS DE ESCRITÓRIO, LABORATÓRIO E CAMPO																

Categoria Código Item n°	Desc. da Categoria Desc. do Serviço(s) Data. dos Serviços	Un	Total	Qtd un	Comp. m	Largura m	Altura m	Perim. m	Área m2	Vão m2	Volume m3	Peso t/kg	Massa Nominal kg/m	Peso Espec. t/m3	Tempo h/mês	Dmt km	Emp. %
01.005.0004-0	PREPARO MANUAL DE TERRENO,COMPREENDENDO ACERTO,RASPAGEM EVENTUAL ATE 0.30M DE PROFUNDIDADE E AFASTAMENTO LATERAL DO MATERIAL EXCEDENTE,INCLUSIVE COMPACTACAO MANUAL	M2	120,00														
10.1.1	Calçada Frontal		120,00 =		60,00	X 2,00											
10.2	CANTEIRO DE OBRA																
10.3	MOVIMENTO DE TERRA																
03.001.0001-1	ESCAVACAO MANUAL DE VALA/CAVA EM MATERIAL DE 1ª CATEGORIA (A)AREIA,ARGILA OU PICARRA,ATE 1,50M DE PROFUNDIDADE,EXCLUSIVE ESCORAMENTO E ESGOTAMENTO	M3	37,91														
10.3.1	Escavação Fundação Guarita		5,29 =								5,29						
	Escavação Fundação do Muro		32,62 =	151,00	X	0,60	X 0,60	X 0,60									
03.013.0001-1	REATERRO DE VALA/CAVA COMPACTADA A MACO,EM CAMADAS DE 30CM DE ESPESURA MAXIMA,COM MATERIAL DE BOA QUALIDADE,EXCLUSIVEEST E	M3	4,99														
10.3.2	Reaterro p/ Fundação Guarita		4,99 =									4,99					
10.4	TRANSPORTE																
10.5	SERVIÇOS COMPLEMENTARES																
05.020.0007-0	SINALIZACAO HORIZONTAL,MECANICA,CO M TINTA TERMOPLASTICA A BASE DE RESINAS NATURAIS E/OU SINTETICAS,EM VIAS URBANAS,APLICADA POR EXTRUSAO,CONFORME NORMAS DO DER-RJ	M2	100,00														
10.5.1	Sinalização Horizontal		100,00 =						100,00								
05.058.0020-0	LONA DE POLIETILENO(LONA TERREIRO)COM ESPESURA DE 0,20MM PARA IMPERMEABILIZACAO DE SOLO,MEDIDA PELA AREA COBERTA,INCLUSIVE PERDAS E TRANSPASSE	M2	120,00														
10.5.2	Calçada Frontal		120,00 =						120,00								
05.055.0010-0	LETRA DE ACO INOX Nº22 COM 20CM DE ALTURA,FORNECIMENTO E COLOCACAO	UN	22,00														
10.5.3	Letreiro Fachada - Vila Olímpica Goytacazes		22,00 =	22,00													
10.6	GALERIAS, DRENOS E CONEXÕES																
10.7	ARGAMASSAS, INJEÇÕES E CONSOLIDAÇÕES																
10.8	BASES E PAVIMENTOS																
08.020.0020-0	PAVIMENTACAO LAJOTAS CONCRETO,ALTAMENTE VIBRADO,INTERTRAVADO,C/ ARTICULACAO VERTICAL,PRE-FABRICADOS,COLORIDO,ES P.6CM,RESISTENCIA A COMPRESSAO 35MPA,ASSENTES SOBRE COLCHAO PO-DE-PEDRA,AREIA OU MATERIAL EQUIVALENTE,C/JUNTAS TOMADAS C/ARGAMASSAMENTO E AREIA,TRACO 1:4 E/OU PEDRISCO E ASFALTO,EXCL.PREPARO	M2	1.050,00														
10.8.1	Intertravado Area Externa		1.050,00 =						1.050,00								
08.027.0040-0	MEIO-FIO RETO DE CONCRETO SIMPLES FCK=15MPA,MOLDADO NO LOCAL,TIPO DER-RJ,MEDINDO 0,15M NA BASE E COM ALTURA DE 0,30M,REJUNTAMENTO COM ARGAMASSA DE CIMENTO E AREIA,NO TRACO 1:3,5,COM FORNECIMENTO DE TODOS OS MATERIAIS,ESCAVACAO E REATERRO	M	150,00														
10.8.2	Meio Fio guia de Travamento p/ Intertravado		150,00 =		150,00												

Categoria Código Item n°	Desc. da Categoria Desc. do Serviço(s) Data. dos Serviços	Un	Total	Qtd un	Comp. m	Largura m	Altura m	Perim. m	Área m2	Vão m2	Volume m3	Peso t/kg	Massa Nominal kg/m	Peso Espec. t/m3	Tempo h/mês	Dmt km	Emp. %
08.027.0041-0	MEIO-FIO CURVO DE CONCRETO SIMPLES FCK=15MPA,MOLDADO NO LOCAL, TIPO DER-RJ,MEDINDO 0,15M NA BASE E COM ALTURA DE 0,30M,REJUNTAMENTO COM ARGAMASSA DE CIMENTO E AREIA,NO TRACO 1:3,5.COM FORNECIMENTO DE TODOS OS MATERIAIS,ESCAVACAO E REATERRO	M	80,00														
10.8.3	Meio Fio guia de Travamento p/ Intertravado		80,00 =		80,00												
10.9	SERVIÇOS DE PARQUES E JARDINS																
09.001.0020-0	PLANTIO DE GRAMA EM PLACAS TIPO ESMERALDA,INCLUSIVE FORNECIMENTO DA GRAMA E TRANSPORTE,EXCLUSIVE PREPARO DO TERRENO E OMATERIAL PARA ESTE	M2	1.510,40														
10.9.1	Canteiros de Grama Esmeralda		1.510,40 =						1.510,40								
09.002.0001-0	PLANTIO DE ARVORE ISOLADA ATE 2,00M DE ALTURA,DE QUALQUER ESPECIE,EM LOGRADOURO PUBLICO,INCLUSIVE TRANSPORTE,TERRA PRETASIMPLES E ESTACA DE MADEIRA(TUTOR),EXCLUSIV E O FORNECIMENTODA ARVORE	UN	50,00														
10.9.2	Arvóres - Pata de Vaca, Aroeira		50,00 =	50,00													
09.001.0001-1	PLANTIO DE GRAMA EM PLACAS, TIPO SAO CARLOS,BATATAIS,LARGA ESANTO AGOSTINHO,INCLUSIVE COMPRA E ARRANCAMENTO NO LOCAL DEORIGEM,CARGA,TRANSPORTE,DESCARGA E PREPARO DO TERRENO	M2	50,00														
10.9.3	Arvóres - Pata de Vaca, Aroeira		50,00 =	50,00													
09.006.0030-0	ATERRO COM TERRA PRETA VEGETAL,PARA EXECUCAO DE GRAMADOS	M3	151,04														
10.9.4	Aterro para grama		151,04 =				0,10	X	1.510,40								
09.026.0045-0	CESTO DE TELA PARA RETIRADA DE LIXO,CONFECIONADO EM ACO E SOMBRIT,MODELO COMLURB.FORNECIMENTO	UN	20,00														
10.9.5	Cesto de Lixo		20,00 =	20,00													
09.015.0003-0	ALAMBRADO COM 1,50M DE ALTURA,EM CHAPA EXPANDIDA DE ACO CARBONO 3/16",DECAPADA,FOSFATIZADA,FORMANDO PAINELIS MODULADOS,FIXADOS EM MONTANTES DE TUBOS GALVANIZADOS DE 1.1/2",COM CARAPUCA DE FECHAMENTO SUPERIOR DO MESMO MATERIAL DOS TUBOS,ESTESESPACADOS DE 2,00M E CHUMBADOS NO SOLO,EXCL.MATERIAL DE CONCRETAGEM DAS FUNDACOES,INCL.MAO-DE-OBRA	M2	453,00														
10.9.6	Alambrado do Muro		453,00 =			1,50	X	302,00									
10.10	FUNDAÇÕES																
10.11	ESTRUTURAS																
11.003.0002-0	CONCRETO DOSADO RACIONALMENTE PARA UMA RESISTENCIA CARACTERISTICA A COMPRESSAO DE 15MPA,INCLUSIVE MATERIAIS,TRANSPORTE,P REPARO COM BETONEIRA,LANCAMENTO E ADENSAMENTO	M3	13,59														
10.11.1	Baldrame, Pilar - Muro		13,59 =	151,00	X	0,60	X	0,60	X	0,25							

Categoria Código Item nº	Desc. da Categoria Desc. do Serviço(s) Det. dos Serviços	Un	Total	Qtd un	Comp. m	Largura m	Altura m	Perim. m	Área m2	Vão m2	Volume m3	Peso t/kg	Massa Nominal kg/m	Peso Espec. t/m3	Tempo h/mês	Dmt km	Emp. %
11.009.0070-1	BARRA DE ACO CA-50,COM SALIENCIA OU MOSSA,COEFICIENTE DE CONFORMACAO SUPERFICIAL MINIMO (ADERENCIA) IGUAL A 1,5,DIAMETRODE 6,3MM,DESTINADA A ARMADURA DE CONCRETO ARMADO,COMPREENDENDO 10% DE PERDAS DE PONTAS E ARAME 18.FORNECIMENTO,CORTE, DOBRAGEM,MONTAGEM E COLOCACAO DO ACO NAS FORMAS	KG	490,00														
10.11.2	Armadura de Fundação e Arranque do Muro		490,00 =									490,00					
11.003.0003-1	CONCRETO DOSADO RACIONALMENTE PARA UMA RESISTENCIA CARACTERISTICA A COMPRESSAO DE 20MPA,INCLUSIVE MATERIAIS,TRANSPORTE,P REPARO COM BETONEIRA,LANCAMENTO E ADENSAMENTO	M3	4,20														
10.11.3	Guarita		4,20 =								4,20						
11.004.0020-1	FORMAS DE MADEIRA DE 3ª PARA MOLDAGEM DE PECAS DE CONCRETO ARMADO COM PARAMENTOS PLANOS,EM LAJES,VIGAS,PAREDES,ETC ,SERVINDO A MADEIRA 3 VEZES,INCLUSIVE DESMOLDAGEM,EXCLUSIVE ESCORAMENTO.	M2	32,23														
10.11.4	Guarita		32,23 =						32,23								
11.004.0069-1	ESCORAMENTO DE FORMAS DE PARAMENTOS VERTICAIS,PARA ALTURA DE1,50 A 5,00M,COM 30% DE APROVEITAMENTO DA MADEIRA,INCLUSIVERETIRA DA	M2	32,23														
10.11.5	Guarita		32,23 =						32,23								
11.009.0060-1	FIO DE ACO CA-60,REDONDO,COM SALIENCIA OU MOSSA,COEFICIENTE DE CONFORMACAO SUPERFICIAL MINIMO (ADERENCIA) IGUAL A 1,5,DIAMETRO ENTRE 4,2 A 5MM,DESTINADO A ARMADURA DE PECAS DE CONCRETO ARMADO,COMPREENDENDO 10% DE PERDAS DE PONTAS E ARAME 18.FORNECIMENTO,CORTE, DOBRAGEM,MONTAGEM E COLOCACAO DO ACO	KG	92,00														
10.11.6	Guarita		92,00 =									92,00					
11.009.0072-1	BARRA DE ACO CA-50,COM SALIENCIA OU MOSSA,COEFICIENTE DE CONFORMACAO SUPERFICIAL MINIMO (ADERENCIA) IGUAL A 1,5,DIAMETRODE 8 A 12,5MM,DESTINADA A ARMADURA DE CONCRETO ARMADO,COMPREENDENDO 10% DE PERDAS DE PONTAS E ARAME 18.FORNECIMENTO,CORTE, DOBRAGEM,MONTAGEM E COLOCACAO DO ACO NAS FORMAS	KG	193,00														
10.11.7	Guarita		193,00 =									193,00					
11.016.0003-0	ESTRUTURA METALICA PARA COBERTURA DE GALPAO EM ARCO OU EM DUAS OU MAIS AGUAS,COM TRELICAS,TERCAS,TIRANTES,ETC,SOBRE APOIOS(EXCLUSIVE ESTES)PARA CARGA DE COBERTURA DE FIBROCIMENTO OU METALICA,VAOS ATE 15M,CONSIDERANDO AS PERDAS E UMA DEMAO DE PINTURA ANTIOXIDO,EXCLUSIVE COBERTURA E ACESSORIOS.FORNECIMEN	M2	12,96														
10.11.8	Cobertura		12,96 =						12,96								

Categoria Código Item nº	Desc. da Categoria Desc. do Serviço(s) Data. dos Serviços	Un	Total	Qtd un	Comp. m	Largura m	Altura m	Perim. m	Área m2	Vão m2	Volume m3	Peso t/kg	Massa Nominal kg/m	Peso Espec. t/m3	Tempo h/mês	Dmt km	Emp. %
11.023.0001-0	TELA PARA ESTRUTURA DE CONCRETO ARMADO, FORMADA POR FIOS DE AÇO CA-60, COM DIÂMETRO DE 3,4MM, CRUZADOS E SOLDADOS ENTRE SI, FORMANDO MALHAS QUADRADAS COM ESPACAMENTO ENTRE OS FIOS DE (15X15)CM. FORNECIMENTO	KG	120,00														
10.11.9	Calçada Frontal		120,00 =									120,00					
11.011.0040-0	CORTE, MONTAGEM E COLOCAÇÃO DE TELAS DE AÇO CA-60, CRUZADAS E SOLDADAS ENTRE SI, EM PECAS DE CONCRETO	KG	120,00														
10.11.10	Calçada Frontal		120,00 =									120,00					
10.12	ALVENARIAS E DIVISÓRIAS																
12.005.0030-0	ALVENARIA DE BLOCOS DE CONCRETO 15X20X40CM, ASSENTES COM ARGAMASSA DE CIMENTO E AREIA, NO TRACO 1:8, EM PAREDES DE 0,15M DE ESPESURA, DE SUPERFÍCIE CORRIDA, ATE 3,00M DE ALTURA E MEDIDA PELA ÁREA REAL	M2	151,00														
10.12.1	Alvenaria Muro		151,00 =				0,50	X	302,00								
12.003.0080-0	ALVENARIA DE TIJOLOS CERÂMICOS FURADOS 10X20X20CM, ASSENTES COM ARGAMASSA DE CIMENTO E SAIBRO, NO TRACO 1:8, EM PAREDES DE MEIA VEZ (0,10M) COM VAOS OU ARESTAS, ATE 3,00M DE ALTURA E MEDIDA PELA ÁREA REAL	M2	38,61														
10.12.2	Guarita		38,61 =						38,61								
10.13	REVESTIMENTO DE PAREDES, TETOS E PISOS																
13.001.0065-1	REVESTIMENTO EXTERNO, EMBOCO, DE UMA VEZ, COM ARGAMASSA DE CIMENTO, CAL HIDRATADA ADITIVADA E AREIA, NO TRACO 1:1:12, COM ESPESURA DE 2,5CM, INCLUSIVE CHAPISCO DE CIMENTO E AREIA, NO TRACO 1:3	M2	392,18														
10.13.1	Emboço do Muro		302,00 =	2,00	X		0,50	X	302,00								
	Guarita		90,18 =						90,18								
13.030.0255-0	REVESTIMENTO DE PAREDES COM LADRILHOS CERÂMICOS, CORES ECONÔMICAS (BRANCO, CINZA, BEGE, AZUL, VERDE, MARROM E PRETO), COM MEDIDAS EM TORNO DE (10X10)CM, ASSENTE COM ARGAMASSA COLANTE, REJUNTAMENTO COM ARGAMASSA INDUSTRIALIZADA, EXCLUSIVE CHAPISCO E EMBOCO	M2	8,58														
10.13.2	Guarita		8,58 =						8,58								
13.301.0120-1	CONTRAPISO, BASE OU CAMADA REGULARIZADORA, EXECUTADA COM ARGAMASSA DE CIMENTO E AREIA, NO TRACO 1:4, NA ESPESURA DE 2,5CM	M2	5,08														
10.13.3	Guarita		5,08 =						5,08								
13.331.0015-0	REVESTIMENTO DE PISO CERÂMICO EM PORCELANATO TÉCNICO NATURAL, ACABAMENTO DA BORDA RETIFICADO, PARA USO EM ÁREAS COMERCIAIS COM ACESSO PARA RUA, NO FORMATO (60X60)CM, ASSENTES EM SUPERFÍCIE EM OSSO COM ARGAMASSA DE CIMENTO E COLA (ARGAMASSA COLANTE) E REJUNTAMENTO PRONTO	M2	5,08														
10.13.4	Guarita		5,08 =						5,08								

Categoria Código Item n°	Desc. da Categoria Desc. do Serviço(s) Data. dos Serviços	Un	Total	Qtd un	Comp. m	Largura m	Altura m	Perim. m	Área m2	Vão m2	Volume m3	Peso t/kg	Massa Nominal kg/m	Peso Espec. t/m3	Tempo h/mês	Dmt km	Emp. %
13.330.0033-0	ASSENTAMENTO DE SOLEIRAS DE MARMORE OU GRANITO,DE 15CM DE LARGURA,EXCLUSIVE ESTES,ASSENTES EM SUPERFICIE EM OSSO,COM ARGAMASSA DE CIMENTO,AREIA E SAIBRO,NO TRACO 1:2:2.SOBRE CHAPISCO DE CIMENTO E AREIA,NO TRACO 1:3 E REJUNTAMENTO DE CIMENTOBRANCO E CORANTE	M	6,95														
10.13.5	Guarita		6,95 =		6,95												
13.371.0010-0	PATIO DE CONCRETO IMPORTADO DE USINA,NA ESPESSURA DE 8CM, NOTRACO 1:3:3 EM VOLUME, FORMANDO QUADROS DE 1,00X1,00M, COMSARRAFOS DE MADEIRA INCORPORADOS ,EXCLUSIVE PREPARO DO TERRENO	M2	120,00														
10.13.6	Calçada		120,00 =						120,00								
10.14	ESQUADRIAS DE PVC, FERRO, ALUMÍNIO OU MADERA, VIDRAÇAS E FERRAGENS																
14.004.0121-0	VIDRO TEMPERADO,INCOLOR,COM 6MM DE ESPESSURA,ENCAIXILHADO EMMADEIRA,ALUMINIO OU FERRO.FORNECIMENTO E COLOCACAO	M2	5,30														
10.14.1	Guarita		5,30 =						5,30								
14.002.0070-0	PORTAO DE FERRO DE UMA OU DUAS FOLHAS COM ALTURA DE 1,00 A 1,50M E LARGURA DE 1,00 A 3,00M,FORMADO P/BARRAS VERTICAIS DE1.1/4"X1/4",ESPACADAS DE 12,5CM,CONTORNO E	M2	5,70														
10.14.2	Portão de Entrada		1,20 =			0,80	1,50										
	Portão de Entrada		4,50 =			3,00	1,50										
10.15	INSTALAÇÕES ELÉTRICAS, HIDRÁULICAS, SANITÁRIAS E MECÂNICAS																
15.004.0063-0	INSTALACAO E ASSENTAMENTO DE LAVATORIO DE UMA TORNEIRA(EXCLUSIVE FORNECIMENTO DO APARELHO),COMPREENDEN DO:3,00M DE TUBO DE PVC DE 25MM,2,00M DE TUBO DE PVC DE 40MM E CONEXOES	UN	1,00														
10.15.1	Guarita		1,00 =	1,00													
15.004.0110-0	INSTALACAO E ASSENTAMENTO DE VASO SANITARIO COM CAIXA ACOPLADA(EXCLUSIVE ESTES)EM PAVIMENTO TERREO,COMPREENDENDO :INSTALACAO HIDRAULICA COM 2,00M DE TUBO DE PVC DE 25MM,COM CONEXOES,ATE A CAIXA,LIGACAO DE ESGOTO COM 3,00M DE TUBO DE PVC DE 100MM A CAIXA DE INSPECAO E TUBO DE VENTILACAO,INCLUSIVE CONEXOES,EXCLUSIVE O TUBO DE VENTILACAO	UN	1,00														
10.15.2	Guarita		1,00 =	1,00													
15.004.0180-0	RALO SIFONADO PVC RIGIDO (150X185)X75MM,EM PAVIMENTO TERREO,COM SAIDA DE 75MM,GRELHA REDONDA E PORTA-GRELHA,COMPREENDENDO :3,00M DE TUBO DE PVC DE 75MM E SUA LIGACAO AO RAMAL DE VENTILACAO.FORNECIMENT O E INSTALACAO	UN	1,00														
10.15.3	Guarita		1,00 =	1,00													
15.002.0063-0	CAIXA DE GORDURA DUPLA,CILINDRICA,PRE-FABRICADA EM ANEIS DECONCRETO,COM DIAMETRO DE 60CM E PROFUNDIDADE TOTAL DE 90CM,INCLUSIVE TAMPA EM CONCRETO.FORNECIMENT O E COLOCACAO	UN	1,00														
10.15.4	Guarita		1,00 =	1,00													
15.002.0630-0	FOSSA SEPTICA,DE CAMARA UNICA,TIPO CILINDRICA,DE CONCRETO PRE-MOLDADO,MEDINDO 2000X2000MM.FORNECIMENT O E COLOCACAO	UN	1,00														

Categoria Código Item n°	Desc. da Categoria Desc. do Serviço(s) Data. dos Serviços	Un	Total	Qtd un	Comp. m	Largura m	Altura m	Perim. m	Área m2	Vão m2	Volume m3	Peso t/kg	Massa Nominal kg/m	Peso Espec. t/m3	Tempo h/mês	Dmt km	Emp. %
10.15.5	Guarita		1,00 =	1,00													
15.002.0664-0	FILTRO ANAEROBIO, DE ANEIS DE CONCRETO PRE-MOLDADO, MEDINDO 2000X2000MM. FORNECIMENTO E COLOCACAO	UN	1,00														
10.15.6	Guarita		1,00 =	1,00													
15.002.0676-0	SUMIDOURO CILINDRICO, LIGADO A FOSSA, MEDINDO 2000X2000MM, EM ANEIS DE CONCRETO PRE-MOLDADO, EXCLUSIVELY FOSSA E MANILHAS. FORNECIMENTO E COLOCACAO	UN	1,00														
10.15.7	Guarita		1,00 =	1,00													
10.16	COBERTURA, ISOLAMENTOS E IMPERMEABILIZAÇÕES																
16.026.0030-0	IMPERMEABILIZACAO DE RESERVATORIO DE AGUA ELEVADO OU SUBTERRANEO DE SISTEMA RIGIDO, PISCINAS, ALICERCE S E PAREDES DE CONTATO C/SOLO, CONSTANDO LIMPEZA SUPERF., CHAPISCO DE CIMENTO E AREIA, TRACO 1:2, ADESIVO SINT. 1:2 E REVEST. ARGAMASSA DE CIMENTO E AREIA, TRACO 1:3, ESP. 3CM, UTILIZANDO IMPERMEAB. DE PEGA NORMAL ADIC. A AGUA DA	M2	26,02														
10.16.1	Guarita		26,02 =						26,02								
16.007.0013-0	COBERTURA AUTO-PORTANTE COM TELHAS ONDULADAS EM CHAPAS DE ACO ZINCADO, PRE-PINTADAS COM PRIMER, A BASE EPOXI E TINTA POLIESTER, ESPESSURA ATE 1MM, LARGURA DE 0,90M, VAO ENTRE 8,51 E 13,50M, PESO APROXIMADO DE 10KG/M2, INCLUSIVE FIXACOES E MEDIDA PELA AREA REAL DE COBERTURA. FORNECIMENTO E COLOCACAO	M2	12,10														
10.16.2	Cobertura Guarita		12,10 =						12,10								
10.17	PINTURAS																
17.012.0040-0	PINTURA INTERNA OU EXTERNA COM TINTA IMPERMEAVEL EM CORES PARA APLICACAO SOBRE CONCRETO, TIJOLOS, PEDRAS OU ARGAMASSA DE SUPERFICIE POROSA, EM DUAS DEMAO S, USANDO AGUA COMO DILUENTE	M2	392,18														
10.17.1	Pintura do Muro		392,18 =						392,18								
17.017.0300-1	PINTURA INTERNA OU EXTERNA SOBRE FERRO COM TINTA A OLEO BRILHANTE, INCLUSIVE LIXAMENTO, LIMPEZA, UMA DEMAO DE TINTA ANTIOXIDO E DUAS DEMAO S DE ACABAMENTO	M2	917,40														
10.17.2	Portão		11,40 =						11,40								
	Grade de entorno		906,00 =	2,00	X		1,50	X	302,00								
10.18	APARELHOS HIDRÁULICOS, SANITÁRIOS, ELÉTRICOS, MECÂNICOS E ESPORTIVOS																
18.002.0065-0	VASO SANITARIO DE LOUCA BRANCA, TIPO POPULAR, COM CAIXA ACOPLADA, COMPLETO, COM MEDIDAS EM TORNO DE 35X65X35CM, INCLUSIVE ASSENTO PLASTICO TIPO POPULAR, BOLSA DE LIGACAO, RABICHO EM PVC E ACESSORIOS DE FIXACAO. FORNECIMENTO	UN	1,00														
10.18.1	Guarita		1,00 =	1,00													
18.005.0010-0	SABONETEIRA EM PLASTICO ABS, PARA SABONETE LIQUIDO. FORNECIMENTO E COLOCACAO	UN	1,00														
10.18.2	Guarita		1,00 =	1,00													
18.005.0012-0	PORTA-TOALHA DE PAPEL EM PLASTICO ABS. FORNECIMENTO E COLOCACAO	UN	1,00														
10.18.3	Guarita		1,00 =	1,00													
18.005.0013-0	PORTA PAPEL HIGIENICO EM PLASTICO ABS. FORNECIMENTO E COLOCACAO	UN	1,00														
10.18.4	Guarita		1,00 =	1,00													

Categoria Código Item n°	Desc. da Categoria Desc. do Serviço(s) Det. dos Serviços	Un	Total	Qtd <i>un</i>	Comp. <i>m</i>	Largura <i>m</i>	Altura <i>m</i>	Perim. <i>m</i>	Área <i>m2</i>	Vão <i>m2</i>	Volume <i>m3</i>	Peso <i>t/kg</i>	Massa Nominal <i>kg/m</i>	Peso Espec. <i>t/m3</i>	Tempo <i>h/mês</i>	Dmt <i>km</i>	Emp. <i>%</i>
18.006.0009-0	LAVATORIO DE LOUCA BRANCA, TIPO MEDIO LUXO, COM LADRAO E MEDIDAS EM TORNO DE 55X45CM, INCLUSIVE ACESSORIOS DE FIXACAO. FORNECIMENTO	UN	1,00														
10.18.5	Guarita		1,00 =	1,00													
18.009.0076-0	TORNEIRA PARA LAVATORIO TIPO BANCA 1193 OU SIMILAR DE 1/2"X9CM APROXIMADAMENTE, EM METAL CROMADO. FORNECIMENTO	UN	1,00														
10.18.6	Guarita		1,00 =	1,00													
18.027.0315-0	LUMINARIA DE SOBREPOR, FIXADA EM LAJE OU FORRO, TIPO CALHA, CHANFRADA OU PRISMATICA, COMPLETA, EQ UIPADA COM REATOR ELETRONICO DE ALTO FATOR DE POTENCIA E LAMPADA FLUORESCENTE DE 2X40W. FORNECIMENTO E COLOCACAO	UN	1,00														
10.18.7	Guarita		1,00 =	1,00													
18.200.0010-0	APARELHO DE GINASTICA, EXECUTADO EM PECAS VERTICAIS DE MACARANDUBA DE 3"X6" E TUBOS DE FERRO GALVANIZADO DE 1.1/4", HORIZONTAIS EM 3 MODULOS, CONFORME PROJETO N°6025/EMOP. FORNECIMEN TOE COLOCACAO	UN	3,00														
3.18.8	Parelhos de Ginastica dispostos na Area Comum da Vila		3,00 =	3,00													
10.19	ALUGUEL DE EQUIPAMENTOS																
10.20	CUSTOS RODOVIÁRIOS																
10.21	ILUMINAÇÃO PÚBLICA																
10.22	REFLORESTAMENTO E EXPLORAÇÃO FLORESTAL																

ANEXO X

MEMORIAL DESCRITIVO

Todas as obras e serviços deverão ser executados rigorosamente em consonância com os projetos básicos fornecidos, com os demais projetos complementares e outros projetos e ou detalhes a serem elaborados e ou modificados pela CONTRATANTE, com as prescrições contidas no presente memorial e demais memoriais específicos de projetos fornecidos e ou a serem elaborados, com as técnicas da ABNT, outras normas abaixo citadas em cada caso particular ou suas sucessoras e Legislações Federal, Estadual, Municipal vigentes e pertinentes.

Nos casos em que houver a necessidade de elaboração pela CONTRATADA de projetos de fabricação e ou detalhamento, tais projetos deverão ser apresentados levando em conta a programação dos trabalhos, bem como o tempo necessário para estudos, aprovação e eventuais ajustes.

A execução dos serviços deverá ser registrada, bem como os novos projetos, os projetos de complementações, alterações, cadastramentos, etc. no CREA/CAU, através de ART/RRT específica para cada caso.

A Ordem de Início para a execução das obras será fornecida pela Secretaria Municipal de Obras e Infraestrutura.

A Administração Pública Municipal, representada pela Secretaria Municipal de Obras e Infraestrutura, realizará a FISCALIZAÇÃO dos serviços, conforme o disposto pelo art. 67, da Lei nº 8.666/1993.

Os serviços serão conduzidos por pessoal pertencente à CONTRATADA, competente e capaz de proporcionar serviços tecnicamente bem feitos e de acabamento esmerado, em número compatível com o ritmo dos serviços, para que o cronograma seja cumprido à risca.

A existência e a atuação da FISCALIZAÇÃO não atenuam a responsabilidade única, integral e exclusiva da Contratada, no que concerne aos serviços e suas implicações próximas ou remotas, sempre em conformidade com o Contrato, o Código Civil Brasileiro e demais leis e/ou regulamentos vigentes.

Cabe à contratada total responsabilidade na execução dos serviços, equipamentos, inclusive de segurança, uniformes e condições de limpeza e organização da obra, disponibilizando todos os meios necessários para que todos os serviços sejam executados rigorosamente em concordância com o disposto nos Projetos, especificações técnicas, normas e métodos pertinentes da ABNT, em observância aos prazos e demais condições contratuais estabelecidas.

Quando não houver descrição do tipo de serviço a ser executado, o material ou equipamento a ser utilizado, seguirá orientação da FISCALIZAÇÃO e dos respectivos projetistas de cada área em questão.

2. DOCUMENTOS DE REFERÊNCIA

Como referência, são utilizadas as Normas Regulamentadoras (NR), Normas Brasileiras (NBR), com o objetivo de se estabelecer uma padronização buscando manter a segurança e qualidade dos serviços.

Serão fornecidos ao executor as plantas de arquitetura, com seus projetos complementares.

3. EXECUÇÃO E CONTROLE

3.1 RESPONSABILIDADE

Fica reservado a Secretaria Municipal de Obras e Infraestrutura o direito e a autoridade, para resolver todo e qualquer caso singular e porventura omissos neste memorial e nos demais, que não seja definido em outros documentos contratuais, como o próprio contrato ou outros elementos fornecidos.

Na existência de serviços não descritos, a CONTRATADA somente poderá executá-los após aprovação da FISCALIZAÇÃO.

A omissão de qualquer procedimento ou norma neste memorial ou em outros documentos contratuais, não exime a CONTRATADA da obrigatoriedade da utilização das melhores técnicas preconizadas para os trabalhos, respeitando os objetivos básicos de funcionalidade e adequação dos resultados, bem como todas as normas da ABNT vigentes, e demais pertinentes.

Não se poderá alegar, em hipótese alguma, como justificativa ou defesa, pela CONTRATADA, desconhecimento, incompreensão, dúvidas ou esquecimento das cláusulas e condições, do contrato, dos projetos, das especificações técnicas, do memorial, bem como de tudo o que estiver contido nas normas, especificações, métodos da ABNT e outras normas pertinentes citadas ou não neste memorial.

É da máxima importância, que o Engenheiro/Arquiteto Residente e/ou Responsável Técnico, promova um trabalho de equipe com os diferentes profissionais e fornecedores especializados, envolvidos nos serviços, durante todas as fases de organização e construção.

A coordenação deverá ser precisa, enfatizando-se a importância do planejamento e da previsão. Não serão toleradas soluções parciais ou improvisadas, ou que não atendam à melhor técnica preconizada para os serviços objetos desta licitação.

Caso haja discrepâncias, as condições especiais do contrato, especificações técnicas gerais e memoriais, deverá o fato, de qualquer forma, ser comunicado com a devida antecedência à FISCALIZAÇÃO, para as providências e compatibilizações necessárias.

As cotas e dimensões sempre deverão ser conferidas "In loco", antes da execução de qualquer serviço.

A CONTRATADA aceita e concorda que os serviços, objeto dos documentos contratuais, deverão ser complementados em todos os detalhes ainda que cada item necessariamente envolvido não seja especificamente mencionado.

O profissional residente deverá efetuar todas as correções, interpretações e compatibilizações que forem julgadas necessárias, para o término dos serviços de maneira satisfatória, sempre em conjunto com a FISCALIZAÇÃO.

A CONTRATADA deverá se necessário manter contato com as repartições competentes, a fim de obter as necessárias aprovações dos serviços a serem executados, bem como fazer os pedidos de ligações e inspeções pertinentes e providenciar todos os materiais e serviços necessários a estas ligações às suas expensas.

A CONTRATADA deverá visitar o local dos serviços, após definição da FISCALIZAÇÃO e inspecionar as condições gerais do terreno, as alimentações das instalações/redes, redes existentes, árvores existentes, passeios existentes, cercas existentes, etc.

Quaisquer divergências e dúvidas serão resolvidas antes do início dos serviços.

3.2 ACOMPANHAMENTO

A supervisão dos trabalhos, tanto da FISCALIZAÇÃO como da CONTRATADA, deverá estar sempre a cargo de um profissional, devidamente habilitado e registrado no CREA/CAU, com visto no Estado do Rio de Janeiro, que no caso da CONTRATADA deverá ser o responsável técnico, e no caso da FISCALIZAÇÃO será indicado pela Secretaria Municipal de Obras e Infraestrutura.

Caso haja necessidade de substituição do profissional residente ou R.T. da CONTRATADA, deverá ser comunicado previamente Secretaria Municipal de Obras e Infraestrutura e também deverá ter o mesmo visto no CREA/CAU-RJ.

A CONTRATADA não poderá executar, qualquer serviço que não seja autorizado pela FISCALIZAÇÃO, salvo aqueles que se caracterizem, notadamente, como de emergência e necessários ao andamento ou segurança dos serviços.

As autorizações para execução dos serviços serão efetivadas através de anotações no "Diário de Obra", sempre anexando, no mínimo, um croqui do serviço autorizado a ser executado, nada além do solicitado que não seja devidamente justificado, será medido.

3.3 DATA BOOK E "AS BUILT"

Ao final da execução dos serviços, caso haja a necessidade de alguma alteração nos projetos, caberá à CONTRATADA todas as providências e despesas concernentes as

modificações do respectivo, devendo fornecer em formato impresso e digital o “as built” da obra assim como um relatório final de obras ou serviços de engenharia, denominado Data Book, incluindo neste os desenhos impressos no formato A-1 e seus respectivos arquivos digitais no formato .DWG (autocad), registros fotográficos, planilha orçamentária impressa e em formato editável (.xls) e a descrição do escopo dos serviços realizados, conforme recomendações e especificações do órgão contratante.

Este, deve ser apresentado em 2 vias, como já citado anteriormente em mídia digital (CD, DVD ou pendrive) e impresso.

3.4 NORMAS TÉCNICAS APLICÁVEIS E CONTROLE

Além dos procedimentos técnicos indicados nos capítulos a seguir, terão validade contratual para todos os fins de direito, as normas editadas pela ABNT, DER, DNIT, PMM e demais normas pertinentes, direta e indiretamente relacionadas, com os materiais e serviços objetos do contrato.

No caso de serviços executados com materiais fornecidos pela CONTRATADA, que apresentarem defeitos na execução, estes serão refeitos às custas da mesma e com material e ou equipamento às suas expensas.

3.5 OBSERVAÇÕES GERAIS

A CONTRATADA obriga-se a empregar todos os equipamentos e ferramentas necessárias à boa execução dos serviços.

Para a sua utilização, deverão ser observadas todas as recomendações com relação à segurança do trabalho contidas nas normas do Ministério do Trabalho.

A CONTRATADA deverá verificar periodicamente as condições de uso dos diversos equipamentos, não se admitindo atraso no cumprimento de etapas em função do mau funcionamento de qualquer equipamento.

Caso seja necessário o uso de algum equipamento que não seja de propriedade da CONTRATADA, esta será obrigada a sublocá-lo imediatamente, visando não se observar atrasos na execução dos serviços.

Os equipamentos e ferramentas serão empregados de acordo com as necessidades de cada serviço.

Deverão ser previstas a critério da CONTRATADA, as localizações dos equipamentos fixos, tais como betoneiras, serra circular e etc.

Os equipamentos somente poderão ser operados por profissionais especializados e capacitados, a fim de se evitar acidentes.

Todos os equipamentos constantes na Planilha Orçamentária, antes do início da construção serão examinados pela FISCALIZAÇÃO, devendo estar de acordo com a especificação, sem o que não será dada a ordem para o início dos serviços.

4 ETAPAS

Como citado anteriormente, as obras e serviços de construção civil, seguem uma sequência de execução, na qual cada etapa só pode ser realizada após a conclusão de sua antecessora, quanto aos requisitos de aceitação de materiais e execução.

Nos tópicos a seguir, serão mostradas cada fase da execução dos serviços, onde é demonstrada minuciosamente a descrição, etapas e o material e ferramental utilizados.

4.1 SERVIÇOS PRELIMINARES

Será mantida na obra, uma equipe mínima sugerida de auxiliar técnico, mestre-de-obras, técnico de segurança do trabalho, encarregado, apropriador, vigia supervisionado e outros mais profissionais quanto necessários, de acordo com a fase da obra e também da definição da empresa contratada, esta equipe, será orientada pelo engenheiro ou arquiteto da obra.

Deverão ser tomados cuidados especiais quanto a segurança do pessoal, equipamentos e prevenção contra incêndio, de acordo com os regulamentos e normas para cada caso. Entendido como o espaço físico onde será instalada a área operacional da obra: escritórios, depósitos, dependências de apoio etc.

O local escolhido para construção deverá ser aprovado pela Comissão de FISCALIZAÇÃO, não cabendo ao Município os ônus decorrentes de locação, manutenção e criação e/ou melhorias nos acessos da área escolhida.

O terreno onde será construído o canteiro de serviços deverá estar localizado próximo à obra e ter acesso fácil através de ruas bem conservadas.

Serão oferecidas pela Contratada as instalações a seguir, inclusive com fornecimento dos materiais e acessórios:

- a. Espaço para a Comissão de FISCALIZAÇÃO manusear plantas e documentos;
- b. Locais apropriados à estocagem dos materiais necessários à execução da obra;
- c. Instalações sanitárias para todo o pessoal da obra;
- d. Armário de Primeiros Socorros;
- e. Instalações necessárias ao adequado fornecimento, transformação e condução da energia elétrica (luz e força);
- f. Outras construções ou instalações necessárias, a critério da executora.

Durante o período de obra, ficará por conta e a cargo da Contratada a limpeza das instalações, móveis, utensílios das dependências da FISCALIZAÇÃO e a reposição do material de consumo necessário (carga do extintor de incêndio, material de escritório, produtos para higiene ambiente, higiene pessoal etc.).

O armário de primeiros socorros deverá conter material médico para socorros urgentes.

Deverão ser observadas as normas de segurança do trabalho, proteção contra incêndios, dos equipamentos e materiais, isentando-se a Contratante de qualquer culpa ou dano por não cumprimento a estas regulamentações.

Para segurança dos trabalhadores e transeuntes, o canteiro deverá ser mantido limpo e desobstruído, sem acúmulos ou excesso de materiais, cercado por tapume de vedação/proteção, executado com telhas trapezoidais de aço galvanizado, espessura de 0,5 mm, e pintura esmalte sintético na face externa.

Deverão ser instalados um contêiner do tipo escritório com WC, medindo 2,20m largura, 6,20m comprimento e 2,50m altura, chapas aço c/nervuras trapezoidais, isolamento termo acústico forro, chassis reforçados e piso compensado naval, incluindo instalação elétrica e hidro sanitárias e seus acessórios, devendo conter no mínimo um vaso sanitário e um lavatório em cada um deles.

Deverá ser instalado um contêiner do tipo sanitário-vestiário, medindo 2,20 m largura, 6,20 m comprimento e 2,50m altura, com chapas em aço com nervuras trapezoidais, isolamento termo acústico, forro, chassis reforçados e piso compensado naval, devendo conter 2 vasos sanitários, 1 lavatório, 1 mictório e 4 chuveiros em cada um deles.

Todo e qualquer ônus decorrente direta ou indiretamente das ligações de água, luz e força e dos respectivos consumos, será de inteira responsabilidade da Contratada.

Não poderá ser invocado, sob qualquer motivo ou pretexto, falta ou insuficiência de água ou energia elétrica por parte da Contratada, pois esta deverá estar adequada e suficientemente aparelhada para o seu fornecimento.

A Contratada apresentará à Comissão de FISCALIZAÇÃO, para aprovação prévia, “croquis” do canteiro, em duas vias.

Efetuada a mobilização do canteiro de obras, será executada a locação da obra de acordo com o projeto e de cotas e coordenadas fornecidas pela FISCALIZAÇÃO.

Todas as obras e serviços deverão ser executados rigorosamente em consonância com os projetos básicos fornecidos, com os demais projetos complementares e outros projetos e ou detalhes a serem elaborados e ou modificados pela CONTRATANTE, com as prescrições contidas no presente memorial e demais memoriais específicos de projetos fornecidos e ou a serem elaborados, com as técnicas da ABNT, outras normas abaixo citadas em cada caso particular ou suas sucessoras e Legislações Federal, Estadual, Municipal vigentes e pertinentes.

Nos casos em que há necessidade de elaboração pela CONTRATADA de projetos de fabricação e ou detalhamento, tais projetos deverão ser apresentados levando em conta a programação dos trabalhos, bem como o tempo necessário para estudos, aprovação e eventuais ajustes.

A execução, bem como os novos projetos, os projetos de complementações, alterações, cadastramentos, etc.; deverão ser registrados no CREA, através de ART específica para cada caso.

Será instalada placa de obra em chapa de aço galvanizado com 6 m² para a placa do governo e 2 m² para a placa da empresa.

As placas deverão ser mantidas em bom estado de conservação, inclusive quanto à integridade dos padrões de cores, durante todo o período de execução da obra, substituindo-as ou recuperando-as quando verificado o seu desgaste ou precariedade, ou ainda por solicitação da equipe de fiscalização.

Após a conclusão dos serviços as placas deverão ser retiradas.

A CONTRATADA deverá tomar todas as providências relativas à mobilização de pessoal e equipamentos de construção imediatamente após a assinatura do contrato, de forma a permitir início efetivo às obras e possibilitar o cumprimento do cronograma de execução.

O construtor deverá se precaver de possíveis acidentes quando da montagem e desmontagem. Os andaimes quando aplicados em fachadas deverão estar solidamente fixados ao prédio e ao piso, sendo essa fixação periodicamente verificada pelo construtor. O trânsito nos locais onde os andaimes estiverem montados será evitado na medida do possível, a fim de que não se verifique nenhum acidente.

Nas demolições deverão ser tomadas medidas adequadas para proteção contra danos aos operários e observadas as prescrições das Normas NR 18 - Condições de Trabalho na Indústria da Construção (MTb) e da NBR 5682/77 - Contrato, execução e supervisão de demolições.

A CONTRATADA deverá proceder periodicamente à limpeza dos serviços, removendo os entulhos resultantes, tanto do interior da mesma, como no canteiro de serviços e adjacências provocados com a execução dos serviços, para bota fora apropriado, indicado pela FISCALIZAÇÃO.

É de grande importância que a CONTRATADA utilize métodos de trabalho que permitam minimizar o desperdício de materiais durante a execução dos serviços, conjuntura esta que contribuirá para a redução do volume de entulho periódico.

A remoção periódica deverá ser realizada sempre que o volume de entulho acumulado completar a capacidade de um caminhão ou caçamba removível.

É de responsabilidade da CONTRATADA a realização do transporte para o local onde será o vazadouro do entulho, logo todas as multas e sanções decorrentes de irregularidades provocadas quando da execução deste trabalho, será da mesma.

4.2 ESQUADRIAS / VIDROS

A colocação das esquadrias e dos vidros obedecerá com rigor cuidados quanto ao nivelamento, prumo e alinhamento. As esquadrias não deverão jamais ser forçadas nos rasgos porventura fora de esquadro ou de escassas dimensões devendo-se tomar especial cuidado para que as armações não sofram quaisquer distorções quando aparafusadas nos chumbadores. As juntas das esquadrias com o concreto serão cuidadosamente tomadas com calafetador de composição que lhe assegure plasticidade permanente.

4.3 COBERTURA

Na execução dos serviços os trabalhadores deverão estar munidos dos EPI's necessários, sendo que os cintos de segurança trava-quedas deverão estar acoplados, através de cordas, a terças ou ganchos vinculados à estrutura;

Os montadores deverão caminhar sobre tábuas apoiadas sobre as terças, sendo as tábuas providas de dispositivos que impeçam seu escorregamento;

Antes do início dos serviços de colocação das telhas devem ser conferidas as disposições de tesouras, meia-tesouras, terças, elementos de contraventamento, inclinação e outros. Deve ainda ser verificado o distanciamento entre terças, de forma a se atender ao recobrimento transversal especificado no projeto e/ou ao recobrimento mínimo estabelecido pelo fabricante das telhas;

Telhas e peças complementares com fissuras, empenamentos e outros defeitos acima dos tolerados pela respectiva normalização não devem ser utilizadas.

4.4 INSTALAÇÕES ELÉTRICA - HIDRAULICA - HIDROSANITÁRIA

As instalações elétricas e hidráulico-sanitárias de água fria e de esgotos sanitários deverão ser executadas conforme especificações técnicas gerais e as exigências prescritas pelas normas da ABNT.

4.5 PINTURAS

Primeiramente deve-se proceder o lixamento, paredes e aberturas levemente e com lixa fina para eliminar o excesso de pó do fundo, que adere a superfície, e a aspereza, e após a lixamento eliminar o pó com pano embebido em aguarrás nas estruturas metálicas.

Todas as superfícies internas e externas receberão uma demão de preparo, e logo após poderá receber a pintura acrílica, em duas demãos.

Poderá a fiscalização paralisar os serviços, ou mesmo mandar refazê-los quando os mesmos não se apresentarem de acordo com as especificações, detalhes ou normas de boa técnica.

4.6 PATIO DE CONCRETO CIMENTADO

O piso de concreto deverá ser executado sobre uma base de brita graduada compactada, com espessura mínima de 15 cm sobre o terreno, ou sobre contrapiso de concreto de 8 cm. Sobre a base, proceder-se-á uma camada em concreto impermeável armado, conforme projeto estrutural, sendo $f_{ck} \geq 18$ MPa e espessura mínima de 8 cm.

O adensamento, a regularização e o polimento deverão ser executados mecanicamente. As juntas de dilatação deverão ser confeccionadas através de disco de corte, espessura de 5 mm, profundidade mínima de 30mm (ou 1/3 da espessura do piso) e afastamentos máximos de 2,5 m.

Campos dos Goytacazes, 08 de agosto de 2022.

Jorge Willian Pereira Cabral

Secretário Municipal de Obras e Infraestrutura

Matrícula: 40774