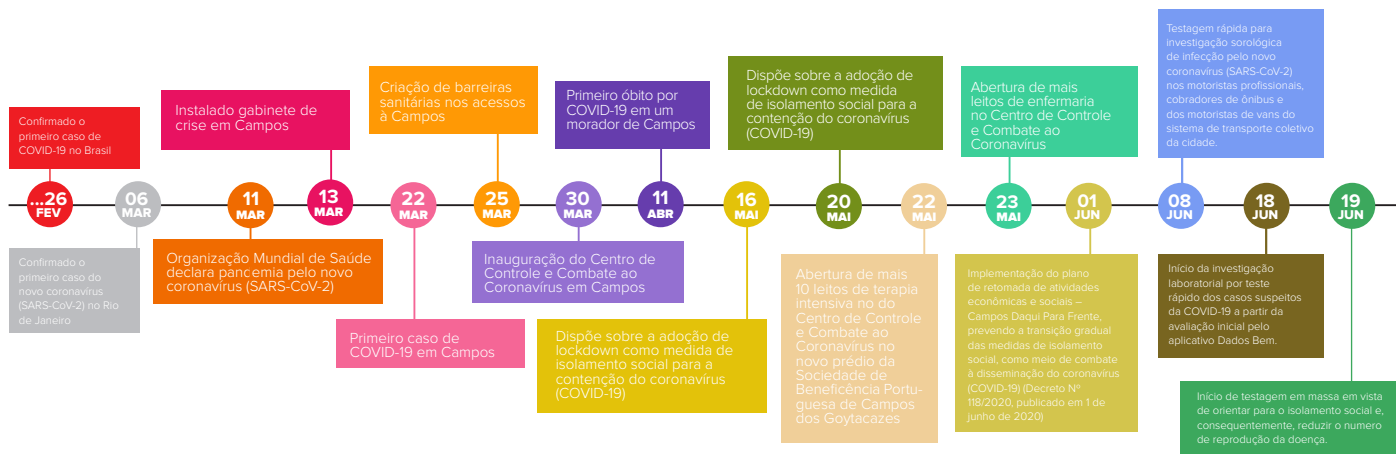


INFORME EPIDEMIOLÓGICO COVID-19 NO MUNICÍPIO DE CAMPOS DOS GOYTACAZES

SMS/VIG EM SAÚDE/VIGILÂNCIA EPIDEMIOLÓGICA – BOLETIM Nº 13/2020

ANTECEDENTES



SITUAÇÃO MUNDIAL, NO BRASIL E NO ESTADO DO RIO DE JANEIRO

- Foram confirmados no mundo 12.552.765 casos (semana anterior 11.301.850 casos) da COVID-19 (sigla em inglês para Coronavirus disease 2019) e 561.617 óbitos (semana anterior: 531.806 óbitos) até 11 de julho de 2020¹.
- O Brasil confirmou 1.800.827 casos (semana anterior: 1.577.004 casos) da COVID-19 e 70.398 óbitos (semana anterior: 64.265 óbitos) até 12 de julho de 2020¹.
- O Rio de Janeiro apresenta 129.684 casos confirmados da doença (semana anterior: 121.292 casos) e 11.415 óbitos (semana anterior: 10.667 óbitos) até 12 de julho de 2020².
- Em Campos dos Goytacazes – RJ no dia 10 de julho foram registrados 2.280 casos confirmados da doença (semana anterior: 2.072 casos) (dados disponibilizados até as 12 horas do dia 10 de julho).

CENÁRIO DE CAMPOS DOS GOYTACAZES – RJ DE ACORDO COM A AVALIAÇÃO DE RISCO

A taxa média de crescimento de novos casos da COVID-19 (razão entre o número de casos novos confirmados nos últimos sete dias dividido pelo número de casos novos confirmados nos sete dias anteriores) em junho foi de 1,02 (valor mínimo: 0,90 e valor máximo: 1,20) com o menor valor observado na última semana do mês; enquanto que no mês de maio, essa taxa foi de 1,57 (valor mínimo: 1,00 e valor máximo: 1,90).

Em relação a taxa de crescimento de pacientes internados pela COVID-19 em unidades de terapia intensiva (UTI) (independentemente de serem leitos da saúde pública ou da saúde suplementar) (razão do número de pacientes com COVID-19 em leitos UTI no último dia dividido pelo número de pacientes com COVID-19 em leitos UTI há em sete dias atrás), observa-se que o valor médio dessa medida para o mês de junho foi de 1,15 (valor mínimo: 0,90 e valor máximo: 1,50); menor em comparação ao mês de maio (1,42; valor mínimo: 0,90 e valor máximo: 2,10). Quando se analisa separadamente a taxa média de ocupação de leitos de UTI na rede de saúde pública, observa-se que esse valor no mês de junho foi um pouco maior (93,7%; valor mínimo: 91,0% e valor máximo: 96,0%) em relação ao mês de maio (91,2%; valor mínimo: 79,0% e valor máximo: 100,0%). Quanto a taxa média de ocupação em leitos de UTI da saúde suplementar, observa-se que esse valor foi menor em junho (49,7%; valor mínimo: 47,0% e valor máximo: 55,0%) quando comparado com o mês de maio (54,0%; valor mínimo: 46,0% e valor máximo: 72,0%).

A taxa média de crescimento de pacientes internados pela COVID-19 em leitos clínicos no mês de junho (razão do número de pacientes com COVID-19 em leitos clínicos no último dia dividido pelo número de pacientes com COVID-19 em leitos clínicos há em sete dias atrás) (independentemente de serem leitos da saúde pública ou da saúde suplementar) foi de 1,17 (valor mínimo: 0,90 e valor máximo: 1,40), igual ao observado no mês anterior (1,17; valor mínimo: 0,70 e valor máximo: 1,40). Ao se analisar essas taxas separadamente, observa-se que a taxa média de ocupação de leitos clínicos na saúde pública em junho foi de 77,0% (valor mínimo: 57,0% e valor máximo: 87,0%); maior do que aquela observada em maio (64,0%; valor mínimo: 25,0% e valor máximo: 93,0%). Esse aumento também foi observado na saúde suplementar, onde a taxa média de ocupação dos leitos clínicos foi de 37,7% em junho (valor mínimo: 29,0% e valor máximo: 46,0%) e 32,0% em maio (valor mínimo: 27,0% e valor máximo: 35,0%).

Após breve apresentação de alguns dos indicadores que compõem o sistema de pontuação para avaliação de risco para a COVID-19 na cidade³, o somatório de todos os índices que compõem esse modelo estatístico de análise manteve a cidade no nível três de risco (fase amarela) entre os dias 13 e 19 de julho (Quadro 1). Ressalta-se que o momento ainda é de atenção e que essa flexibilização não quer dizer relaxamento das medidas de proteção denominadas de intervenções não farmacológicas (INFs) (Quadro 2), pois se o número de casos da COVID-19 aumentar e, conseqüentemente, a taxa de ocupação dos leitos de internação hospitalar também crescer, a cidade retornará a fase laranja.

QUADRO 1 -

Classificação dos níveis do plano de retomada de atividades econômicas e sociais da cidade de Campos dos Goytacazes – RJ.

Níveis	Cores	Definição
Nível 1	Fase branca	Indica situação de atenção
Nível 2	Fase verde	Indica situação de atenção moderada
Nível 3	Fase amarela	Indica situação de atenção máxima
Nível 4	Fase laranja	Indica situação grave, aplicando-se <i>lockdown</i> parcial
Nível 5	Fase vermelha	Indica gravíssima aplicando-se <i>lockdown</i> total

FONTE: DECRETO Nº 118/2020 DA CIDADE DE CAMPOS DOS GOYTACAZES – RJ PUBLICADO EM 1º DE JUNHO DE 2020³.

QUADRO 2 - Descrição das intervenções não-farmacológicas (INFs).

Nível de saúde pública com alcance individual
Lavagem das mãos; Etiqueta respiratória; Distanciamento social (isolamento de casos; a quarentena aplicada a contatos; e a prática voluntária de não frequentar locais com aglomerações de pessoas); Uso de máscaras não profissionais pela população geral.
Nível de saúde pública com alcance ambiental
Arejamento e exposição solar de ambientes; Limpeza rotineira de ambientes e superfícies.
Nível de saúde pública com alcance comunitário
Restrição ao funcionamento de escolas, universidades, locais de convívio comunitário e do transporte público; Restrição ao funcionamento outros locais onde há aglomeração de pessoas, como eventos sociais, esportivos, teatros, cinemas e estabelecimentos comerciais, que não são caracterizados como prestadores de serviços essenciais.

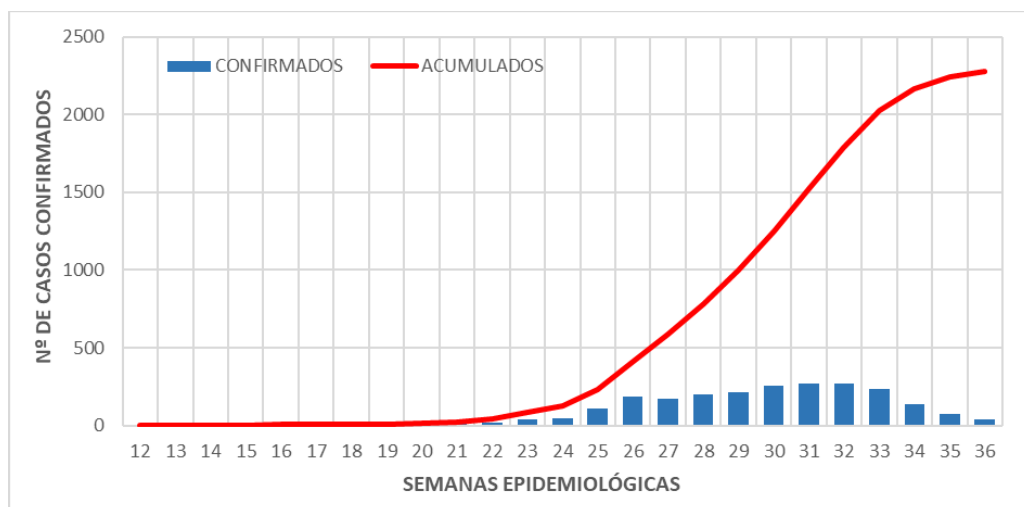
REFERÊNCIA: GARCIA & DUARTE, 2020⁴

CENÁRIO EPIDEMIOLÓGICO EM CAMPOS DOS GOYTACAZES – RJ ATÉ 10 DE JULHO DE 2020

Até 10 de julho de 2020, foram notificados 7.822 casos suspeitos e confirmados da COVID-19. Dentre eles, 7.039 foram casos de Síndrome Gripal (SG) (indivíduo com quadro respiratório agudo, caracterizado por sensação febril ou febre, mesmo que relatada, acompanhada de tosse OU dor de garganta OU coriza) e 783 casos (dados acumulados independentemente das altas hospitalares) de Síndrome Respiratória Aguda Grave hospitalizados (SRAG-H) (SG que apresente dispneia/desconforto respiratório OU pressão persistente no tórax OU saturação de O2 menor que 95% em ar

ambiente OU coloração azulada dos lábios ou rosto) em Campos dos Goytacazes - RJ. Entre o total de casos notificados, 2.280 foram confirmados laboratorialmente (isto é, apresentaram resultado de carga viral detectável para o coronavírus 2 da síndrome respiratória aguda grave (SARS-CoV-2) por meio do exame RT-PCR – sigla em inglês para Reverse Transcription - Polymerase Chain Reaction ou anticorpo reagente para SARS-CoV-2 por meio do teste rápido) (Figura 1).

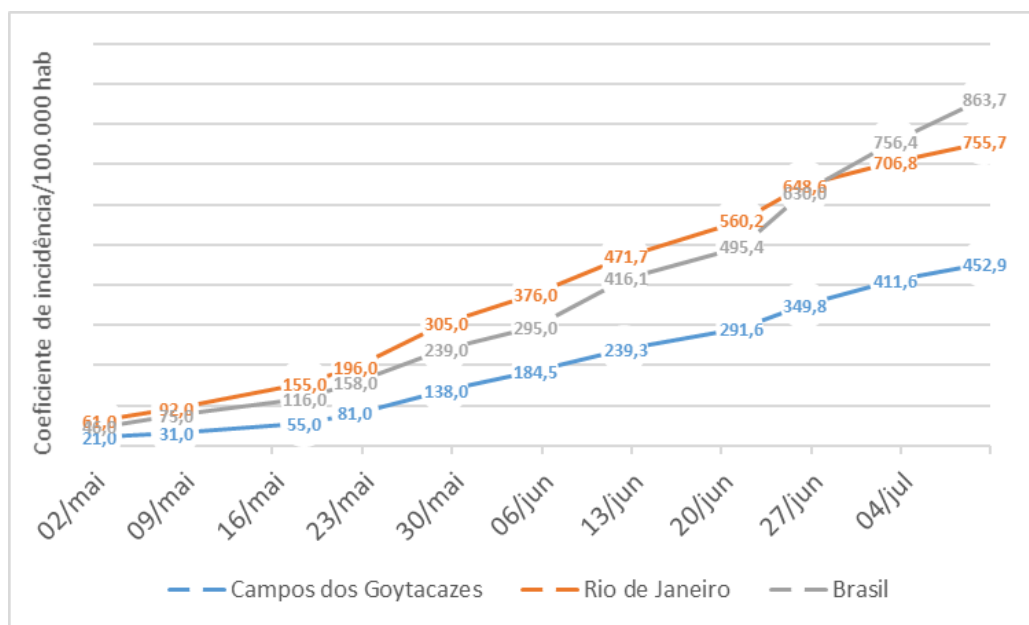
FIGURA 1 - Casos confirmados e acumulados por semana epidemiológica da COVID-19 em Campos dos Goytacazes - RJ até 10 de julho de 2020.



ABREVIATURAS: COVID SIGNIFICA CORONAVIRUS DISEASE (DOENÇA DO CORONAVÍRUS), ENQUANTO “19” SE REFERE A 2019, QUANDO OS PRIMEIROS CASOS EM WUHAN, NA CHINA, FORAM DIVULGADOS PUBLICAMENTE PELO GOVERNO CHINÊS NO FINAL DE DEZEMBRO. FONTE: VIGILÂNCIA EM SAÚDE/CAMPOS DOS GOYTACAZES – RJ. DADOS ATUALIZADOS EM 10 DE JULHO DE 2020 E SUJEITOS A REVISÃO.

Apesar do coeficiente de incidência da doença na cidade manter tendência de crescimento (452,9 casos por 100.000 habitantes) (para o cálculo foi utilizado a projeção populacional da cidade pelo Instituto Brasileiro de Geografia e Estatística - IBGE para 2018), observa-se que, possivelmente, o coeficiente de inclinação da curva está diminuindo, isto é, a velocidade de aumento do número de novos casos de COVID-19 pode estar menor (Figura 2). O coeficiente de incidência da COVID-19 no Estado do Rio de Janeiro (755,7 casos por 100.000 habitantes) mantém tendência de estabilização em relação ao observado no país (863,7 casos por 100.000 habitantes) (Figura 2).

FIGURA 2 - Coeficiente de incidência da COVID-19 por 100.000 habitantes observado na cidade de Campos dos Goytacazes, no Estado do Rio de Janeiro e no país até 10 de julho de 2020.

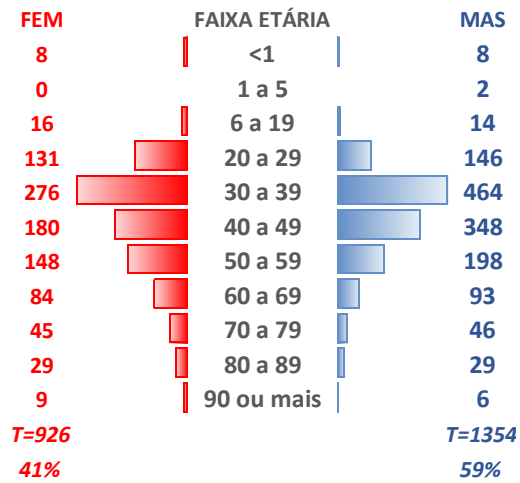


ABREVIATURAS: COVID -19 – CORONAVIRUS DISEASE 2019; HAB - HABITANTES. O COEFICIENTE DE INCIDÊNCIA FOI CALCULADO A PARTIR DA PROJEÇÃO POPULACIONAL ESTIMADA PELO INSTITUTO BRASILEIRO DE GEOGRAFIA E ESTATÍSTICA (IBGE) PARA 2018. FONTE: ORGANIZAÇÃO MUNDIAL DE SAÚDE; PAINEL CORONAVÍRUS COVID-19 DO ESTADO DO RIO DE JANEIRO; E VIGILÂNCIA EM SAÚDE/CAMPOS DOS GOYTACAZES – RJ. DADOS ATUALIZADOS EM 10 DE JULHO DE 2020 E SUJEITOS A REVISÃO.

CARACTERIZAÇÃO DOS CASOS CONFIRMADOS DE COVID-19 (SG E DE SRAG) EM CAMPOS DOS GOYTACAZES – RJ

Entre os 2.280 casos confirmados da doença (SG mais SRAG) na cidade de Campos dos Goytacazes – RJ, 1.354 (59,0%) são homens; a maior parte dos casos (32,4%) está entre 30 e 39 anos de idade, seguida por aqueles entre 40 e 49 anos de idade (20,7%), independentemente do sexo (Figura 3).

FIGURA 3 - Distribuição por faixa etária e sexo dos casos confirmados da COVID-19 (SG e SRAG) na cidade de Campos dos Goytacazes – RJ até 10 de julho de 2020.



Abreviaturas: COVID -19 - Coronavirus disease 2019; FEM – feminino; MAS – masculino; T – total. Fonte: Vigilância em Saúde/ Campos dos Goytacazes – RJ. Dados atualizados em 10 de julho de 2020 e sujeitos a revisão.

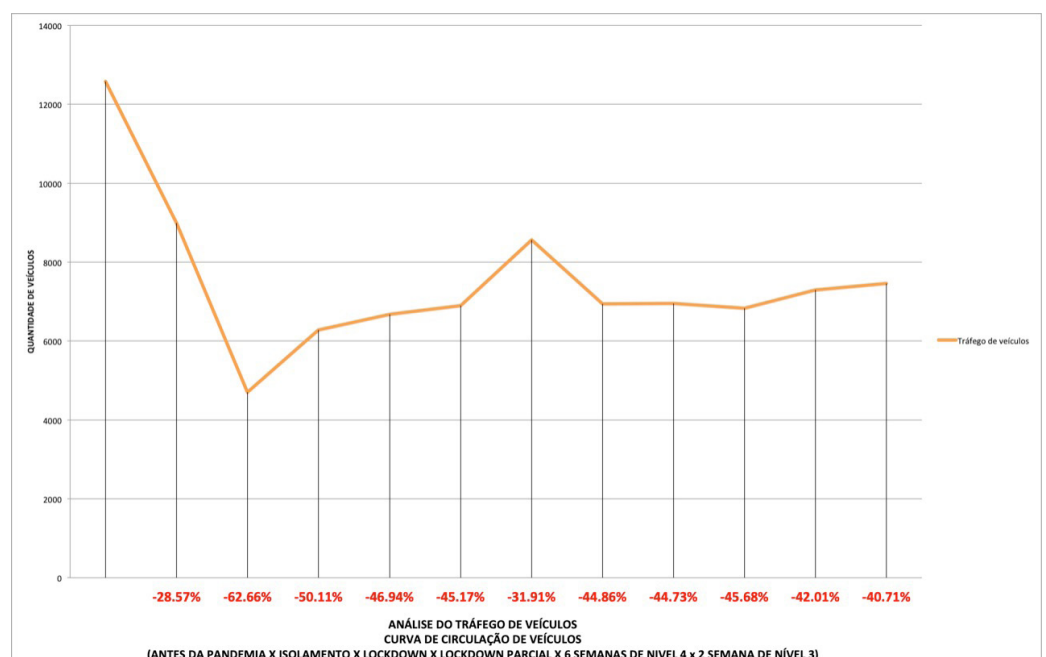
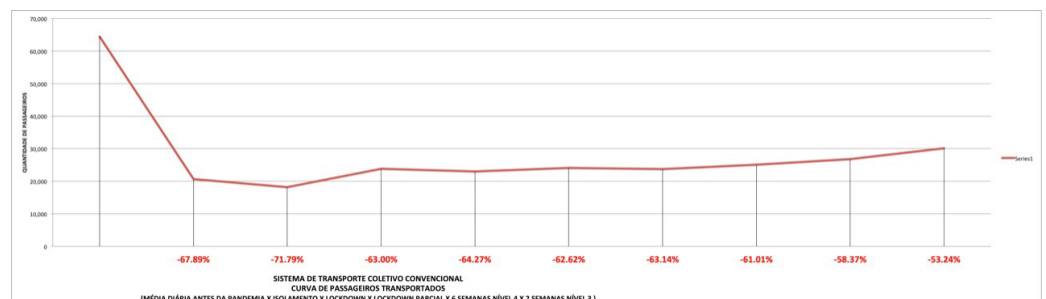
COVID-19 EM PROFISSIONAIS DE SAÚDE E DA SEGURANÇA PÚBLICA DE CAMPOS DOS GOYTACAZES – RJ ATÉ 10 DE JULHO DE 2020

Entre os 2.280 casos confirmados da doença na cidade, 396 (17,4%) são em profissionais de saúde e 93 (4,0%) em profissionais da segurança pública.

TAXA DE ISOLAMENTO SOCIAL OBSERVADA NA CIDADE DE CAMPOS DOS GOYTACAZES – RJ ATÉ 10 DE JULHO DE 2020

Observa-se tendência de aumento na taxa de ocupação do transporte público (Figura 4, topo), assim como no tráfego de veículos na cidade após a implementação do nível 3 de risco (fase amarela) na cidade (Figura 4, baixo).

FIGURA 4 - Taxa de isolamento social de acordo com os dados do sistema de transporte coletivo convencional e com os dados do tráfego de veículos até 10 de julho de 2020 na cidade de Campos dos Goytacazes – RJ.



Fonte: Estatística de Passageiros Transportados no Sistema de Transporte Coletivo Convencional - Autoria: IMTT (Instituto Municipal de Trânsito e Transportes). Dados atualizados em 10 de julho de 2020 e sujeitos a revisão.

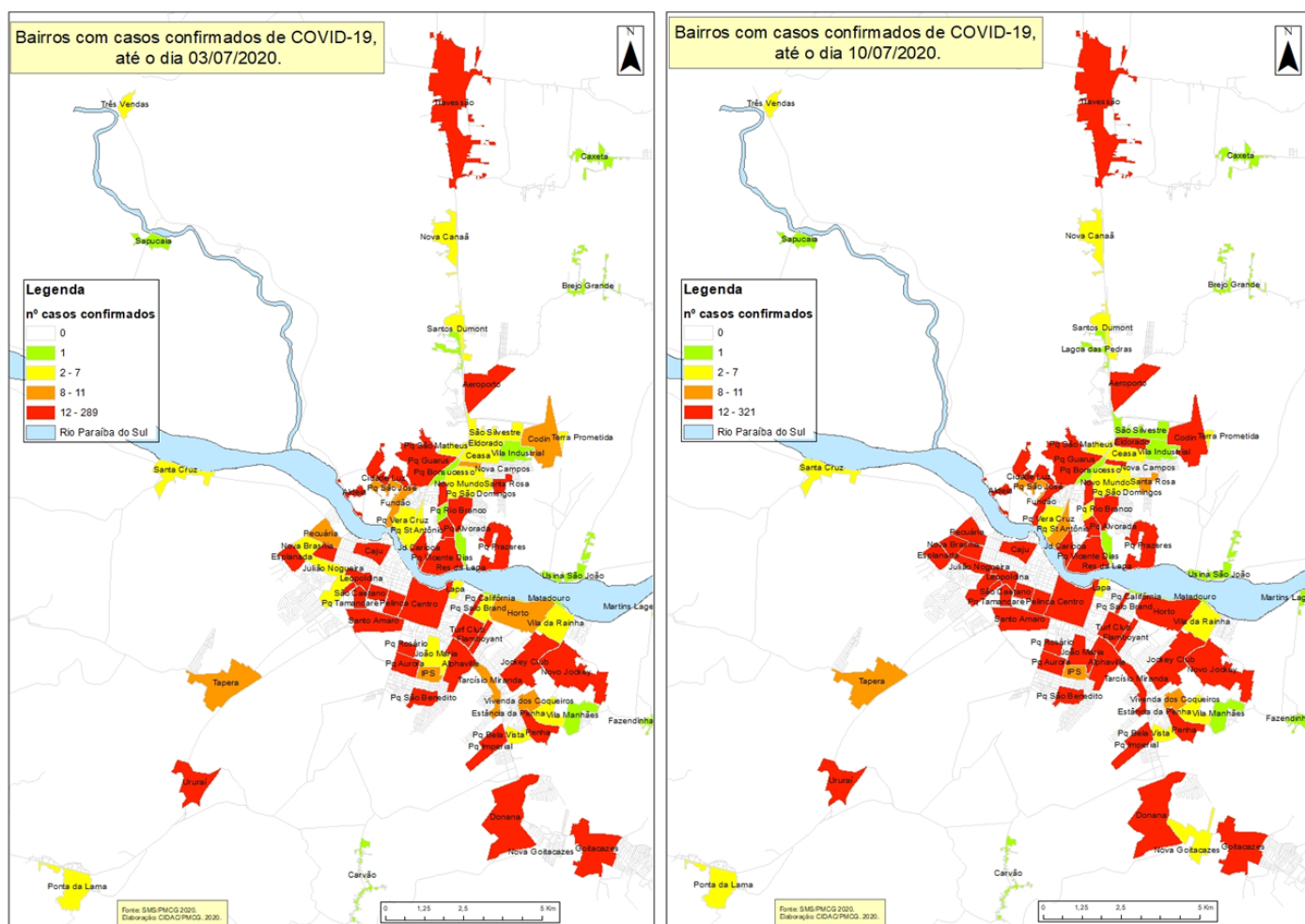
RESULTADOS PRÉVIOS DA TESTAGEM RÁPIDA REALIZADA PELO “DADOS DO BEM” EM PARCERIA COM A SECRETARIA MUNICIPAL DE SAÚDE DE CAMPOS DOS GOYTACAZES - RJ

Entre os dias 18 de junho e 10 de julho, 1.104 pessoas foram submetidas à investigação sorológica de infecção por SARS-CoV-2 por meio de teste rápido a partir da parceria realizada entre os Dados do Bem e a Secretaria Municipal de Saúde da cidade. Dentre eles, 131 (11,9%) apresentaram resultado reagente ao teste

DISTRIBUIÇÃO ESPACIAL DOS CASOS NOTIFICADOS COMO SUSPEITOS OU CONFIRMADOS DE COVID-19 NA CIDADE DE CAMPOS DOS GOYTACAZES – RJ ATÉ 10 DE JULHO DE 2020.

Ao considerar que os casos notificados por SG e por SRAG estão distribuídos basicamente por toda a cidade [REF] e que esse aumento também está sendo observado em relação ao número de casos com confirmação laboratorial da doença (Figura 6), a partir dessa edição será apresentado apenas a distribuição espacial dos casos confirmados.

FIGURA 7 - Distribuição geográfica apenas dos casos confirmados da COVID-19 (SG e SRAG-H), por bairro no dia 26 de junho (esquerda) e 03 de julho (direita) de 2020 na cidade de Campos dos Goytacazes – RJ.



Abreviaturas: SRAG-H - Síndrome Respiratória Aguda Grave; SG- Síndrome Grippal. Fonte: Vigilância em Saúde/Campos dos Goytacazes – RJ. Dados atualizados em 10 de julho de 2020 e sujeitos a revisão.

CASOS CONFIRMADOS POR BAIRRO

3º Distrito.....	1	Matadouro.....	1	Parque São Benedito.....	14
Água Branca.....	1	Mineiros.....	3	Parque São Caetano.....	33
Alphaville.....	19	Morro do Coco.....	18	Parque São Domingos.....	3
Alto de Areia.....	1	Murundu.....	2	Parque São Jorge.....	3
Areal.....	1	Mussurepe.....	2	Parque São José.....	10
Babosa.....	3	Nova Goitacazes.....	2	Parque São Matheus.....	3
Baixa Grande.....	6	Novo Eldorado.....	5	Parque São Silvestre.....	6
Bandeirantes.....	4	Novo Jockey.....	23	Parque Saraiva.....	1
Boa Vista.....	2	Outeiro.....	1	Parque Tamandaré.....	62
BR-101.....	1	Pecuaría.....	13	Parque Tarcísio Miranda.....	17
Brejo Grande.....	1	Pelinca.....	13	Parque Tropical.....	4
Caju.....	21	Penha.....	44	Parque Vera Cruz.....	8
Campo Novo.....	3	Pernambuca.....	1	Parque Vicente Dias.....	16
Capão.....	1	Pituba.....	1	Parque Vila Amaral.....	1
Carvão.....	1	Poço Gordo.....	3	Parque Zuza Mota.....	2
Caxeta.....	1	Ponta da Lama.....	6	Privilege.....	1
Centro.....	321	Ponta Grossa.....	2	Quilombo.....	4
Codin.....	12	Ponto de Coqueiros.....	1	Residencial da Lapa.....	1
Condomínio Anteros.....	1	Parque Aeroporto.....	17	Residencial Novo Horizonte.....	1
Condomínio Antonio F. de Souza.....	1	Parque Aldeia.....	16	Residencial Porto Seguro.....	1
Conselheiro Josino.....	4	Parque Alvorada.....	15	Residencial Veredas.....	8
Corea.....	1	Parque Aurora.....	53	Rio Preto.....	1
Custodópolis.....	10	Parque Bandeirantes.....	8	Santa Cruz.....	3
Donana.....	18	Parque Bela Vista 3.....		Santa Maria.....	5
Dores de Macabu.....	15	Parque Boa Vista.....	6	Santo Amaro.....	10
Eldorado.....	18	Parque Bonsucesso.....	1	Santo Eduardo.....	2
Espírito Santinho.....	1	Parque Calabouço.....	18	São Francisco.....	2
Estância da Penha.....	3	Parque Califórnia.....	57	São Martinho.....	2
Farol.....	25	Parque Cidade Luz.....	26	São Sebastião.....	10
Fazendinha.....	1	Parque Corrientes.....	15	Sapucaia.....	1
Flamboyant.....	40	Parque Damas Ortiz.....	1	Saturnino Braga.....	8
Fundão.....	13	Parque Dr. Beda.....	1	Solar da Penha.....	2
Goitacazes.....	66	Parque Esplanada.....	18	Tapera.....	10
Guandu.....	2	Parque Fazendinha.....	1	Terra Prometida.....	2
Guarus.....	74	Parque Imperial.....	17	Tocos.....	8
Horto.....	12	Parque João Maria.....	29	Travessão.....	44
Ibitioca.....	5	Parque Julião Nogueira.....	13	Três Vendas.....	5
Ignorado.....	28	Parque Le Bret.....	8	Turf Club.....	76
Imbetiba.....	1	Parque Leopoldina.....	51	Ururá.....	36
IPS.....	11	Parque Maciel.....	3	Usina Santo Antônio.....	3
Jardim Alegria.....	1	Parque Nova Brasília.....	18	Usina São João.....	1
Jardim Boa Vista.....	3	Parque Nova Campos.....	2	Varandas do Visconde.....	6
Jardim Carioca.....	58	Parque Nova Canaã.....	8	Venda Nova.....	6
Jardim Ceasa.....	6	Parque Novo Mundo.....	12	Vila da Rainha.....	6
Jardim das Acácias.....	4	Parque Prazeres.....	34	Vila do Sol.....	1
Jardim Maria Queiroz.....	1	Parque Presidente Vargas.....	26	Vila Industrial.....	1
Jardim Marileia.....	1	Parque Rio Branco.....	14	Vila Manhães.....	1
Jardim Primavera.....	1	Parque Rodoviário.....	33	Vila Marteli.....	1
Jockey Club.....	140	Parque Rosário.....	75	Vila Menezes.....	3
Km 14.....	1	Parque Santa Ana.....	1	Vila Nova.....	6
Km 8.....	1	Parque Santa Clara.....	10	Vila Romana.....	1
Lagoa das Pedras.....	1	Parque Santa Helena.....	3	Vila Verde.....	1
Lagoa de Cima.....	1	Parque Santa Maria.....	1	Visconde de Ururá.....	5
Lapa.....	5	Parque Santa Rosa.....	21	Vivenda do Coqueiro.....	10
Loteamento Sonho Dourado.....	1	Parque Santo Amaro.....	22		
Margarida.....	1	Parque Santo Antônio.....	8		
Martins Lage.....	1	Parque Santos Dumont.....	3		
				TOTAL.....	2280

CONCLUSÃO

A cidade permanecerá no nível três de risco (fase amarela). Apesar da redução na taxa média de crescimento da ocupação dos leitos clínicos e de UTI quando comparado ao mês de maio, observa-se que a taxa média de ocupação desses leitos na saúde pública ainda está acima de 70,0%. A tendência de aumento na taxa de ocupação do transporte público, assim como no tráfego de veículos após a implementação do nível 3 de risco relaciona-se, provavelmente, com

a maior necessidade de deslocamento urbano da população diante da retomada de diferentes atividades econômicas na cidade. Nas próximas edições, apresentaremos os resultados da avaliação sorológica que está sendo realizada em grupos com maior vulnerabilidade para a forma grave da doença, assim como para aqueles grupos sob maior risco de exposição ao SARS-CoV-2.

MEDIDAS ADOTADAS

- o Iniciados testes em profissionais de comunicação, conselheiros tutelares, trabalhadores de funerária e cemitérios.
- o Início da testagem em massa em diferentes grupos, entre eles: comerciários, profissionais da limpeza pública, garis e coletores de reciclável, motoboys, taxistas e auxiliares, motoristas e cobradores do transporte público, motoristas do sistema alimentador, bombeiro Militar, Polícia Militar, civil é federal.
- o Início da investigação laboratorial por teste rápido dos casos suspeitos da COVID-19 a partir da avaliação inicial pelo aplicativo Dados Bem.
- o Criação do “Campos Daqui Para Frente”, plano de retomada de atividades econômicas e sociais e transição gradual das medidas de isolamento social em Campos frente à Covid-19.
- o Criação do Centro de Controle e Combate ao Coronavírus, com 29 leitos de UTI e 60 leitos de internação.
- o Criação e transformação de 154 leitos para atendimento exclusivo aos casos de Covid, sendo 56 leitos de UTI.
- o Criação da central telefônica 192 para atendimento 24 horas por dia a casos suspeitos de coronavírus.
- o Adaptação do Laboratório Regional do Hospital Geral de Guarus (HGG) para análise de exames de detecção da Covid-19.
- o Implantação do aplicativo Dados do Bem, disponível gratuitamente, que permite identificar a concentração de transmissão e análise da evolução da imunidade na população.
- o Aquisição de kits para teste rápido de coronavírus.
- o Distribuição de testes rápidos para as forças de segurança e para as instituições hospitalares (saúde ocupacional).
- o Aquisição de novos materiais para as unidades de saúde.
- o Obrigatoriedade do uso da máscara nos locais públicos.
- o Suspensão temporária dos atendimentos ambulatoriais na rede municipal de Saúde.
- o Suspensão temporária das cirurgias eletivas na rede própria e contratualizada, com exceção das cirurgias oncológicas e cardiológicas.
- o Higienização sanitária periódica das unidades de saúde, terminais rodoviários e Centro da cidade, com aquisição de novos equipamentos.
- o Aquisição de duas ambulâncias zero quilômetro para suporte no atendimento aos casos de coronavírus ou suspeitos.
- o Autorização para relocação de médicos, a fim de suprir a demanda da população em caso de necessidade.
- o Realização de nova licitação para a compra de insumos hospitalares.
- o Criação de uma sala de apoio na Vigilância Epidemiológica para acompanhar casos de coronavírus e possíveis isolamentos.
- o Manutenção do atendimento no Núcleo de Auditoria, Controle e Avaliação para pacientes de Oncologia, Hemodiálise e Cateterismo.
- o Manutenção das viagens de pacientes que necessitam de Tratamento Fora do Domicílio, para oncologia e revisão pós-operatório.
- o Orientação de funcionários para reforçar o uso consciente dos Equipamentos de Proteção Individual (EPIs) e o fluxograma de atendimento para possíveis pacientes com sintomas da doença.
- o Capacitação de profissionais de saúde para atendimento aos casos de COVID-19.
- o Proibição no corte do fornecimento de água por tempo indeterminado.
- o Prorrogação no prazo de vencimento das contas de água dos consumidores que pagam a tarifa social e pequenos comerciantes.
- o Garantia de aumento de 15% no consumo médio de água do consumidor sem custo adicional na conta.
- o Prorrogação no prazo de pagamento dos débitos municipais (IPTU e ISSQN fixo) com vencimento entre 18 de março de 2020 e 30 de abril de 2020 para o dia 10 de julho de 2020.
- o Intensificação da fiscalização aos estabelecimentos comerciais para evitar preços abusivos e venda de produtos de procedência duvidosa.
- o Termo de Ajuste de Conduta (TAC) firmado entre Procon e farmácias de Campos para manter o preço de custo do álcool gel.
- o Criação do abrigo para pessoas em situação de rua, nas instalações do antigo Hospital Manoel Cartucho.
- o Doação de 22 sabonetes e 18 mil litros de água sanitária às famílias em situação de pobreza e extrema pobreza.
- o Abertura de novos canais para atendimento às mulheres vítimas de violência doméstica.

- o Fechamento dos estabelecimentos comerciais, com exceção dos supermercados, mercados, açougues, farmácias e estabelecimentos que comercializam alimentos, água, gás, combustível, artigos de armarinho e material de construção.
- o Fechamento dos bares e restaurantes, com liberação apenas para entrega (delivery).
- o Novo horário para as feiras livres, açougues, peixarias, hortifrutigranjeiros de pequeno porte, quitandas e centros de abastecimento de alimentos; lojas de venda de alimentação para animais; distribuidores de gás; lojas de venda de água mineral; e padarias, que passam a funcionar de segunda a sábado, das 5h às 20h, e aos domingos, das 5h às 14h, devendo adotar medidas de controle de entrada e saída de clientes.
- o Restrição ao atendimento presencial ao público nos bancos, casas lotéricas, agências de créditos e afins, limitado a 30% da capacidade física do local, mantidos os cuidados para evitar aglomerações e garantir a higienização das pessoas.
- o Realização da Operação Fique em Casa, para fiscalizar e autuar estabelecimentos que descumprem as medidas de isolamento.
- o Controle de acesso ao Mercado Municipal, com a instalação de quatro pontos de entrada, com higienização das mãos e orientação ao público.
- o Criação do Pit Stop Caminhoneiro Contra o Coronavírus, com suporte em saúde e serviços aos caminhoneiros que passam por Campos.
- o Criação de barreiras sanitárias nos acessos a Campos.
- o Redução em 50% da capacidade de lotação dos veículos do transporte público.
- o Determinação, no transporte público, de que só circulem veículos em que seja possível abrir as janelas, garantindo a circulação de ar.
- o Proibição do embarque e desembarque de passageiros de ônibus intermunicipais ou interestaduais no Terminal Rodoviário Roberto Silveira.
- o Parceria com o SEST/SENAT para oferecer testes de Covid-19 a motoristas e cobradores de ônibus e das vans do transporte alimentador.
- o Suspensão das aulas na rede municipal de ensino.
- o Distribuição de kits de alimentos para os alunos matriculados, no período de suspensão das aulas.
- o Suspensão de todos os eventos culturais.
- o Suspensão de todos os eventos esportivos.
- o Criação de canal com videoaulas de atividades esportivas.
- o Criação de canal com videoaulas para os idosos.
- o Decreto de Estado de Calamidade Pública no Município (Decreto 062/2020, publicado no Diário Oficial do dia 20 de abril).
- o Definição de novo horário para expediente interno nos órgãos públicos municipais, que passa a ocorrer das 9h às 13h.
- o Fechamento das repartições municipais ao atendimento público.
- o Suspensão dos cursos e eventos promovidos pelos órgãos municipais.
- o Liberação dos servidores municipais considerados de grupo de risco (acima de 60 anos, gestantes, pacientes oncológicos e imunocomprometidos) sem corte de salário.
- o Liberação de servidores para trabalho em sistema home office.
- o Suspensão do recadastramento anual dos servidores do Previcampos no mês de aniversário.
- o Publicação diária de boletim com atualização dos casos confirmados, suspeitos e descartados de coronavírus em Campos.
- o Publicação semanal do Informe Epidemiológico, com descrição do número de casos de coronavírus por bairro e idade.
- o Divulgação diária de material informativo e de esclarecimentos no portal e nas redes sociais da Prefeitura de Campos.

REFERÊNCIAS BIBLIOGRÁFICAS

1. WORLD HEALTH ORGANIZATION (WHO). Coronavirus disease (COVID-19) outbreak situation. Disponível em < <https://www.who.int/emergencies/diseases/novel-coronavirus-2019>>. Acesso em 26 de abril de 2020.
2. RIO DE JANEIRO, BRASIL. Painel Coronavírus COVID-19. Secretária Estadual de Saúde. Vigilância em Saúde. Acesso em 26 de abril de 2020. Disponível em < <http://painel.saude.rj.gov.br/monitoramento/covid19.html>>.
3. BRASIL. RIO DE JANEIRO. CAMPOS DOS GOYTACAZES. Decreto Nº 118/2020: Institui o plano de retomada de atividades econômicas e sociais – Campos daqui para frente, prevendo a transição gradual das medidas de isolamento social, como meio de combate à disseminação do coronavírus (COVID-19). Acesso em 7 de junho de 2020. Disponível em: <https://transparencia.campos.rj.gov.br/attachments/1c3e3e197264fa4b3263ab28ddccb69b18d3563d/store/2eb5b50b957e57d286e4dde9c3edf82e9c24bf689c834365fdf2012e4e3e/DO+ON+LINE+604+01+JUNHO+2020+ass+suplemento.pdf>.
4. GARCIA LP, DUARTE E. Intervenções não farmacológicas para o enfrentamento à epidemia da COVID-19 no Brasil. Epidemiol e Serv Saude Rev do Sist Unico Saude do Bras. 2020;29(2):e2020222.