

# INFORME EPIDEMIOLÓGICO COVID-19 NO MUNICÍPIO DE CAMPOS DOS GOYTACAZES

## SMS/VIG EM SAÚDE/VIGILÂNCIA EPIDEMIOLÓGICA – BOLETIM Nº 19/2020

### ANTECEDENTES



### SITUAÇÃO MUNDIAL, NO BRASIL E NO ESTADO DO RIO DE JANEIRO

- Foram confirmados no mundo 28.918.900 casos (há 15 dias: 25.085.685 casos) da COVID-19 (sigla em inglês para Coronavirus disease 2019) e 922.252 óbitos (há 15 dias: 843.927 óbitos) até 14 de setembro de 2020<sup>1</sup>.
- O Brasil confirmou 4.315.687 casos (há 15 dias: 3.846.153 casos) da COVID-19 e 131.210 óbitos (há 15 dias: 120.462 óbitos) até 14 de setembro de 2020<sup>1</sup>.
- O Estado do Rio de Janeiro apresenta 242.491 casos confirmados da doença (há 15 dias: 223.302 casos) e 16.990 óbitos (há 15 dias: 16.027 óbitos) até 13 de setembro de 2020<sup>2</sup>.
- Em Campos dos Goytacazes – RJ no dia 11 de setembro foram registrados 5.199 casos confirmados da doença (há 15 dias: 4.516 casos) e 333 óbitos (há 15 dias: 301 óbitos)<sup>3</sup>.

### APRESENTAÇÃO

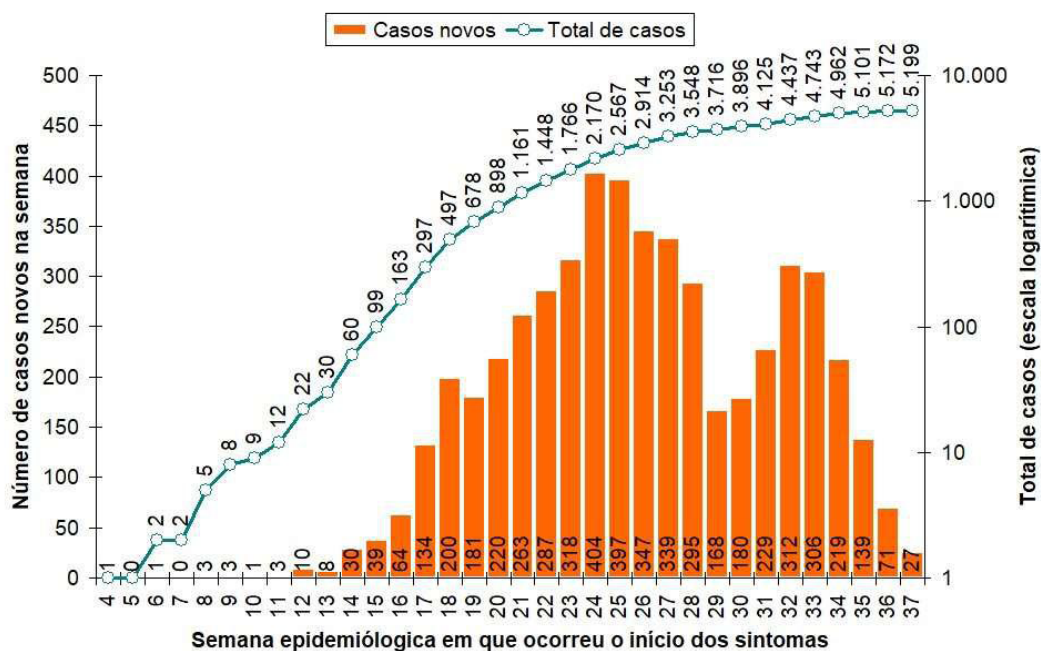
Desde 17 de abril de 2020, a Secretaria Municipal de Saúde, por meio da Vigilância em Saúde, divulga, semanalmente, um Informe Epidemiológico que apresenta uma análise mais detalhada sobre o perfil de casos e óbitos da COVID-19, assim como o perfil de hospitalizações por Síndrome Respiratória Aguda Grave (SRAG) em Campos dos Goytacazes – RJ e das ações do municipal no contexto da pandemia da COVID-19. Essa é a TERCEIRA edição do informe com intervalo de 15 dias em relação ao anterior e as informações sobre a doença na cidade são referentes ao período entre a 13ª e a 37ª semana epidemiológica de 2020. Apresentaremos a análise do perfil sociodemográfico e clínico dos óbitos confirmados pela doença em residentes da cidade e informações sobre os casos da doença em profissionais de saúde e da segurança pública.

### CENÁRIO EPIDEMIOLÓGICO EM CAMPOS DOS GOYTACAZES – RJ ATÉ 11 DE SETEMBRO DE

Até 11 de setembro de 2020, foram notificados 14.979 casos suspeitos e confirmados da COVID-19. Dentre eles, 13.409 foram casos de Síndrome Gripal (SG) (indivíduo com quadro respiratório agudo, caracterizado por sensação febril ou febre, mesmo que relatada, acompanhada de tosse OU dor de garganta OU coriza) e 1.570 casos (dados acumulados independentemente das altas hospitalares) de Síndrome Respiratória Aguda Grave hospitalizados (SRAG-H) (SG que apresente dispneia/desconforto respiratório OU pressão persistente no tórax OU saturação de O<sub>2</sub> menor que 95% em ar ambiente OU coloração azulada dos lábios ou rosto) em Campos dos Goytacazes – RJ. Entre o total de casos notificados,

5.199 foram confirmados laboratorialmente (isto é, apresentaram resultado de carga viral detectável para o coronavírus 2 da síndrome respiratória aguda grave (SARS-CoV-2) por meio do exame RT-PCR – sigla em inglês para Reverse Transcription - Polymerase Chain Reaction ou antígeno ou anticorpo reagente para SARS-CoV-2 por meio de teste rápido ou sorologia) (Figura 1). Dentre o total de casos suspeitos e confirmados da doença (14.979), 10.958 estão recuperados. Ao considerar apenas aqueles com confirmação laboratorial (5.199), o número de recuperados é de 4.108 casos.

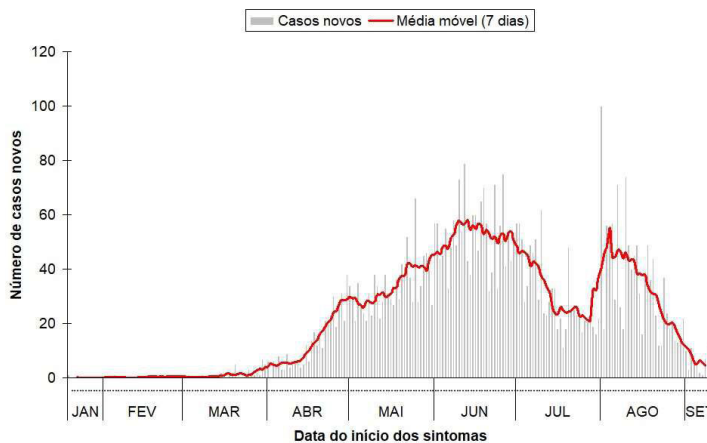
**FIGURA 1 -** Casos confirmados e acumulados por semana epidemiológica da COVID-19 em Campos dos Goytacazes - RJ até 11 de setembro de 2020.



ABREVIATURAS: COVID SIGNIFICA CORONAVIRUS DISEASE (DOENÇA DO CORONAVÍRUS), ENQUANTO “19” SE REFERE A 2019, QUANDO OS PRIMEIROS CASOS EM WUHAN, NA CHINA, FORAM DIVULGADOS PUBLICAMENTE PELO GOVERNO CHINÊS NO FINAL DE DEZEMBRO. FONTE: VIGILÂNCIA EM SAÚDE/CAMPOS DOS GOYTACAZES – RJ. DADOS ATUALIZADOS EM 14 DE SETEMBRO DE 2020 E SUJEITOS A REVISÃO.

Observa-se manutenção do aumento de registros de casos confirmados de infecção por SARS-CoV-2 na cidade a partir da 29ª semana epidemiológica. De acordo com o descrito na 17ª edição do Informe Epidemiológica<sup>3</sup> da cidade, o aumento observado no número de novos casos da doença ocorreu após o início das notificações no sistema de informação E-SUS VE diretamente pelo laboratório. Apesar desse aumento global do número de registros de casos novos de infecção por SARS-CoV-2, na 33ª semana epidemiológica, a média móvel simples foi de 43,0 casos novos de infecção pelo novo coronavírus; enquanto que na 35ª semana epidemiológica, a média móvel simples foi de 19,7 casos novos. Essa tendência de redução no número de casos novos na cidade (Figura 2) deve ser observada com atenção, uma vez que a implantação da notificação desses casos no E-SUS VE diretamente pelos laboratórios do município ainda está em evolução.

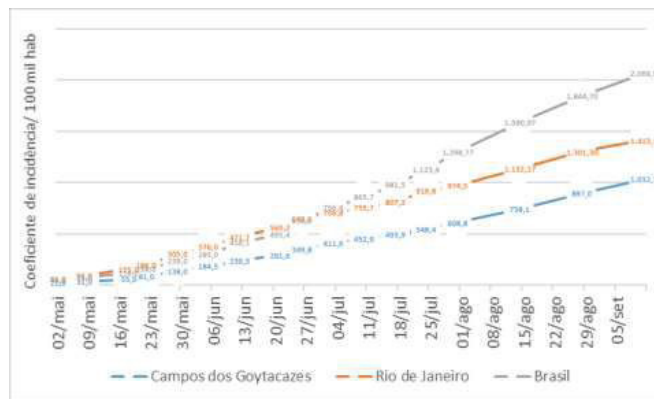
**FIGURA 2 -** Média móvel dos casos confirmados de COVID-19 de acordo com a data de início dos sintomas em Campos dos Goytacazes - RJ, até 11 de setembro de 2020.



ABREVIATURAS: COVID -19 - CORONAVIRUS DISEASE 2019. FONTE: VIGILÂNCIA EM SAÚDE/CAMPOS DOS GOYTACAZES – RJ. DADOS ATUALIZADOS EM 11 DE SETEMBRO DE 2020 E SUJEITOS A REVISÃO. PARA CALCULAR A MÉDIA MÓVEL DE NÚMERO DE ÓBITOS DE UM DADO DIA, SÃO SOMADOS OS ÓBITOS DOS TRÊS DIAS ANTERIORES, DO PRÓPRIO DIA E DOS TRÊS DIAS POSTERIORES, DIVIDINDO-SE A SOMA POR SETE; O VALOR DA MÉDIA MÓVEL FOI DISPONIBILIZADO ATÉ O DIA 08 DE SETEMBRO, UMA VEZ QUE SÃO NECESSÁRIOS TRÊS DIAS ADIANTE PARA O CÁLCULO DESSA MEDIDA.

Em Campos dos Goytacazes, o coeficiente de incidência de infecção por SARS-CoV-2 ultrapassou os 1.000 casos por 100.000 habitantes (para o cálculo foi utilizado a projeção populacional da cidade pelo Instituto Brasileiro de Geografia e Estatística - IBGE para 2018) (Figura 3).

**FIGURA 3** - Coeficiente de incidência da COVID-19 por 100.000 habitantes observado na cidade de Campos dos Goytacazes, no Estado do Rio de Janeiro e no país até 11 de setembro de 2020.

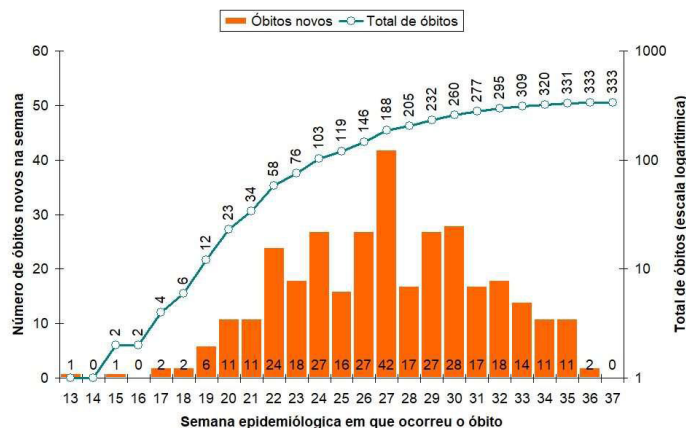


ABREVIATURAS: COVID -19 – CORONAVIRUS DISEASE 2019; HAB - HABITANTES. O COEFICIENTE DE INCIDÊNCIA FOI CALCULADO A PARTIR DA PROJEÇÃO POPULACIONAL ESTIMADA PELO INSTITUTO BRASILEIRO DE GEOGRAFIA E ESTATÍSTICA (IBGE) PARA 2018. FONTE: ORGANIZAÇÃO MUNDIAL DE SAÚDE; PAINEL CORONAVÍRUS COVID-19 DO ESTADO DO RIO DE JANEIRO; E VIGILÂNCIA EM SAÚDE/CAMPOS DOS GOYTACAZES – RJ. DADOS ATUALIZADOS EM 11 DE SETEMBRO DE 2020 E SUJEITOS A REVISÃO.

## ÓBITOS CONFIRMADOS POR COVID-19 EM CAMPOS DOS GOYTACAZES – RJ

Até o dia 11 de setembro de 2020, foram registrados 333 óbitos por COVID-19 na cidade de Campos dos Goytacazes – RJ (Figura 4). A letalidade da doença foi de 6,4% e a taxa de mortalidade foi de 66,1 óbitos por 100.000 habitantes.

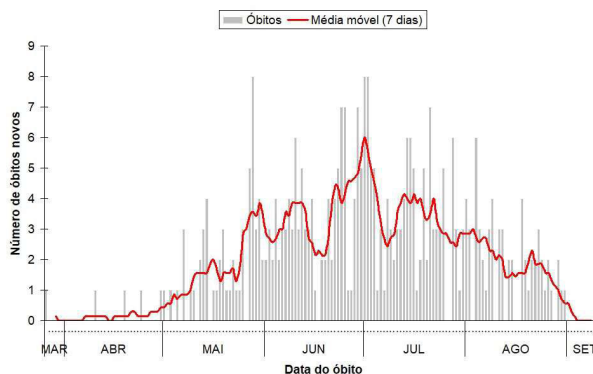
**FIGURA 4** - Óbitos confirmados por COVID-19, de acordo com a semana epidemiológica, em Campos dos Goytacazes - RJ até 11 de setembro de 2020.



ABREVIATURAS: COVID -19 - CORONAVIRUS DISEASE 2019. FONTE: VIGILÂNCIA EM SAÚDE/CAMPOS DOS GOYTACAZES – RJ. DADOS ATUALIZADOS EM 11 DE SETEMBRO DE 2020 E SUJEITOS A REVISÃO.

A média móvel de óbitos pela doença mantém tendência de redução em relação àquela observada há 14 e a 28 dias (Figura 5).

**FIGURA 5** - Média móvel dos óbitos confirmados por COVID-19 de acordo com a data de ocorrência, até 11 de setembro de 2020.

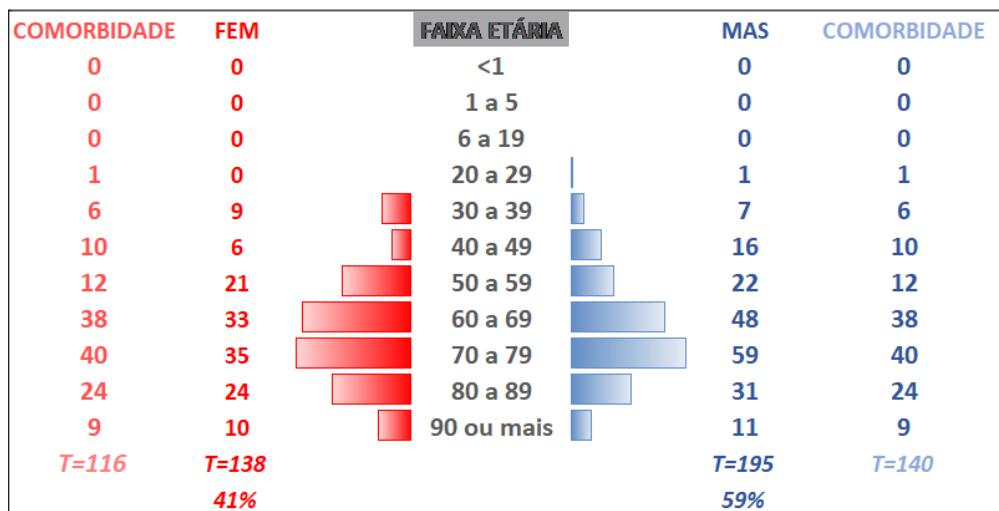


ABREVIATURAS: COVID -19 - CORONAVIRUS DISEASE 2019. FONTE: VIGILÂNCIA EM SAÚDE/CAMPOS DOS GOYTACAZES – RJ. DADOS ATUALIZADOS EM 11 DE SETEMBRO DE 2020 E SUJEITOS A REVISÃO. PARA CALCULAR A MÉDIA MÓVEL DE NÚMERO DE ÓBITOS DE UM DADO DIA, SÃO SOMADOS OS ÓBITOS DOS TRÊS DIAS ANTERIORES, DO PRÓPRIO DIA E DOS TRÊS DIAS POSTERIORES, DIVIDINDO-SE A SOMA POR SETE; O VALOR DA MÉDIA MÓVEL FOI DISPONIBILIZADO ATÉ O DIA 11 DE SETEMBRO, UMA VEZ QUE SÃO NECESSÁRIOS TRÊS DIAS ADIANTE PARA O CÁLCULO DESSA MEDIDA.

## PERFIL DOS ÓBITOS CONFIRMADOS POR COVID-19 EM CAMPOS DOS GOYTACAZES – RJ ATÉ 11 DE SETEMBRO DE 2020

Entre os 333 óbitos confirmados por COVID-19 na cidade, 195 (59,0%) eram homens. As duas faixas etárias com maior ocorrência de óbitos continuam sendo aquelas entre 60 e 69 anos e entre 70 e 79 anos de idade, independentemente do sexo, com um total de 175 óbitos (52,5%) (Figura 6).

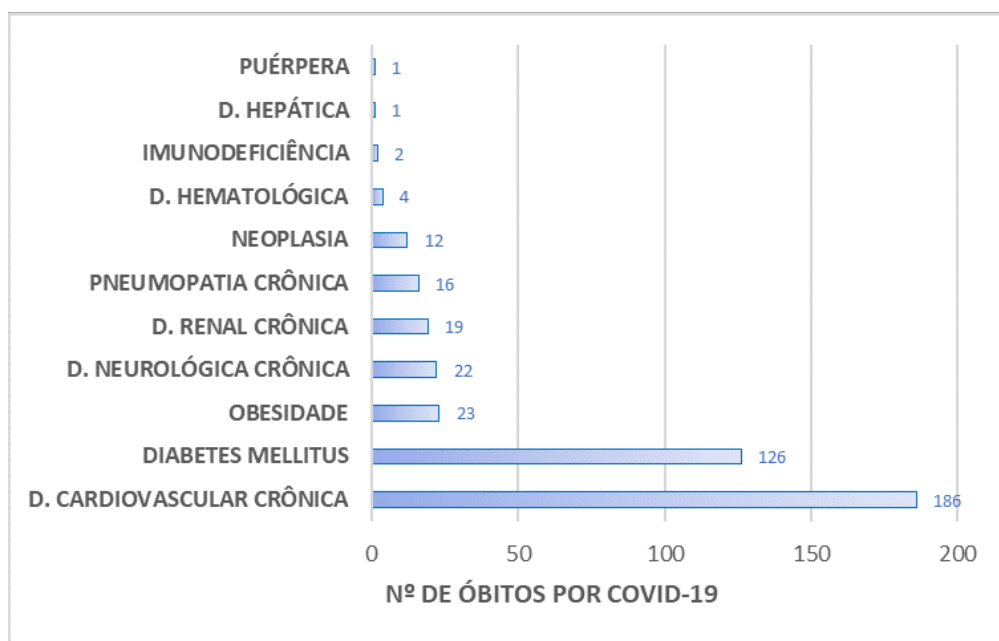
**FIGURA 6** - Distribuição dos óbitos confirmados por COVID-19 estratificado por faixa etária, sexo e comorbidade na cidade de Campos dos Goytacazes – RJ até 11 de setembro de 2020.



Abreviaturas: COVID -19 - Coronavirus disease 2019; FEM – feminino; MAS – masculino; T – total. Fonte: Vigilância em Saúde/Campos dos Goytacazes – RJ. Dados atualizados em 11 de setembro de 2020 e sujeitos a revisão.

As comorbidades mais prevalentes entre os casos de óbito confirmados para a COVID-19 continuam a ser as doenças cardiovasculares crônicas (55,8%) e, em seguida, o diabetes mellitus (37,8%) (Figura 7).

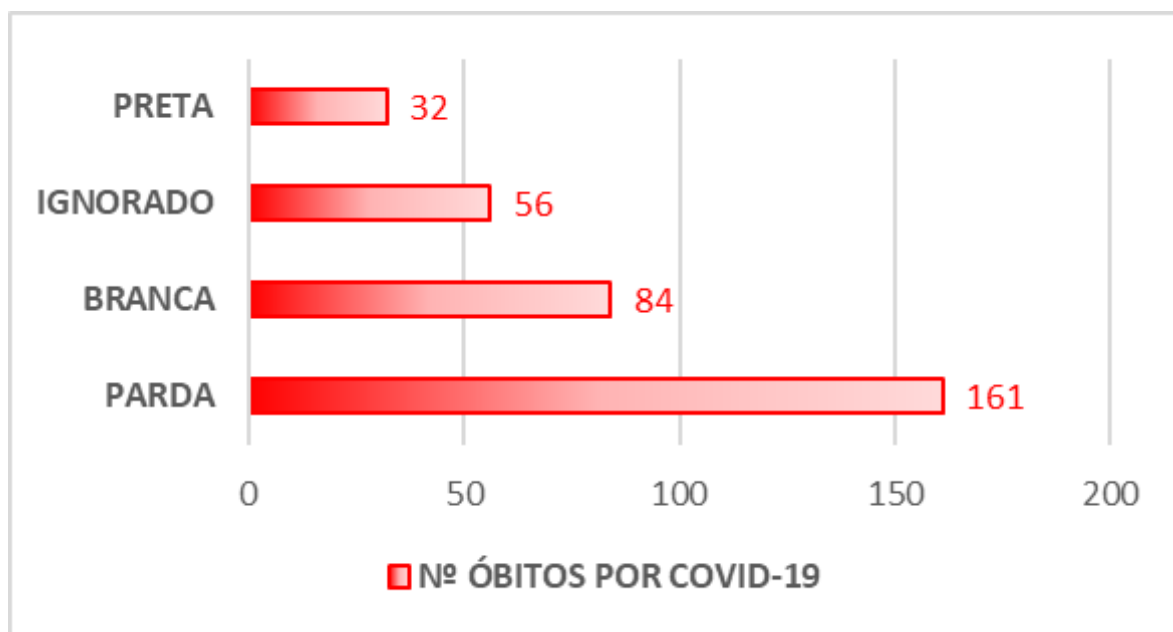
**FIGURA 7** - Distribuição das comorbidades entre os casos de óbito confirmados para a COVID-19 na cidade de Campos dos Goytacazes – RJ até 11 de setembro de 2020.



Abreviaturas: COVID -19 - Coronavirus disease 2019; D: doença; Nº: número. Fonte: Vigilância em Saúde/Campos dos Goytacazes – RJ. Dados atualizados em 11 de setembro de 2020 e sujeitos a revisão.

Dos casos de óbitos, 48,3% foram em pessoas da raça-cor de pele parda. Essa informação ainda está ausente em 16,8% (56) dos casos (Figura 8).

**FIGURA 8** - Distribuição dos óbitos confirmados por COVID-19 de acordo com a variável raça-cor de pele na cidade de Campos dos Goytacazes – RJ até 11 de setembro de 2020.



Abreviaturas: COVID -19 - Coronavirus disease 2019; Nº: número. Fonte: Vigilância em Saúde/Campos dos Goytacazes – RJ. Dados atualizados em 11 de setembro de 2020 e sujeitos a revisão.

### **DISTRIBUIÇÃO ESPACIAL DOS ÓBITOS POR COVID-19 NA CIDADE DE CAMPOS DOS GOYTACAZES – RJ ATÉ 11 DE SETEMBRO DE 2020.**

A distribuição espacial dos casos de óbitos confirmados da COVID-19 revela que até o dia 11 de setembro o bairro com maior número de registros continua a ser o Centro da cidade (64 casos, 19,2%), seguido por Parque Penha (15 casos, 4,5%) e por Guarus (14 casos, 4,20) (Figura 9). Além disso, observa-se aumento no número de registros de casos de óbitos nos seguintes bairros: Parque Rosário, Parque Turf Club, Parque Prazeres, Jardim Carioca, Parque Alvorada, Parque Novo Mundo, parque Santa Rosa e Parque Eldorado.

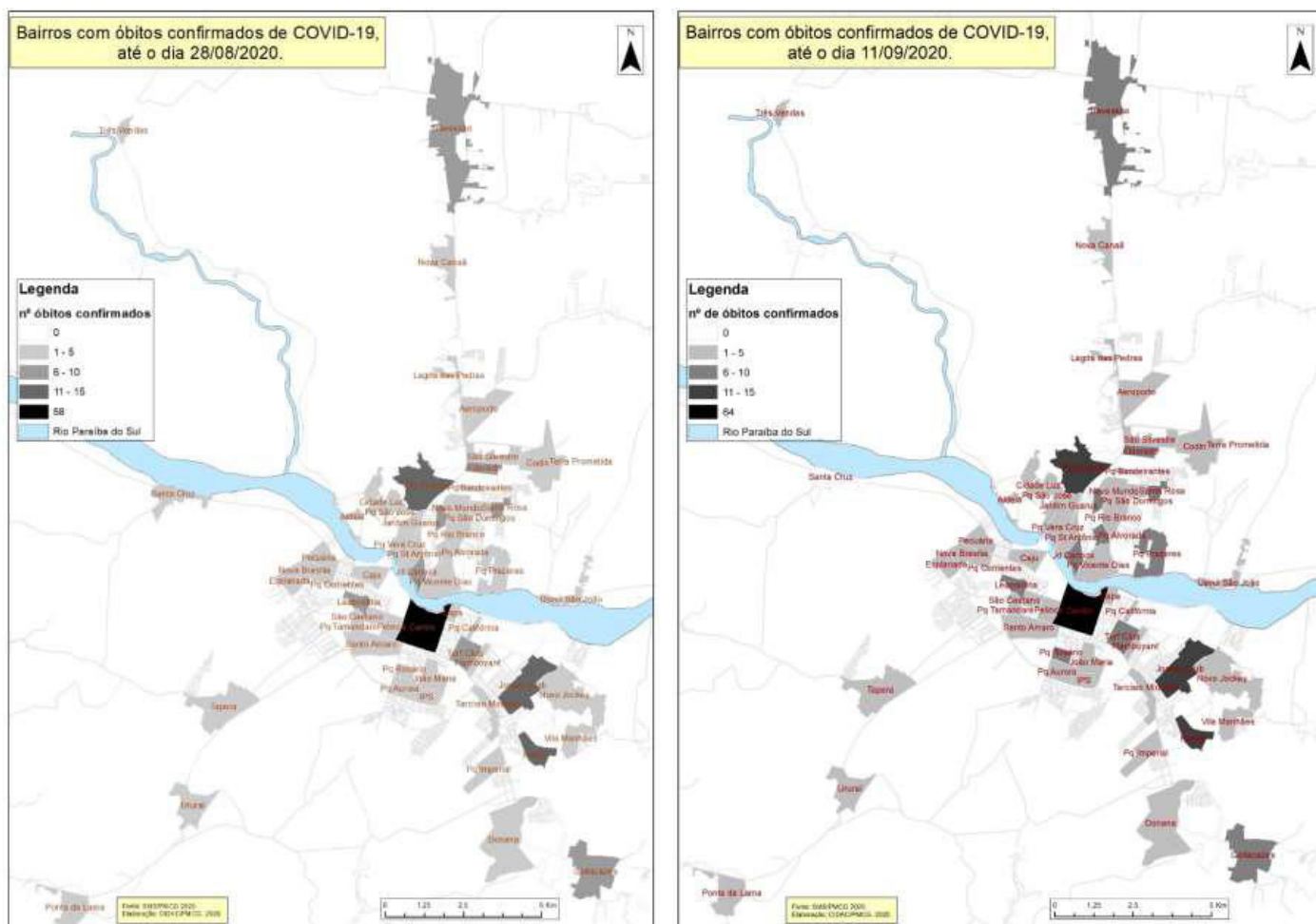
### **CASOS DA COVID-19 EM PROFISSIONAIS DE SAÚDE E DA SEGURANÇA PÚBLICA DE CAMPOS DOS GOYTACAZES – RJ ATÉ 11 DE SETEMBRO DE 2020**

Entre os 5.199 casos confirmados de infecção por SARS-CoV-2 na cidade, 575 (11,0%) foram em profissionais de saúde e 158 em profissionais da segurança pública (3,0%). O número de recuperados entre eles foi de 554 (96,3%) e 149 (94,3%), respectivamente.

### **AVALIAÇÃO DE RISCO DE ACORDO COM O PLANO DE RETOMADA DE ATIVIDADES ECONÔMICAS E SOCIAIS DE CAMPOS DOS GOYTACAZES – RJ**

A cidade continua no nível três de risco (fase amarela). O escore final foi igual à 10,8 em 09 de setembro. Nessa mesma data, a taxa de ocupação dos leitos de terapia intensiva do Sistema Único de Saúde (SUS) apresentou o menor valor observado desde o início de julho (60,7%). Por outro lado, no sistema de saúde suplementar, a taxa de ocupação foi a mais alta desse mesmo período (63,9%). A taxa de ocupação dos leitos clínicos no SUS e na saúde suplementar em 09 de setembro ficou em 47,2% e 34,6%, respectivamente. O método de análise está descrito no Decreto Nº 241/2020 da cidade de Campos dos Goytacazes – RJ publicado em 4 de setembro de 2020.

**FIGURA 9** - Distribuição geográfica dos óbitos por COVID-19 em 28 de agosto e 11 de setembro na cidade de Campos dos Goytacazes – RJ.



Abreviaturas: COVID -19 - Coronavirus disease 2019. Fonte: Vigilância em Saúde/Campos dos Goytacazes – RJ. Dados atualizados em 11 de setembro de 2020 e sujeitos a revisão.

## CASOS CONFIRMADOS POR BAIRRO

17º DISTRITO.....	1	JARDIM CEASA.....	11	PQ MACIEL.....	1
3 DISTRITO.....	1	JARDIM DAS ACACIAS.....	7	PQ MARIA QUEIROZ.....	1
AGUA SANTA.....	2	JARDIM MARILEA.....	1	PQ NOVA BRASILIA.....	1
ALPHAVILLE.....	38	JARDIM PRIMAVERA.....	2	PQ PRAZERES.....	72
ALTO DA AREIA.....	2	JOAO MARIA.....	9	PQ PRESIDENTE JUSCELINO.....	1
ARARIPINA.....	1	JOAO NOGUEIRA.....	1	PQ PRESIDENTE VARGAS.....	46
AREAL.....	1	JOAO PAULO II.....	1	PQ RIO BRANCO.....	14
BABOSA.....	4	JOCKEY CLUB.....	293	PQ RODOVIARIO.....	49
BACURAL.....	1	JULIAO NOGUEIRA.....	15	PQ ROSARIO.....	162
BAIXA GRANDE.....	22	KM 13.....	1	PQ RUI BARBOSA.....	1
BANDEIRANTES.....	5	KM 14.....	1	pq SALOBRANDE.....	2
BARAO DE MACABU.....	1	KM 8.....	1	PQ SANTA ANA.....	3
BARAO DO RIO BRANCO.....	5	LAGOA DAS PEDRAS.....	1	pq SANTA CLARA.....	18
BARRA DO FURADO.....	1	LAGOA DE CIMA.....	5	PQ SANTA HELENA.....	21
BARRO BRANCO.....	1	LAPA.....	15	pq SANTA MARIA.....	1
BELA VISTA.....	1	LARGO DO GARCIA.....	1	PQ SANTA ROSA.....	30
BENTA PEREIRA.....	1	LEBRET.....	1	PQ SANTO AMARO.....	59
BOA VISTA.....	4	LEBRET.....	2	PQ SANTO ANTONIO.....	23
BOULEVARD.....	1	MARGARIDA.....	1	pq SANTOS DUMONT.....	5
BR 101.....	1	MARRECAS.....	3	PQ SAO BENEDITO.....	20
BREJO GRANDE.....	2	MARTINS LAGE.....	6	PQ SÃO BENEDITO.....	10
CAJU.....	56	MATADOURO.....	1	PQ SAO CAETANO.....	34
CALABOUÇO.....	40	MINEIROS.....	6	PQ SÃO CAETANO.....	27
CAMPO LIMPO.....	3	MORRO DO COCO.....	34	PQ SAO DOMINGOS.....	3
CAMPO NOVO.....	11	MURUNDU.....	2	PQ SÃO DOMINGOS.....	1
CAMPOS.....	7	MUSSUREPE.....	9	PQ SÃO FRANCISCO.....	2
CANAA.....	1	NOVA ANCHIETA.....	1	pq SAO JORGE.....	3
CANAL DAS FLEXAS.....	1	NOVA BRASILIA.....	34	PQ SÃO JORGE.....	2
CAPA.....	2	NOVA CAMPOS.....	6	PQ SAO JOSE.....	18
CARVAO.....	6	NOVA CANAA.....	7	PQ SÃO JOSE.....	5
CATETE.....	1	NOVA GOITACAZES.....	12	PQ SÃO MATHEUS.....	5
CAXETA.....	2	NOVO AEROPORTO.....	1	PQ SAO SILVESTRE.....	8
CAXIAS DE TOCOS.....	1	NOVO ELDORADO.....	11	PQ SÃO SILVESTRE.....	1
CEASA.....	1	NOVO JOCKEY.....	63	pq SARAIVA.....	3
CENTRO.....	683	NOVO MUNDO.....	27	PQ SOUZA VALES.....	1
CHATUBA.....	2	OUTEIRO.....	2	PQ TAMANDARE.....	120
CHAVE DO PARAISO.....	1	PARAISO.....	3	PQ TARCISIO MIRANDA.....	47
CIDADE LUZ.....	51	PAUS AMARELO.....	1	PQ TROPICAL.....	16
CODIM.....	22	PECUARIA.....	50	pq TURF CLUB.....	59
COND VERDES AGUAS.....	1	PELINCA.....	30	pq VARANDA DO VISCONDE.....	5
Condominio Anteros.....	1	PENHA.....	115	PQ VERA CRUZ.....	14
CONDOMINIO TERRA NOVA.....	1	PERNAMBUCA.....	3	PQ VICENTE DIAS.....	42
CONJUNTO ANTONIO F DE SOUSA.....	1	PITUBA.....	1	pq VILA AMARAL.....	1
CONSELHEIRO JOSINO.....	25	POÇO GORDO.....	6	PQ VILLA VERDE.....	1
COREA.....	1	PONTA DA LAMA.....	14	pq VISCONDE DE URURAI.....	5
Coroados.....	1	PONTA GROSSA.....	9	QUILOMBO.....	6
CORRENTEZA.....	2	PONTO DE COQUEIRO.....	3	RECANTO DAS PALMEIRAS.....	1
COSTA DO SOL.....	1	Ponto do Carmo.....	1	RECANTO VERDE.....	1
Curato de Santa Catarina.....	1	PORTELINHA.....	1	RESID SANTO ANTONIO.....	3
CUSTODOPOLIS.....	22	PQ AEROPORTO.....	23	RESIDENCIAL AEROPORTO.....	1
DOM BOSCO.....	2	PQ ALDEIA.....	35	RESIDENCIAL DA LAPA.....	2
DONANA.....	41	PQ ALVORADA.....	30	RESIDENCIAL NOVO HORIZONTE.....	1
DORES DE MACABU.....	32	PQ AURORA.....	123	Residencial Porto Seguro.....	1
ELDORADO.....	15	PQ BANDEIRANTES.....	15	RESIDENCIAL SANTO ANTONIO.....	2
ESPINHO.....	2	PQ BELA VISTA.....	15	RETIRO.....	3
Espirito Santinho.....	1	PQ BOA VISTA.....	9	RIBEIRO DO AMARO.....	1
ESTANCIA DA PENHA.....	5	PQ BONSUCESSO.....	1	RIO BRANCO.....	4
FAROL.....	42	PQ BRASILIA.....	12	RIO BRANCO.....	2
FAZENDINHA.....	2	PQ CALIFORNIA.....	130	RIO PRETO.....	4
FLAMBOYANT.....	78	PQ CIDADE LUZ.....	1	SANTA AMELIA.....	1
FUNDAO.....	18	PQ CORRIENTES.....	50	SANTA BARBARA.....	1
GOITACAZES.....	159	PQ CUSTODOPOLIS.....	2	SANTA CLARA.....	1
GUANDU.....	5	PQ DAMAS ORTIS.....	1	SANTA CRUZ.....	14
GUARUS.....	161	PQ DR BEDA.....	1	SANTA HELENA.....	5
GURIRI.....	6	PQ ELDORADO.....	25	SANTA MARIA.....	13
HORTO.....	18	PQ ESPLANADA.....	38	SANTA ROSA.....	25
IBITIOCA.....	19	PQ FAZENDINHA.....	2	Santana.....	1
IGNORADO.....	55	PQ FUNDAO.....	17	SANTO AMARO.....	19
IMBETIBA.....	1	PQ IMPERIAL.....	56	SANTO ANTONIO.....	4
IPS.....	37	PQ JOAO MARIA.....	56	SANTO ANTONIO.....	1
JARDIM AEROPORTO.....	7	PQ JOAO SEIXAS.....	1	SANTO EDUARDO.....	7
JARDIM ALEGRIA.....	1	PQ JULIAO NOGUEIRA.....	23	SANTOS DUMONT.....	1
JARDIM BOA VISTA.....	3	PQ LEBRET.....	11	SÃO FIDELIS.....	1
JARDIM CARIOCA.....	127	PQ LEOPOLDINA.....	141	SAO JORGE.....	1
JARDIM CAXIAS.....	1	PQ MACIEL.....	5	SÃO JOSE.....	2

SÃO LOURENÇO.....	1	TERRA PROMETIDA.....	5	VILA DA RAINHA.....	8
SAO MARTINHO.....	2	TOCOS.....	35	VILA DO SOL.....	1
SÃO MARTINHO.....	1	TRAVESSAO.....	100	VILA INDUSTRIAL.....	1
SAO MATHEUS.....	1	TRES VENDAS.....	8	VILA MANHAES.....	6
SÃO MATHEUS.....	1	TROPICAL.....	2	VILA MARTELI.....	1
SAO SABASTIAO.....	1	TURF CLUB.....	126	VILA MENEZES.....	3
SAO SEBASTIAO.....	10	URURAI.....	88	VILA NOVA.....	19
SÃO SEBASTIAO.....	7	USINA SANTA CRUZ.....	1	VILA RAINHA.....	2
SÃO SILVESTRE.....	1	USINA SANTO ANTONIO.....	1	VILA ROMANA.....	5
SAPUCAIA.....	2	USINA SAO JOAO.....	3	VILA VERDE.....	2
SATURNINO BRAGA.....	18	VARANDAS DO VISCONDE.....	8	VISCONDE DE URURAI.....	4
SERRINHA.....	4	VENDA NOVA.....	17	VIVENDA DO COQUEIRO.....	18
SOLAR DA PENHA.....	4	VERA CRUZ.....	4	ZUZA MOTA.....	7
SONHO DOURADO.....	3	VEREDAS.....	10		
TAPERA.....	27	VIANA.....	1	TOTAL: 5199	
TERRA NOVA.....	1	VILA BEIRA DO TAI.....	1		

## ÓBITOS POR BAIRRO

BAIXA GRANDE.....	2	PECUARIA.....	1	PQ SAO CAETANO.....	2
BARAO DO RIO BRANCO.....	1	PELINCA.....	1	PQ SAO DOMINGOS.....	1
BOA VISTA.....	1	PENHA.....	15	PQ SAO JOSE.....	4
CAJU.....	3	PONTA DA LAMA.....	1	PQ SAO SILVESTRE.....	2
CALABOUÇO.....	3	PONTA GROSSA.....	3	PQ SOUZA VALES.....	1
CAXIAS DE TOCOS.....	1	PQ AEROPORTO.....	1	PQ TAMANDARE.....	4
CENTRO.....	64	PQ ALDEIA.....	3	PQ TARCISIO MIRANDA.....	1
CIDADE LUZ.....	1	PQ ALVORADA.....	3	PQ VERA CRUZ.....	3
CODIM.....	2	PQ AURORA.....	3	PQ VICENTE DIAS.....	4
CONSELHEIRO JOSINO.....	1	PQ BANDEIRANTES.....	2	PQ VISCONDE DE URURAI.....	1
CUSTODOPOLIS.....	1	PQ BARAO DO RIO BRANCO.....	1	RIBEIRO DO AMARO.....	1
DONANA.....	2	PQ BOA VISTA.....	1	RIO PRETO.....	1
DORES DE MACABU.....	1	PQ BRASILIA.....	2	SANTA HELENA.....	1
ELDORADO.....	2	PQ CALIFORNIA.....	3	SANTA ROSA.....	2
FLAMBOYANT.....	1	PQ CIDADE LUZ.....	4	SANTO AMARO.....	1
GOITACAZES.....	10	PQ CORRIENTES.....	4	SANTO EDUARDO.....	2
GUARUS.....	14	PQ ELDORADO.....	4	SAO CAETANO.....	3
GURIRI.....	1	PQ ESPANADA.....	1	SAO SEBASTIAO.....	3
IPS.....	2	PQ FUNDAO.....	1	TAPERA.....	3
JARDIM AEROPORTO.....	1	PQ IMPERIAL.....	3	TERRA PROMETIDA.....	1
JARDIM CARIOCA.....	9	PQ JOAO MARIA.....	2	TOCOS.....	4
JOCKEY CLUB.....	11	PQ LEOPOLDINA.....	7	TRAVESSAO.....	9
LAGOA DAS PEDRAS.....	1	PQ NOVO MUNDO.....	2	TRES VENDAS.....	2
LAGOA DE CIMA.....	1	PQ PRAZERES.....	7	TURF CLUB.....	7
LAPA.....	2	PQ PRESIDENTE VARGAS.....	7	URURAI.....	5
LOTEAMENTO SONHO DOURADO.....	1	PQ PRESIDENTE VERGAS.....	1	USINA SANTA CRUZ.....	1
MINEIROS.....	2	PQ ROSARIO.....	7	USINA SAO JOAO.....	1
MORRO DO COCO.....	4	PQ SANTA CLARA.....	1	VILA BEIRA DO TAI.....	1
NOVA CANAA.....	1	PQ SANTA HELENA.....	3	VILA MANHAES.....	2
NOVO ELDORADO.....	1	PQ SANTA ROSA.....	5	VILA NOVA.....	1
NOVO JOCKEY.....	4	PQ SANTO AMARO.....	5	VILA ROMANA.....	2
OUTEIRO.....	1	PQ SANTO ANTONIO.....	2	VISCONDE DE URURAI.....	1

## CONCLUSÃO

Os casos de óbito pela doença na cidade caracterizam-se por ocorrerem principalmente em homens entre 60 e 79 anos de idade e pessoas portadores de doenças cardiovasculares crônicas e/ou diabetes mellitus. A Vigilância em Saúde segue em acompanhamento semanal do número de casos novos de infecção por SARS-CoV-2, assim como das medidas utilizadas para identificar a ocorrência de pressão nos serviços de saúde da cidade por meio da análise de risco. Mais uma vez, a manutenção das intervenções não farmacológicas<sup>5</sup> continua a ser necessária para auxiliar no controle do espalhamento do SARS-CoV-2, mesmo com a flexibilização das medidas de isolamento social de acordo com o plano de retomada das atividades econômicas e sociais da cidade.



## REFERÊNCIAS BIBLIOGRÁFICAS

1. WORLD HEALTH ORGANIZATION (WHO). Coronavirus disease (COVID-19) outbreak situation. Disponível em < <https://www.who.int/emergencies/diseases/novel-coronavirus-2019>>. Acesso em 26 de abril de 2020.
2. RIO DE JANEIRO, BRASIL. Painel Coronavírus COVID-19. Secretária Estadual de Saúde. Vigilância em Saúde. Acesso em 26 de abril de 2020. Disponível em < <http://painel.saude.rj.gov.br/monitoramento/covid19.html>>.
3. BRASIL. RIO DE JANEIRO. CAMPOS DOS GOYTACAZES. Informe Epidemiológico COVID-19 no município de Campos dos Goytacazes. 17ª edição. Acesso em 31 de agosto de 2020. Disponível em: <<https://campos.rj.gov.br/newdocs/1597899971InformeEpidemiologicoCampos17.pdf>>.
4. BRASIL. RIO DE JANEIRO. CAMPOS DOS GOYTACAZES. Decreto Nº 118/2020: Institui o plano de retomada de atividades econômicas e sociais – Campos daqui para frente, prevendo a transição gradual das medidas de isolamento social, como meio de combate à disseminação do coronavírus (COVID-19). Acesso em 7 de junho de 2020. Disponível em: <https://transparencia.campos.rj.gov.br/attachments/1c3e3e197264fa4b3263ab28ddccb69b18d3563d/store/2eb5b50b957e57d286e4dde9c3edf82e9c24bf689c834365fdf2012e4e3e/DO+ON+LINE+604+01+JUNHO+2020+ass+suplemento.pdf>
5. GARCIA LP, DUARTE E. Intervenções não farmacológicas para o enfrentamento à epidemia da COVID-19 no Brasil. Epidemiol e Serv saude Rev do Sist Unico Saude do Bras. 2020;29(2):e2020222.